



新华指数
Xinhua Indices



中国干辣椒系列 价格指数

周报

(2023年第33周)

中国干辣椒系列价格指数周报

(2023 年第 33 周)

◇ 指数概览

截至 2023 年 8 月 13 日, 中国遵义朝天椒 (干椒) 批发价格指数报 1402.97 点, 较上期上涨 0.23%, 其中锥形椒、樱桃形椒批发价格指数较上期出现下行, 艳椒、满天星、遵义朝天椒一号批发价格指数较上期出现上行。三樱椒 (干椒) 批发价格指数报 1313.37 点, 较上期上涨 1.59%。新一代 (干椒) 批发价格指数报 1479.25 点, 较上期下跌 1.82%。印度进口椒批发价格指数报 1243.20 点, 较上期上涨 0.24%。

表 1 指数周度运行情况 (数据来源: 新华指数)

指数名称	本期	上期	涨跌幅	年同比	
中国遵义朝天椒 (干椒) 批发价格指数	综合指数	1402.97	1399.77	0.23%	-11.81%
	艳椒	1594.82	1588.41	0.40%	-6.68%
	满天星	1472.12	1469.01	0.21%	-2.30%
	遵义朝天椒一号	1726.09	1688.51	2.23%	0.46%
	锥形椒	1090.31	1096.39	-0.55%	-24.18%
	樱桃形椒	1007.15	1031.51	-2.36%	-36.70%
三樱椒 (干椒) 批发价格指数	1313.37	1292.80	1.59%	17.05%	
新一代 (干椒) 批发价格指数	1479.25	1506.72	-1.82%	24.36%	
印度进口椒批发价格指数	1243.20	1240.19	0.24%	0.93%	

◇ 各品种交易价格分析

本期全国辣椒市场的 8 个辣椒代表品中，有 1 个代表品种（新一代）交易平均价格较上期有所上涨；有 5 个代表品种（艳椒、满天星、遵义朝天椒一号、樱桃形椒、三樱椒）交易平均价格较上期有所下跌；有 2 个代表品种（锥形椒、印度进口椒 S17）交易平均价格较上期基本持平。其中新一代环比指数为 1003.93 点，是本期均价涨幅最大品种；其中艳椒环比指数为 962.38 点，是本期均价跌幅最大品种。

表 2 各品种周度均价运行情况 (数据来源: 新华指数)

品种	本期均价 (元/斤)	上期均价 (元/斤)	环比指数 (均价)
艳椒	12.04	12.52	962.38
满天星	12.37	12.81	965.23
遵义朝天椒一号	11.87	11.93	994.99
锥形椒	12.16	12.17	999.50
樱桃形椒	12.43	12.73	976.63
三樱椒	14.22	14.35	991.09
新一代	17.38	17.31	1003.93
印度进口椒 S17	14.42	14.41	1000.36

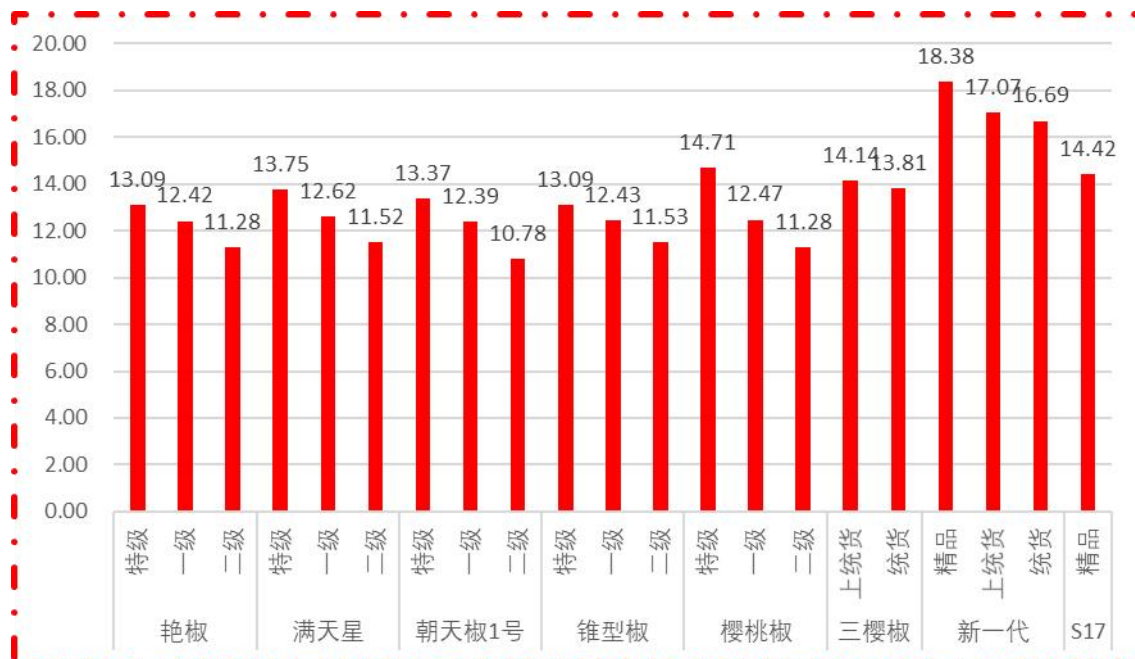


图 1 各品种、各等级周度均价 (数据来源: 新华指数)

◇ 市场研判

本期南北方地区多数品种干椒价格窄幅波动，市场购销平稳。供给端南方市场新产季干椒陆续上市，北方干椒市场冷库货源供应相对宽松。需求端采购商近日需求无明显增加，主要挑拣合适货源采购。现阶段冷库干椒市场供需宽松，储存商积极卖货，而新椒市场观望情绪较强，本期多数品种干椒价格窄幅波动。印度椒方面，当前港口货源质量参差不齐，交易以质论价，本期印度椒价格窄幅波动。

◇ 市场信息

● 辣椒大量上市 中国辣椒城内交易火爆

近期，随着辣椒大量上市，位于新蒲新区虾子镇的中国辣椒城内交易火爆。

凌晨4点，市场内人头攒动、灯火通明，地上堆满了种类繁多的干辣椒，各地椒农带着他们的辣椒来到市场，期望能够卖个好价钱，现场辣椒经纪人与椒农之间的议价声此起彼伏，一片热闹景象。

椒农程开本开心地说：“今天卖了112斤干辣椒，每斤12元，不到凌晨5点就全部卖完了。”除了椒农外，辣椒城内很多辣椒经纪人穿梭在各交易区，寻找自己心仪的辣椒。

每年遵义辣椒上市，辣椒经纪人彭章旭都要在辣椒城待上几个月。彭章旭说：“我主要收购艳椒和七星椒，今天已经收了4000多斤，一年下来能收80万斤左右。我们收购的辣椒，通过人工挑选剪把后，发到全国各地辣椒加工厂。”

集散虾子，买卖全球。遵义不仅是辣椒生产地，更是辣椒集散地，每天有来自全国各地的辣椒进入遵义，流向全球。辣椒经纪人黄云主要收购本地和国内辣椒，还会收购缅甸等国家辣椒，主要卖到四川和重庆等地。早上6点不到，黄云就已经收购了2万多斤干辣椒，此时辣椒交易已经接近尾声，椒商们忙碌地将收购的辣椒打包装车拉走。

记者从贵州交投农业产业发展有限公司了解到，今年1月至7月，中国辣

椒城的整体交易量已突破 12 万吨，交易额达 26.4 亿元，远远超出去年同期水平。公司副总经理姜大伟说：“中国辣椒城的交易旺季集中在 8 月至 12 月，我们采取多种方式促进辣椒交易，如加大园区场地利用，让更多的椒商、椒农能在交易区内进行交易，同时加强与金融机构的合作，为椒商提供资金支持。”

(来源：遵义日报)

◇ 各品种周度价格概览

表 3 艳椒周度价格

日期	特级均价 (元/斤)	一级均价 (元/斤)	二级均价 (元/斤)
2023/8/7	12.93	12.26	11.18
2023/8/8	12.92	12.54	11.17
2023/8/9	13.16	12.71	11.46
2023/8/10	13.15	12.60	11.29
2023/8/11	13.14	12.44	11.28
2023/8/12	13.16	12.22	11.29
2023/8/13	13.16	12.16	11.29

表 4 满天星周度价格

日期	特级均价 (元/斤)	一级均价 (元/斤)	二级均价 (元/斤)
2023/8/7	13.74	12.48	11.24
2023/8/8	13.73	12.55	11.24
2023/8/9	13.76	12.59	11.52
2023/8/10	13.73	12.54	11.69
2023/8/11	13.75	12.68	11.65
2023/8/12	13.76	12.76	11.65
2023/8/13	13.76	12.74	11.65

表 5 遵义朝天椒 1 号周度价格

日期	特级均价 (元/斤)	一级均价 (元/斤)	二级均价 (元/斤)
2023/8/7	13.38	12.39	10.59
2023/8/8	13.37	12.38	10.77
2023/8/9	13.40	12.41	10.62
2023/8/10	13.37	12.38	10.49
2023/8/11	13.36	12.38	10.45
2023/8/12	13.38	12.39	11.26
2023/8/13	13.37	12.39	11.26

表 6 锥形椒周度价格

日期	特级均价 (元/斤)	一级均价 (元/斤)	二级均价 (元/斤)
2023/8/7	13.08	12.48	11.62
2023/8/8	13.07	12.50	11.67
2023/8/9	13.10	12.52	11.52
2023/8/10	13.10	12.50	11.05
2023/8/11	13.09	12.47	11.66
2023/8/12	13.11	12.26	11.59
2023/8/13	13.10	12.26	11.59

表 7 樱桃形椒周度价格

日期	特级均价 (元/斤)	一级均价 (元/斤)	二级均价 (元/斤)
2023/8/7	15.08	12.81	11.45
2023/8/8	15.08	12.56	10.56
2023/8/9	14.70	12.48	11.41
2023/8/10	14.69	12.21	11.07
2023/8/11	14.48	12.24	11.59
2023/8/12	14.49	12.51	11.46
2023/8/13	14.48	12.50	11.42

表 8 三樱椒周度价格

日期	特级均价 (元/斤)	一级均价 (元/斤)	二级均价 (元/斤)
2023/8/7	14.76	14.03	13.74
2023/8/8	14.77	14.07	13.73
2023/8/9	14.77	14.07	13.73
2023/8/10	14.77	14.13	13.83
2023/8/11	14.77	14.10	13.80
2023/8/12	14.88	14.25	13.91
2023/8/13	14.89	14.30	13.95

表 9 新一代椒周度价格

日期	特级均价 (元/斤)	一级均价 (元/斤)	二级均价 (元/斤)
2023/8/7	18.53	17.26	16.82
2023/8/8	18.53	17.23	16.82
2023/8/9	18.53	17.16	16.84
2023/8/10	18.53	17.14	16.82
2023/8/11	18.24	16.89	16.52
2023/8/12	18.24	16.89	16.56
2023/8/13	18.04	16.90	16.48

表 10 印度进口椒 S17 周度价格

日期	去把带帽均价 (元/斤)
2023/8/7	14.40
2023/8/8	14.41
2023/8/9	14.44
2023/8/10	14.40
2023/8/11	14.42
2023/8/12	14.40
2023/8/13	14.44

◇ 各品种指数走势概览

● 中国遵义朝天椒（干椒）批发价格指数



图 2 中国遵义朝天椒（干椒）批发价格综合指数运行图

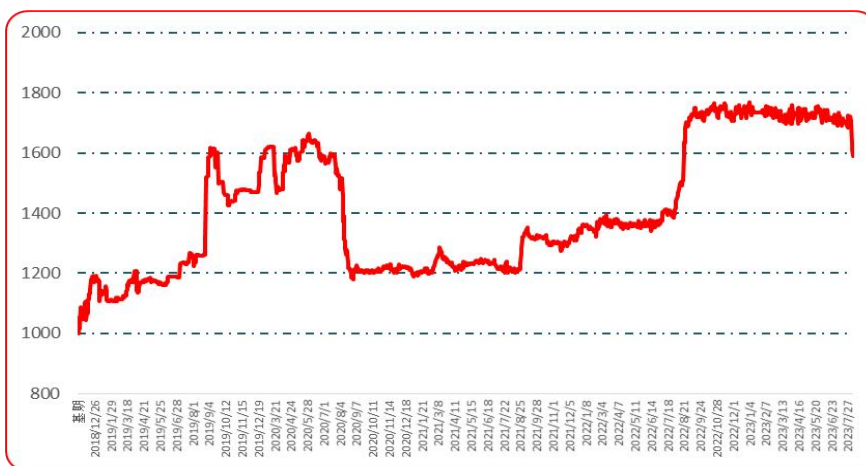


图 3 艳椒批发价格指数运行图

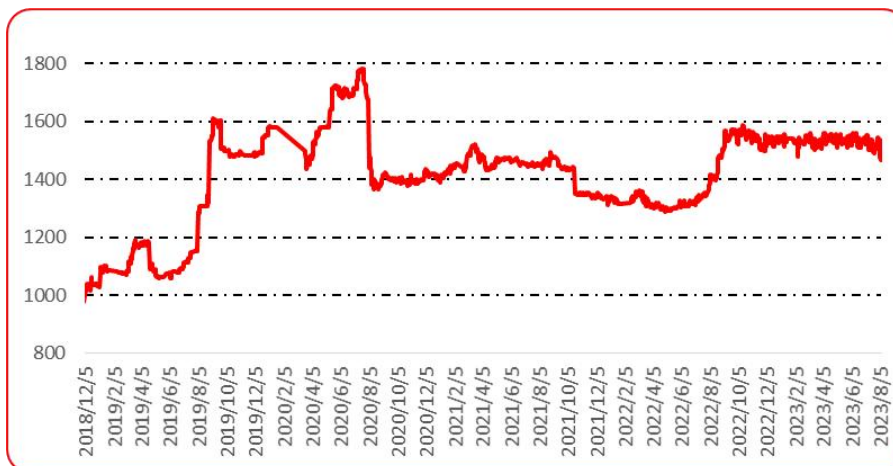


图 4 满天星批发价格指数运行图

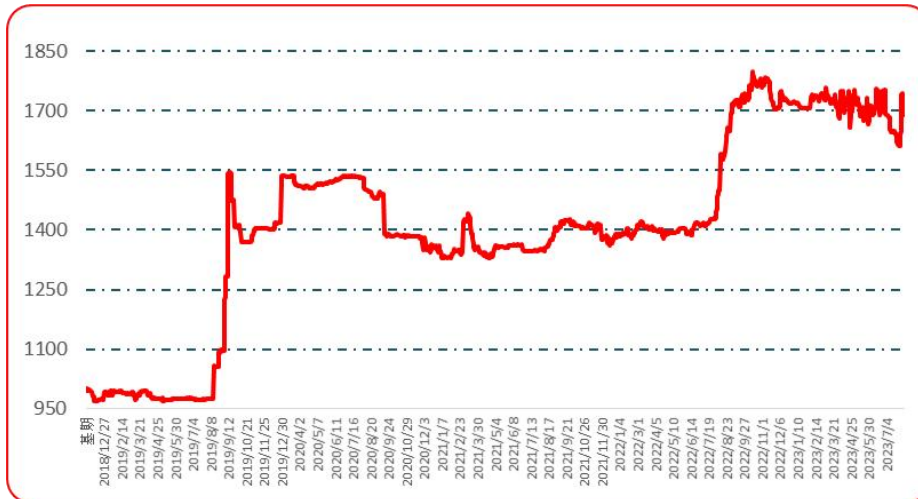


图 5 遵义朝天椒 1 号批发价格指数运行图



图 6 锥形椒批发价格指数运行图



图 7 樱桃形椒批发价格指数运行图

● 三樱椒（干椒）批发价格指数

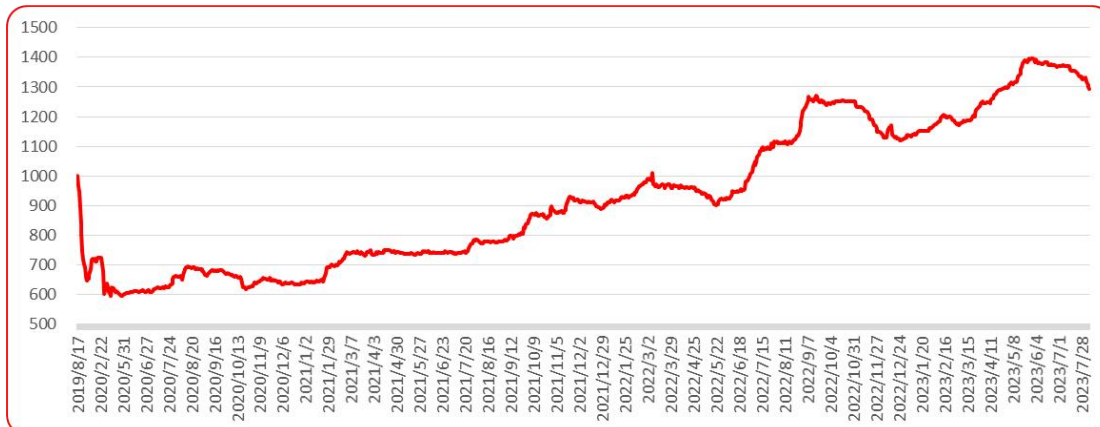


图 8 三樱椒（干椒）批发价格指数运行图

● 新一代（干椒）批发价格指数

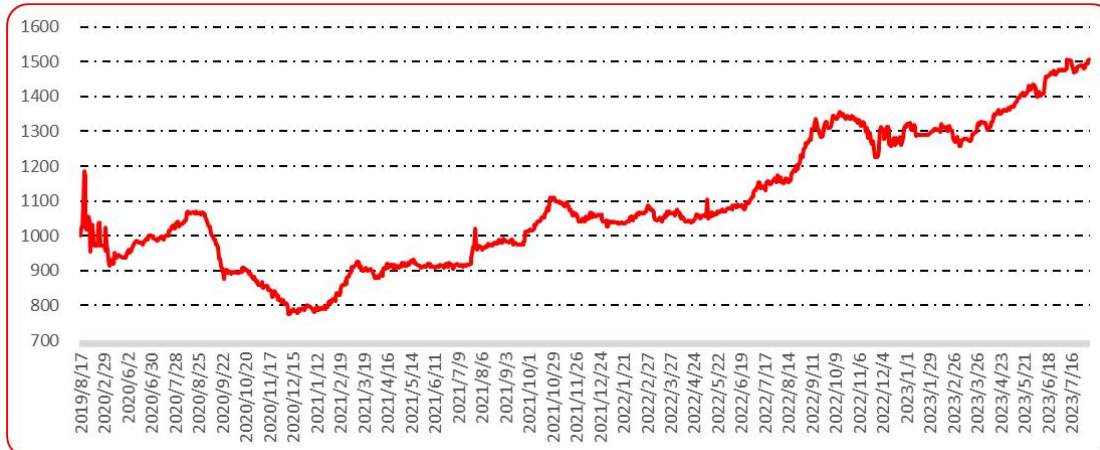


图 9 新一代（干椒）批发价格指数运行图

● 印度进口椒批发价格指数

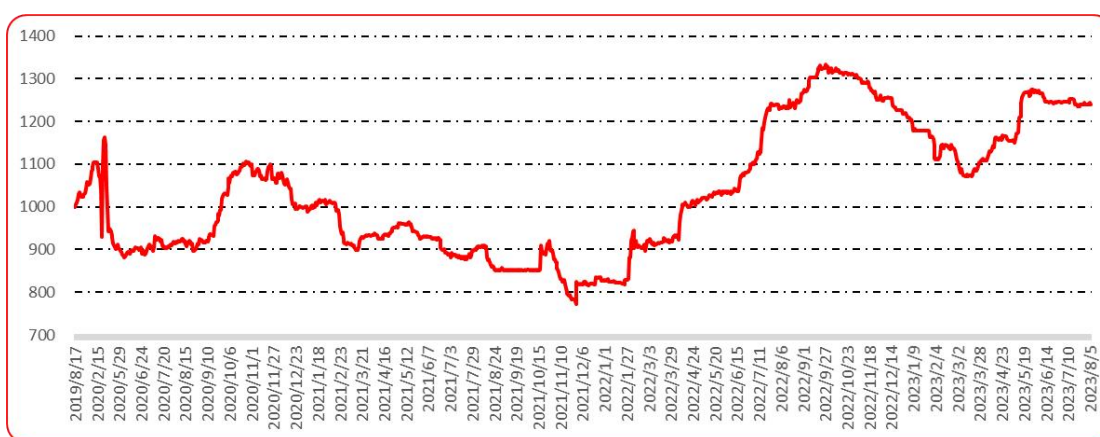


图 10 印度进口椒批发价格指数运行图

声明

中国经济信息社是新华社专业承担经济信息服务业务的直属机构，宗旨是“发展信息事业，服务国家战略”。新华指数隶属于中国经济信息社，负责开发、管理和运维新华社旗下全部指数和指数衍生产品，是国内第一家综合性指数研究、发布、推广及运营的专业部门。

本报告由中国经济信息社与贵州省农业农村厅共同编制并发布，部分数据与信息来源于中国辣椒城。编制者对本报告取自公开来源信息的准确性和完整性不作任何保证。本报告所载的资料、意见及推测仅反映本报告最初出具日的观点和判断。

在不同时期，或因使用不同假设和标准，采用不同观点和分析方法，致使中国经济信息社与贵州省农业农村厅发出与本报告所载意见、评估及预测不一致的研究报告，对此中经社与贵州省农业农村厅可不发出特别通知。

在任何情况下，本报告中的信息或所表述的意见并不构成对任何人的投资建议，也没有考虑到客户特殊的投资目标、财务状况或需求。客户应考虑本报告中的任何意见或建议是否符合其特定状况。

若有必要应寻求专家意见。本报告所载的资料、工具、意见及推测仅供参考。

本报告版权为中国经济信息社与贵州省农业农村厅共同所有。未经双方书面同意，任何机构和个人不得以任何形式翻版、复制、发布、转发或引用本报告的任何部分。如征得双方同意进行引用、刊发的，需在允许的范围内使用，并注明出处为“中国经济信息社”和“贵州省农业农村厅”，且不得对本报告进行任何有悖原意的引用、删节和修改。若中国经济信息社与贵州省农业农村厅以外的机构向其客户发放本报告，则由该机构独自为此发送行为负责，中国经济信息社与贵州省农业农村厅对此等行为不承担任何责任。本报告同时不构成中国经济信息社与贵州省农业农村厅向发送本报告的机构之客户提供的投资建议。

如未经中国经济信息社与贵州省农业农村厅授权，私自转载或者转发本报告，所引起的一切后果及法律责任由私自转载或转发者承担。中国经济信息社与贵州省农业农村厅将保留随时追究其法律责任的权利。

中国干辣椒系列 价格指数

周报



扫码了解
更多详细价格