



新华指数  
Xinhua Indices



# 新华·宜昌 秭归脐橙<sup>®</sup> 系列价格指数

春有伦晚 夏有夏橙

秋有九月红 冬有纽荷尔

中国脐橙之乡-湖北省秭归县

全球率先实现“一年四季有鲜橙”的脐橙产区

周报 第 31 期  
2023. 8. 8-2023. 8. 14



中国经济信息社  
CHINA ECONOMIC INFORMATION SERVICE

## 产业简介

作为全国首批命名的“中国脐橙之乡”，湖北省宜昌市秭归县近年来依托独特资源禀赋，持续通过科技强橙、品质提升、强链延链、标准领跑、数字兴橙、文化赋能、品牌塑造行动，打造了秭归脐橙“四季鲜橙、生态绿色”产业名片，秭归伦晚、九月红、纽荷尔等品种已成为柑橘类水果的热销“网红”。秭归脐橙产业得到快速发展，品牌影响力进一步提升，正朝着“世界级地标品牌、世界级文化载体”的目标而奋斗。

统计数据显示，近两年秭归县产量最大的六个优质脐橙品种分别是纽荷尔、伦晚、罗伯逊、九月红、夏橙和红肉。截至2022年年底，秭归县已注册311个柑橘商标，建成三峡库区最大的柑橘良种种质资源库，柑橘种植面积40万亩，年产量100万吨，脐橙深加工产品100多个品种系列，远销国内外，脐橙产业综合产值超100亿元。2018年以来，秭归脐橙连续四年获评中国果品流通协会公布的中国最受欢迎的柑橘区域公用品牌10强，秭归脐橙区域公用品牌价值已达60.18亿元。

特色产业激活了秭归县乡村经济。得益于脐橙产业快速发展，秭归县创建县级以上农业产业化重点龙头企业36家，催生了电商企业2600多家、电商个体户3000余家、微电商农户9700余家。全县90%的乡镇、80%以上的行政村、70%以上的农户从事柑橘相关产业，涌现出柑橘产值“亿元村”12个，带动近18万人发展致富。



## 指数简介

新华·宜昌秭归脐橙系列价格指数由中国经济信息社和湖北省秭归县委县政府共同编制发布。该系列价格指数围绕脐橙产业零售、收购、批发三个环节编制，包含新华·宜昌秭归脐橙电商价格指数、新华·宜昌秭归脐橙产地收购价格指数、新华（中国）脐橙销地批发价格指数三只子指数，旨在及时、全面、精准地反映脐橙产业产销各环节的价格走势及市场变化，建立稳定的秭归脐橙市场价格监测机制，畅通秭归脐橙流通渠道，为市场从业者和政府管理部门提供数据参考和决策依据，进一步助力秭归脐橙市场化、标准化、品牌化。

其中，新华·宜昌秭归脐橙电商价格指数选取秭归县主要电商企业为样本点，以秭归县主产的九月红、纽荷尔、罗伯逊、红肉、伦晚、夏橙六个主流品种 60-70mm、70-80mm、80mm 以上果径果为代表规格品，以 2017 年 11 月为基期，基点 1000 点；新华·宜昌秭归脐橙产地收购价格指数选取秭归产区为样本区域，以秭归县主产的九月红、纽荷尔、罗伯逊、红肉、伦晚 60mm 以上果径果，夏橙 55mm 以上果径果为代表规格品，以 2018 年 12 月为基期，基点 1000 点；新华（中国）脐橙销地批发价格指数选取我国重点批发市场为样本点，以纽荷尔、红肉、伦晚、夏橙四个主流品种 70-80mm 果径果为代表规格品，以 2019 年 12 月为基期，基点 1000 点。



## 周度概要

新华·宜昌秭归脐橙系列价格指数显示，8月8日至8月14日，秭归脐橙产地收购价格、电商零售渠道和销地批发价格全面上涨。其中，新华·宜昌秭归脐橙产地收购价格指数报1194.89点，环比上涨10.59%，同比下跌23.11%；新华·宜昌秭归脐橙电商价格指数报1275.98点，环比上涨2.34%，同比下跌19.14%；新华（中国）脐橙销地批发价格指数报1143.06点，环比上涨2.93%，同比下跌13.11%。

产地收购方面，秭归县夏橙已进入销售中后期。截至8月10日，秭归夏橙已售5.145万吨，占本产季产量的76.56%。当前除秭归外，其余各甜橙主产区甜橙均已售罄，各地客商积极涌向秭归采购夏橙。继上期秭归夏橙产地收购价小幅上涨后，本期夏橙收购价格报4.74元/公斤，环比上涨10.59%，同比下跌23.11%。

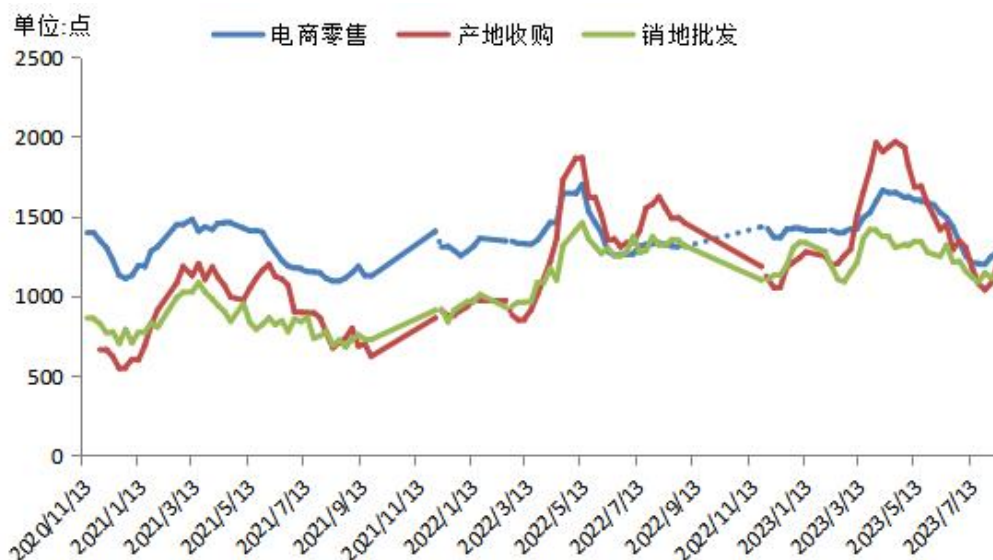
脐橙电商销售方面，本期秭归夏橙电商渠道走货量继续放缓，线上销量环比下跌12.37%。但由于当前秭归县夏橙货源供应整体处于偏紧状态，电商渠道价格环比上涨2.34%。

从全国批发市场来看，目前，国内水果交易价格继续处于季节性回落低位，新华（中国）脐橙销地批发价格指数报1143.06点，环比上涨2.93%，同比下跌13.11%。随着全球柑橘减产，南非脐橙出口量缩减，或将利好国内秭归夏橙的销售。



## 新华·宜昌秭归脐橙系列价格指数周报 (2023年第31期 8月8日至8月14日)

图1 新华·宜昌秭归脐橙系列价格指数走势(单位:点)

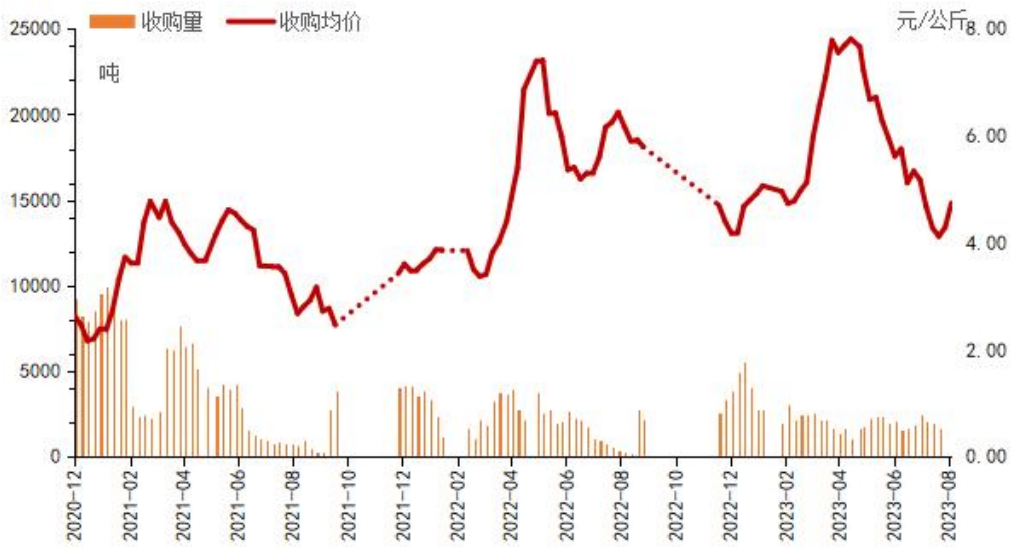


数据来源:新华指数、中国供销农产品批发市场控股有限公司

三峡库区秭归县是柑橘种植大县,全县柑橘种植面积约40万亩,年产柑橘超100万吨。眼下,正是秭归县夏橙热卖的时节。新华·宜昌秭归脐橙系列价格指数显示,继上期(8月1日至8月7日)秭归脐橙产地收购价格和电商零售渠道的价格小幅上涨后,本期(8月8日至8月14日)秭归脐橙产地收购价格、电商零售渠道和销地批发价格全面上涨。其中,新华·宜昌秭归脐橙产地收购价格指数报1194.89点,环比上涨10.59%,同比下跌23.11%;新华·宜昌秭归脐橙电商价格指数报1275.98点,环比上涨2.34%,同比下跌19.14%;新华(中国)脐橙销地批发价格指数报1143.06点,环比上涨2.93%,同比下跌13.11%。



图2 秭归脐橙产地收购均价与监测点交易量



数据来源：新华指数

表1 秭归脐橙产地收购价格（单位：元/公斤）

日期	伦晚	夏橙
8月14日	-	4.74
8月7日	-	4.29
7月31日	-	4.12
7月24日	-	4.28
7月17日	-	4.67
7月10日	5.59	5.08
7月3日	5.91	5.00
6月26日	6.12	4.79
6月19日	6.22	5.00
6月12日	6.11	5.06

数据来源：新华指数

在产地收购方面，秭归县夏橙已进入销售中后期。据秭归县柑橘产业办数据显示，截至8月10日，全县已销售晚熟柑橘29.1



万吨，占晚熟柑橘总量的 94.86%。其中红肉脐橙、伦晚脐橙已销售完毕；夏橙已销售 5.145 万吨，占本产季产量的 76.56%。

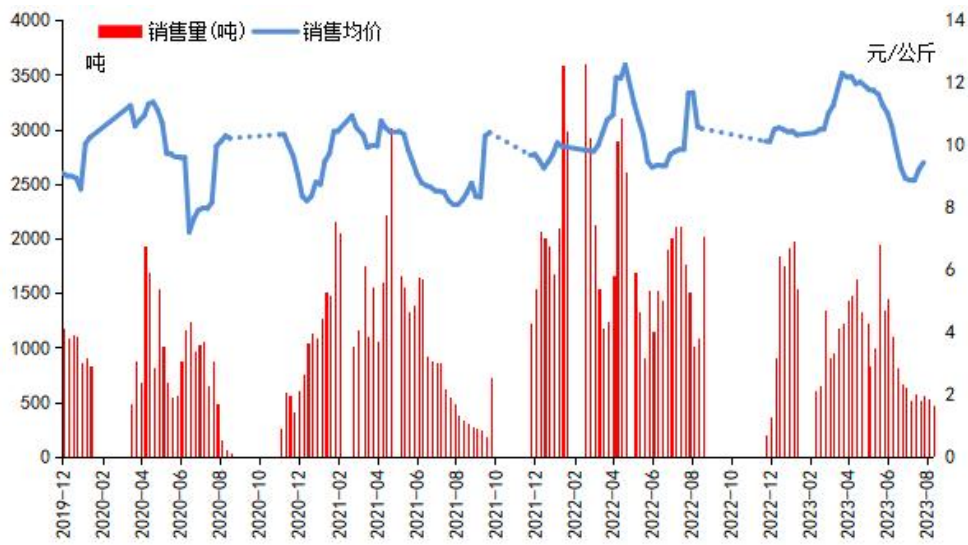
当前除秭归外，其余各甜橙主产区甜橙均已售罄，各地客商积极涌向秭归采购夏橙，秭归夏橙市场销售态势向好。继上期秭归夏橙产地收购价格小幅上涨之后，本期夏橙收购价格报 4.74 元/公斤，环比上涨 10.59%，同比下跌 23.11%。

为了抢抓收获时机，秭归当地果农积极借助田园小火车、无人机等“运输神器”，将夏橙运往山外。秭归县夏橙主产区泄滩乡的橙农余金莲表示，以前每到夏橙采摘季，采摘背运橙子工价要 3 万多元，现在通过山地“小火车”运输，不仅橙子好卖了、值钱了，每年光采运工价就节约 1.5 万元以上。

种植方面，今年入汛以来，我国大部地区气温偏高，高温极端性强，进入夏季以来多次发生区域性高温过程。8 月份正值脐橙果实膨大盛期，需水份较多，建议果农密切关注高温、干旱发展动态，根据气温调节水分供应，减少裂果发生。对于树冠下杂草应及时铲除，并进行中耕，以保持土壤疏松。病虫害防治方面，高温湿热天气易滋生急性炭疽病、褐斑病及溃疡病等，需定期巡视脐橙树，及时发现病虫害的迹象，并采取相应的防治措施。



图3 秭归脐橙电商销售均价与监测点交易量



数据来源：新华指数

表2 秭归各品种脐橙当期电商分级销售价格（单位：元/公斤）

脐橙果径	夏橙
60-70mm	8.63
70-80mm	9.60
80mm 以上	9.83

数据来源：新华指数

表3 秭归各品种脐橙电商销售价格（单位：元/公斤）

日期	伦晚	夏橙
8月14日	-	9.43
8月7日	-	9.21
7月31日	-	8.86
7月24日	-	8.86
7月17日	-	8.92
7月10日	11.14	9.26
7月3日	11.31	9.29
6月26日	11.33	9.31





6月19日	11.37	9.22
6月12日	11.63	9.31

数据来源：新华指数

脐橙电商销售方面，目前终端消费者水果选择众多，导致对夏橙需求降温，本期秭归夏橙电商渠道走货量继续放缓，线上销量环比下跌12.37%。但由于当前秭归县夏橙货源供应整体处于偏紧状态，本期秭归夏橙电商渠道价格继续上扬，环比上涨2.34%。截至8月14日，秭归夏橙电商渠道销售均价为9.43元/公斤，环比上涨2.34%，同比下跌3.35%。

从全国批发市场来看，随着气候持续升温，夏季水果集中上市，国内水果交易价格继续处于季节性回落低位。截至8月14日，农业农村部监测的6种重点监测水果（富士苹果、巨峰葡萄、香蕉、菠萝、西瓜、鸭梨）批发均价报7.16元/公斤，较今年以来的最高价格（6月6日批发均价8.46元/公斤）下跌15.37%，较8月7日下跌0.42%。短期来看，夏季水果仍有较长的消化期，预计价格还会继续稳定下降。

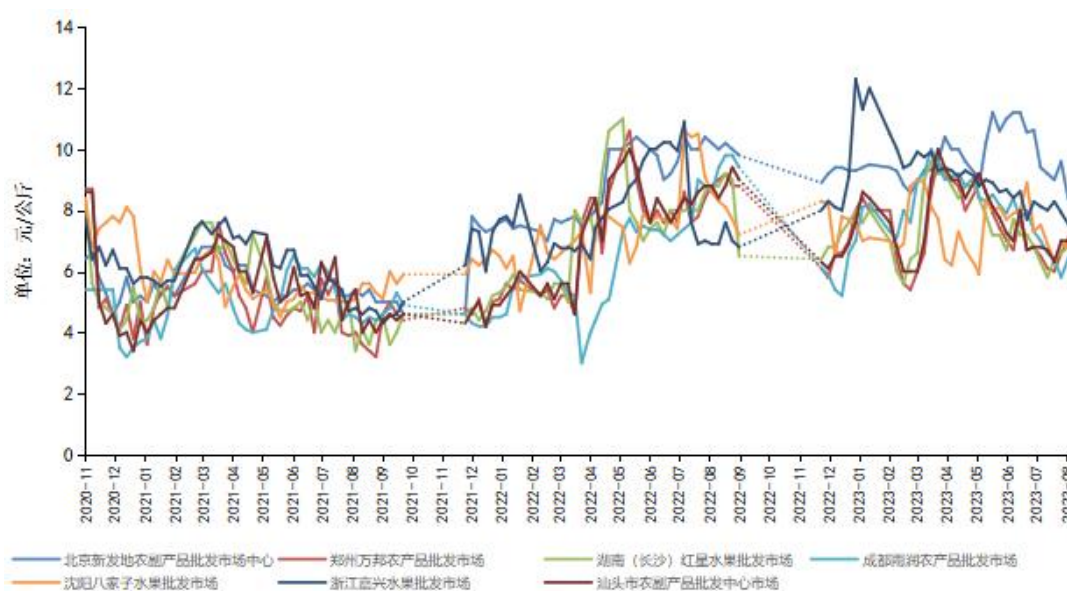
具体从柑橘品类来看，截至8月14日，新华（中国）脐橙销地批发价格指数报1143.06点，环比上涨2.93%，同比下跌13.11%。从新华指数农业市场研究中心重点监测的七大批发市场来看，本期沈阳八家子水果批发市场脐橙批发均价最高，为8.26元/公斤；湖南（长沙）红星水果批发市场脐橙批发均价最低，为6.80元/公斤。

从全球甜橙市场来看，美国农业部近日发布的《全球柑橘市



场与贸易形势》报告显示，2022/23 产季，北半球柑橘大减产，全球柑橘总产量预计将减少超过 480 万吨。而根据南非媒体报道，南半球的柑橘主产国南非近期因为特大暴雨天气导致柑橘产量下降、出口受阻，相关机构预测，南非多个柑橘品种的出口量预测下调 60 万-200 万箱。全球柑橘减产，南非脐橙出口量缩减，或将利好国内秭归夏橙的销售。

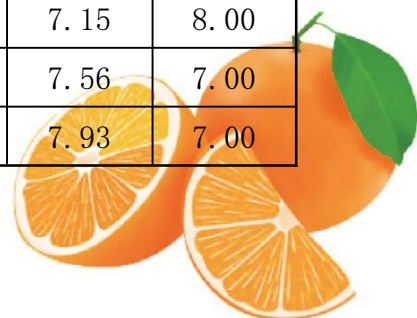
图 4 重点批发市场脐橙价格走势



数据来源：新华指数、中国供销农产品批发市场控股有限公司

表 4 重点批发市场脐橙销售价格（单位：元/公斤）

日期	北京新发地农副产品批发市场中心	郑州万邦农产品批发市场	湖南（长沙）红星水果批发市场	成都雨润农产品批发市场	沈阳八家子水果批发市场	浙江嘉兴水果批发市场	汕头市农副产品批发中心市场
8月14日	8.00	7.60	6.80	7.00	8.26	7.15	8.00
8月7日	8.40	7.00	6.60	6.40	6.80	7.56	7.00
7月31日	9.60	6.60	6.40	5.80	6.91	7.93	7.00



7月24日	9.00	6.00	5.80	6.40	6.33	8.29	6.30
7月17日	9.20	6.10	6.30	6.60	6.90	8.00	6.70
7月10日	9.40	6.50	6.80	7.00	7.52	8.13	6.80
7月3日	10.63	6.80	7.20	7.30	7.31	8.29	6.80
6月26日	10.55	6.70	7.20	8.00	8.90	7.70	6.70
6月19日	11.20	7.80	7.70	7.72	8.00	8.61	8.00
6月12日	11.20	6.70	6.70	8.39	7.90	8.41	7.00

数据来源：新华指数



## 免责声明

新华指数作为中经社四大战略性重点产品，负责开发、管理和运维新华社旗下全部指数和指数衍生品，是国内第一家综合性指数研究、发布、推广及运营的专业机构。


“新华·宜昌秭归脐橙系列价格指数”由中国经济信息社、秭归县委县政府共同编制并发布，最终解释由上述机构负责。任何网站等媒体和机构在转载或引用时，需注明出处。否则，将依法追究其法律责任。

该报告的所有图片、表格及文字内容的版权归新华指数所有。其中，部分图表在标注有数据来源的情况下，版权归中国经济信息社、秭归县委县政府共同所有。部分数据来源于公开的资料，如果有涉及版权纠纷问题，请及时联络。

本报告及其任何组成部分不得被再造、复制、抄袭、交易，或为任何未经中国经济信息社、秭归县委县政府允许的商业目的所使用。如果报告内容用于商业、盈利、广告等目的时，需征得中国经济信息社、秭归县委县政府书面特别授权，并注明出处，并按照中国及国际版权法的有关规定向上述机构支付版税。

除法律或规则规定必须承担的责任外，中国经济信息社、秭归县委县政府不对因使用此报告的材料而引致的损失负任何责任。

本报告有关版权问题适用中华人民共和国法律。中国经济信息社、秭归县委县政府保留随时解释和更改免责事由及条款的权利。





**新华指数**  
Xinhua Indices



扫码关注了解更多资讯

## 中国经济信息社与秭归县人民政府联合编制

作者：李伯霖

数据校审：高铭 田洪筱

编辑：汪伟坚                      审核：王洪波

电话：010-88051569              邮编：100052

邮箱：lishuiyanjiayou@163.com

网址：<http://index.xinhua08.com/>

联系地址：北京市西城区宣武门外大街甲1号 环球财讯中心A座