



新华指数  
Xinhua Indices



第 227 期

# 新华·海南农垦 系列价格指数周报

2023. 8. 26-9. 1



中国经济信息社  
CHINA ECONOMIC INFORMATION SERVICE



# 新华·海南农垦-系列价格指数周报

2023.8.26-9.1

## ☆ 指数简介

新华·海南农垦-系列价格指数，由新华社中国经济信息社与海南省农垦投资控股集团有限公司共同编制并发布，目前已发布6支指数：

新华·海南农垦-标准胶（TSR20）价格指数

新华·海南农垦-混合胶（20#）价格指数

新华·海南农垦-浓乳价格指数

新华·海南农垦-天然胶乳价格指数

新华·海南农垦-胡椒价格指数

新华·海南农垦-槟榔价格指数

## ☆ 本期概要

天然橡胶：供应趋紧，天然橡胶价格小幅上涨；

胡椒：产地市场交易走弱，白胡椒价格小幅下跌。

## 新华·海南农垦-天然橡胶系列价格指数周报

2023.8.28-9.1

### ☆ 指数简介

新华·海南农垦-天然橡胶系列价格指数分别是：

新华·海南农垦-标准胶（TSR20）价格指数

新华·海南农垦-混合胶（20#）价格指数

新华·海南农垦-浓乳价格指数

新华·海南农垦-天然胶乳价格指数

指数以 2017 年 6 月 12 日为基期，基点 1000 点，标准胶、混合胶样本选取 STR20、SMR20 和 SIR20；浓乳样本选取浓缩乳胶，干胶含量 60%以上；天然胶乳样本选取新鲜胶乳（折干）。样本区域覆盖海南、云南、泰国、印度尼西亚和马来西亚。标准胶、混合胶每工作日更新；浓乳、天然胶乳产季（5 月-12 月）每工作日更新。

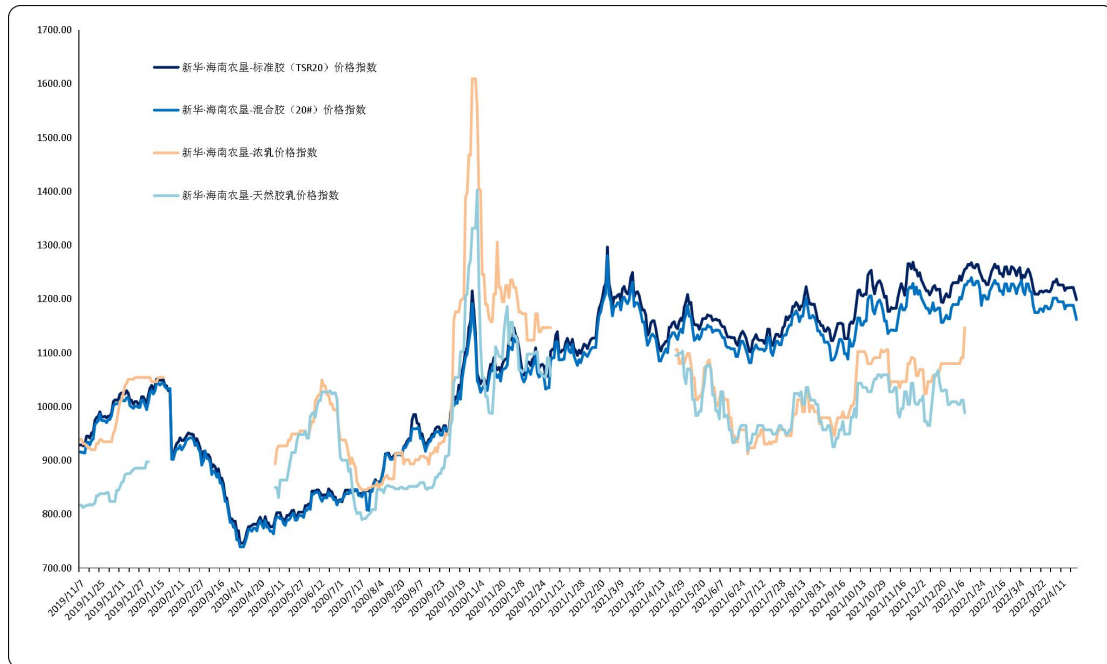
### ☆ 本期概要：

本期（2023.8.28-9.1）天然橡胶各代表规格品均价及价格指数小幅上涨。

# 新华·海南农垦-天然橡胶系列价格指数

## 2022.3.29-2023.9.1

图 1 新华·海南农垦-天然橡胶系列价格指数运行图（单位：点）



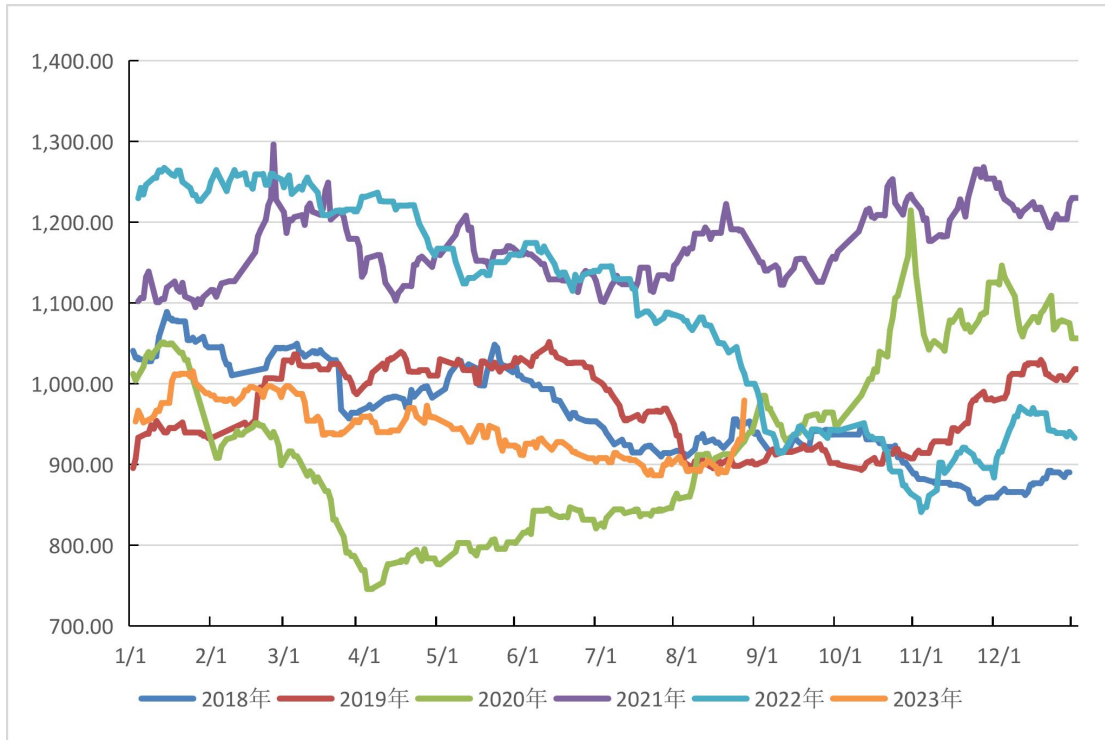
数据来源：新华指数

8月28日至9月1日，标准胶、混合胶、浓乳和天然胶乳价格指数呈上行走势。

截至9月1日，新华·海南农垦-标准胶（TSR20）价格指数 979.37 点，较上一发布日（8月25日，下同）涨 7.06%；新华·海南农垦-混合胶(20#)价格指数报 970.22 点，涨 7.35%；新华·海南农垦-浓乳价格指数报 915.63 点，涨 2.50%；新华·海南农垦-天然胶乳价格指数报 918.66 点，涨 2.72%。

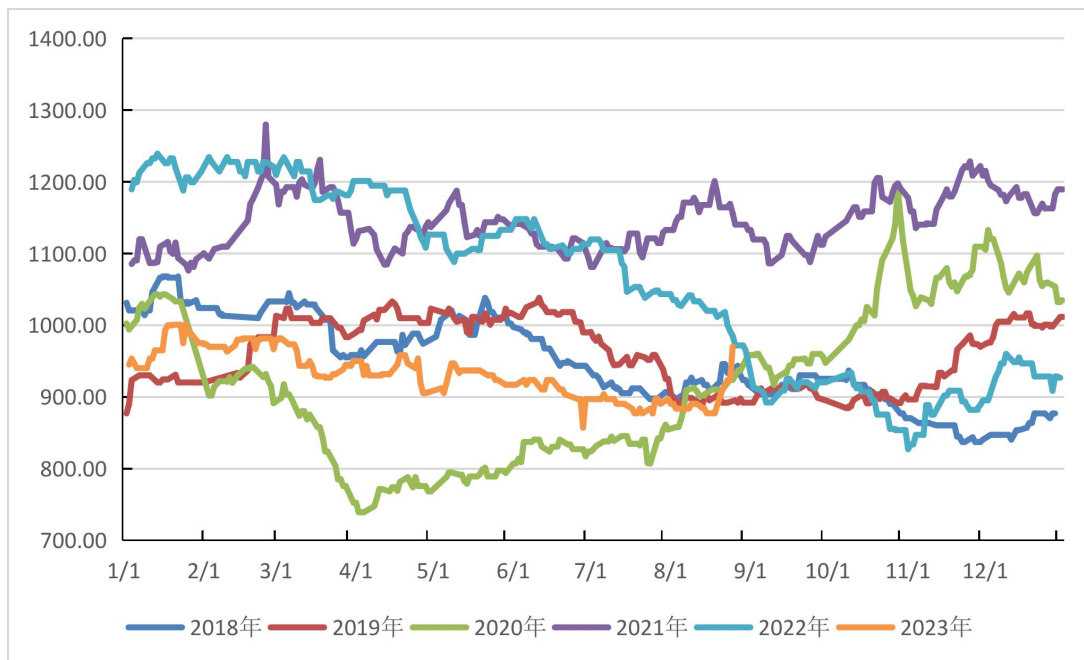


图 2 新华·海南农垦-标准胶价格指数历年运行图（单位：点）



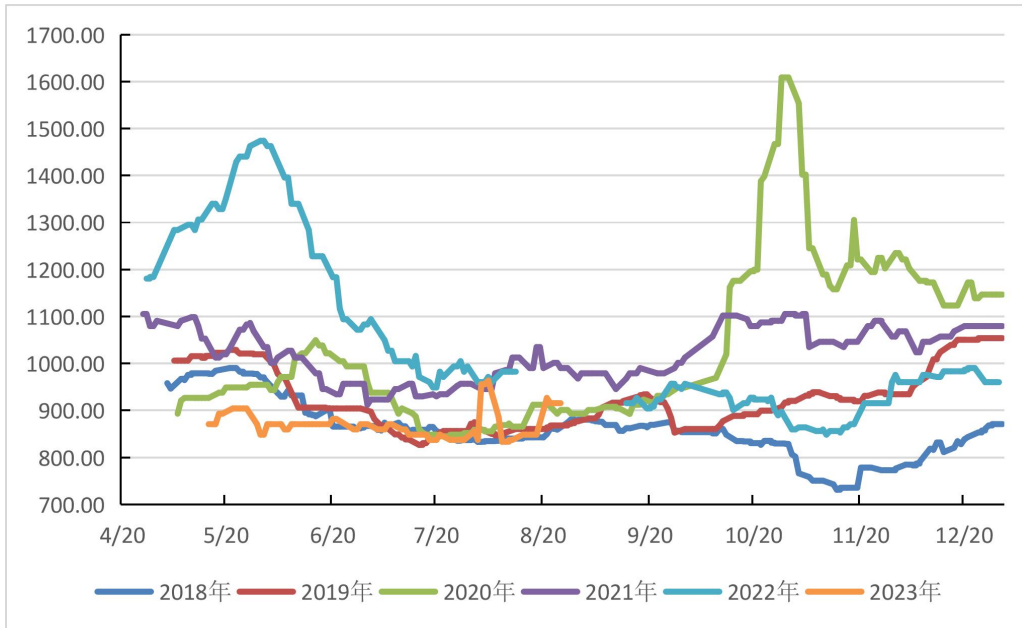
数据来源：新华指数

图 3 新华·海南农垦-混合胶价格指数历年运行图（单位：点）



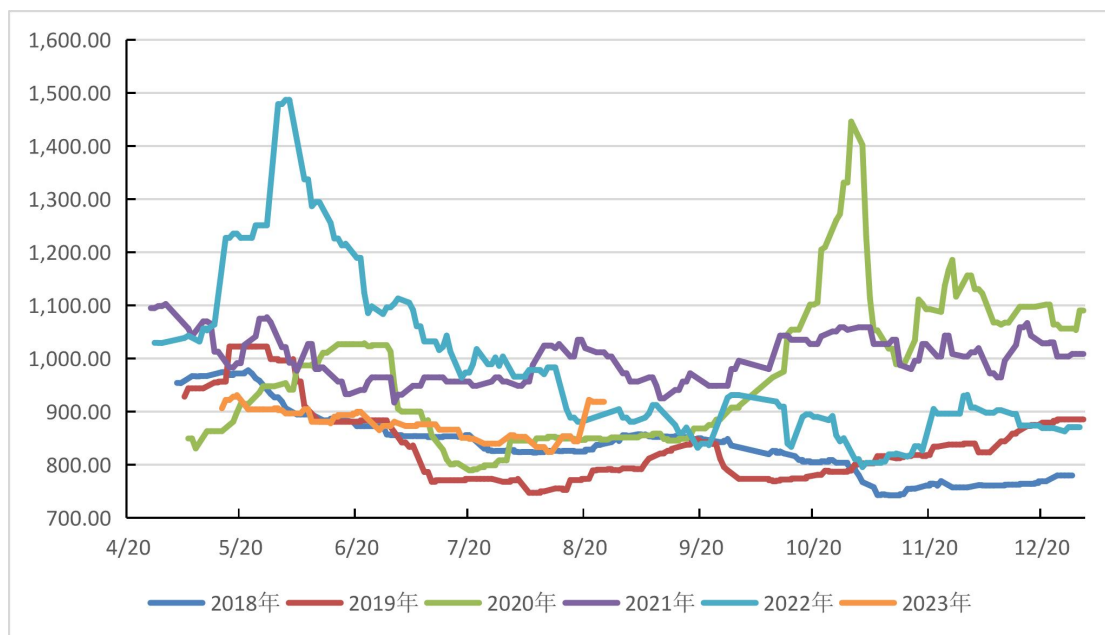
数据来源：新华指数

图 4 新华·海南农垦-浓乳价格指数历年运行图（单位：点）



数据来源：新华指数

图 5 新华·海南农垦-天然胶乳价格指数历年运行图（单位：点）



数据来源：新华指数

供应端，当前正处于产胶旺季，但由于国内外主产区受台风和强降雨影响原料产量不及预期。进口商补货积极性不高，港口入库率下滑，库存小幅减少。上游供应整体偏紧。

需求端，轮胎企业开工率涨跌互现。隆众资讯数据显示，截至8月31日，本周中国全钢胎样本企业开工率为62.32%，环比下跌3.73个百分点，同比上涨3.43个百分点；半钢胎样本企业开工率为78.97%，环比上涨0.10个百分点，同比上涨13.11个百分点。隆众资讯资深分析师李智认为，全钢胎样本企业产能利用率小幅走低，个别企业存在2-10天检修安排，对样本企业产能利用率形成拖拽，其他多数企业延续稳定排产状态。当前部分企业内销缺货现象有所缓解，月底出货集中。

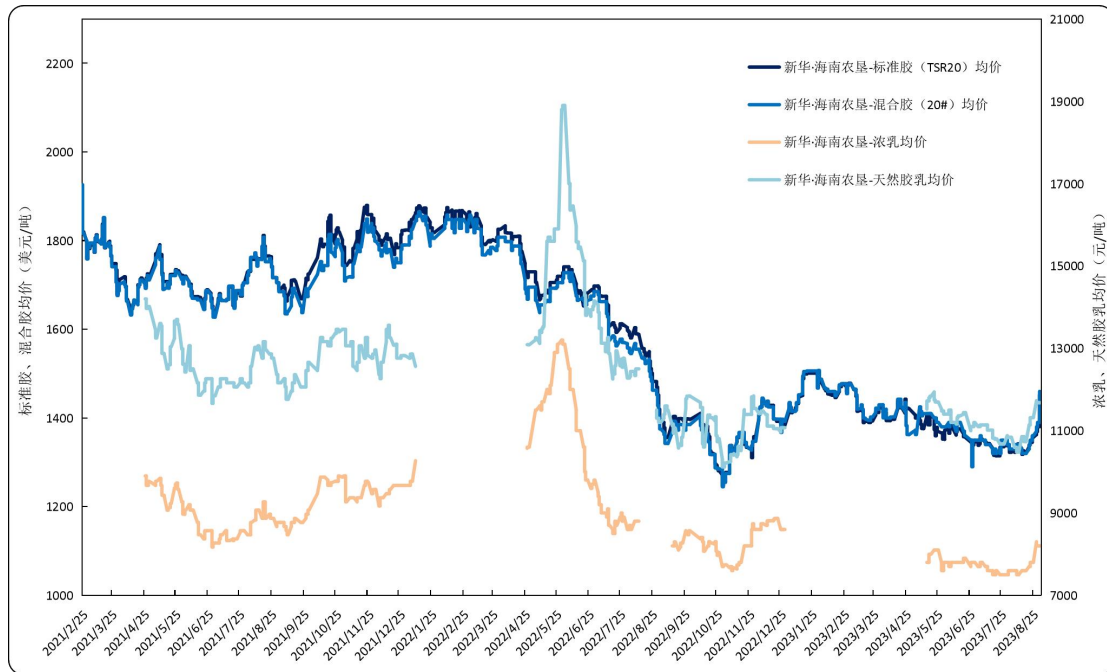
汽车方面，乘联会发布的数据显示，8月1-27日，乘用车市场零售135.6万辆，同比去年同期增长6%，较上月同期增长3%，今年以来累计零售1,265.3万辆，同比增长2%；全国乘用车厂商批发143.3万辆，同比去年同期增长3%，较上月同期下降3%；今年以来累计批发1,456.4万辆，同比增长6%。

综合分析，供应端，随着降雨减弱，东南亚以及国内橡胶供应逐渐走向宽松。需求端，下游轮胎企业开工率维持高位，叠加汽车销售旺季的到来，国内整体需求数据或有所回升。预计近期天然橡胶价格震荡上行走势。

# 海南农垦天然橡胶各品种均价走势

2021.2.25-2023.9.1

图 6 新华·海南农垦-天然橡胶各品种均价走势图



数据来源：新华指数

价格方面，本期标准胶、混合胶均价大幅上涨，浓乳和天然胶乳均价小幅上涨。标准胶（TSR20）均价在 1362.47-1452.07 美元/吨区间波动；混合胶（20#）均价保持在 1370.00-1460.00 美元/吨区间波动。浓乳均价保持在 8200.00-8300.00 人民币元/吨；天然胶乳均价保持在 11677.5-11726.25 人民币元/吨区间波动。



## 新华·海南农垦-天然橡胶各品种均价

2023.8.14-2023.9.1

表 1 天然橡胶各品种均价

日期	标准胶 (TSR20) (美元/吨)	混合胶 (20#) (美元/吨)	浓乳 (元/吨)	天然胶乳 (元/吨)
2023/8/14	1330.37	1330.00	7600.00	10855.00
2023/8/15	1317.82	1320.00	7600.00	10855.00
2023/8/16	1326.02	1320.00	7600.00	10855.00
2023/8/17	1320.37	1320.00	7600.00	10732.50
2023/8/18	1320.37	1320.00	7600.00	10732.50
2023/8/21	1336.02	1330.00	7700.00	11138.75
2023/8/22	1339.02	1340.00	7700.00	11138.75
2023/8/23	1344.96	1350.00	7800.00	11315.25
2023/8/24	1346.32	1350.00	7800.00	11315.50
2023/8/25	1356.32	1360.00	8000.00	11368.25
2023/8/28	1362.47	1370.00	8300.00	11726.25
2023/8/29	1369.22	1380.00	8200.00	11677.50
2023/8/30	1380.57	1390.00	8200.00	11677.50
2023/8/31	1380.57	1390.00	8200.00	11677.50
2023/9/1	1452.07	1460.00	8200.00	11677.50

数据来源：新华指数

## 天然橡胶行业要闻

### ➤ 柬埔寨前7个月橡胶出口量增长3%

据柬埔寨橡胶总局最新报告显示，2023年前7个月柬埔寨出口橡胶达170,968吨，比去年同期增长3%。

报告称，该国前7个月从橡胶的出口中获得了2.285亿美元的收入，比去年同期的2.622亿美元下降了12.8%；出口的平均成本为1337美元/吨，比去年同期低约244美元。

该国橡胶主要出口至马来西亚、越南、新加坡和中国。

截至目前，柬埔寨共有404,578公顷橡胶种植园，其中315,332公顷或78%可收获。

来源：中国橡胶信息贸易网

## 新华·海南农垦-胡椒价格指数周报

2023.8.26-9.1

### ☆ 指数简介

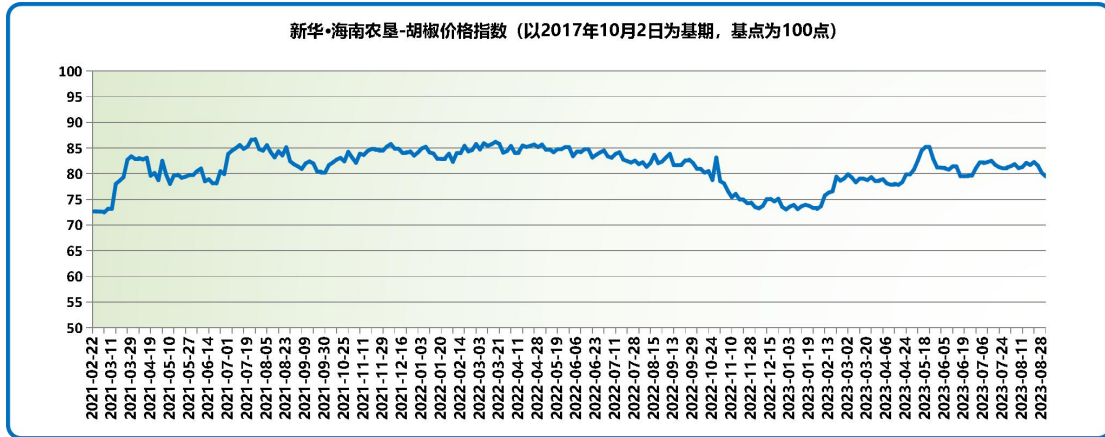
新华·海南农垦-胡椒价格指数，由中国经济信息社与海南农垦集团共同编制并发布。根据编制规则，指数以2017年10月2日为基期，基点100点，样本选定为“流水椒”。指数每周一、四更新。

### ☆ 本期概要

本期（2023.8.26-9.1，下同）新华·海南农垦-胡椒价格指数小幅下跌。

## 新华·海南农垦-胡椒价格指数走势

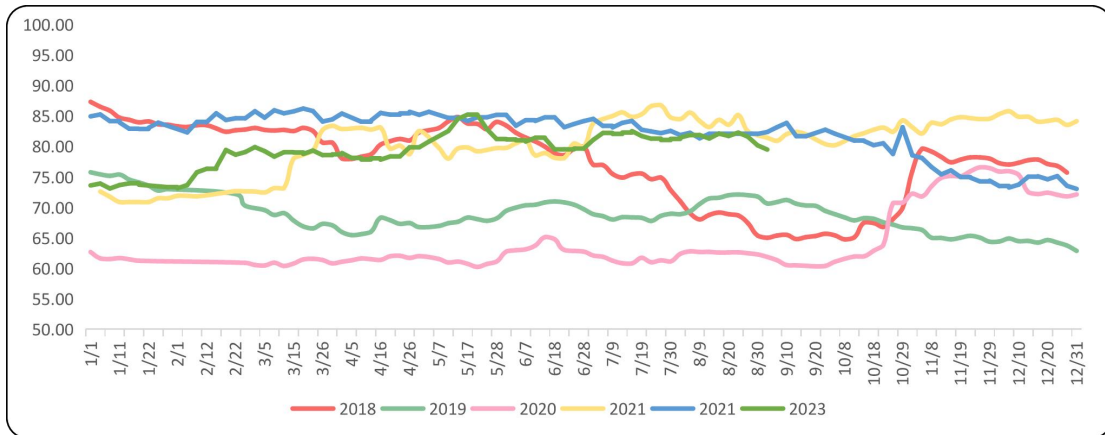
图1 新华·海南农垦-胡椒价格指数运行结果（单位：点）



数据来源：新华指数

本期胡椒价格指数小幅下跌。截至2023年8月31日，新华·海南农垦-胡椒价格指数报79.49点，环比下跌2.57%；较去年同期下跌4.38点，跌幅3.5%；较基期（2017年10月2日）下跌20.51点，跌幅20.51%。

图2 新华·海南农垦-胡椒价格指数历年运行结果对比（单位：点）

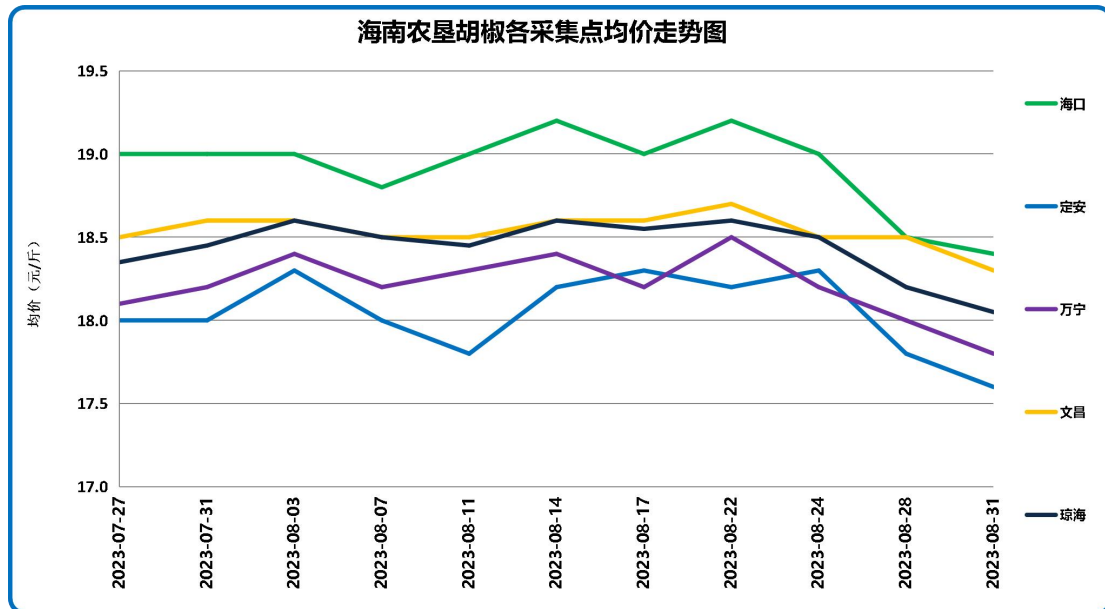


数据来源：新华指数

# 胡椒各采集点均价走势

## 2023.7.27-2023.8.31

图3 胡椒主产市县价格走势对比（单位：点）



数据来源：新华指数

2023年8月31日，各采集点加权均价为18.13元/斤。具体来看，当前采集市县均价自高至低排序依次海口18.40元/斤、文昌18.30元/斤、琼海18.05元/斤、定安17.80元/斤以及万宁17.60元/斤。各市县采集点均价涨跌幅方面，定安跌3.83%、琼海跌2.43%、万宁跌2.20%、文昌跌1.08%、海口跌3.16%。截至2023年8月31日，各农场收购价格呈震荡走势。各农场具体价格见表1。

表1 各采集点农场价格数据

农场	南金农场	东红农场	东兴农场	橡胶研究所	东昌农场	红昇农场	东太农场
价格 (元/斤)	17.6	18.5	17.8	18.3	18.4	18.1	18.0

数据来源：新华指数



表 2 海南全省胡椒流水椒加权均价表

日期	均价（元/斤）
2023/5/22	19.44
2023/5/25	18.89
2023/5/29	18.52
2023/6/1	18.36
2023/6/5	18.48
2023/6/8	18.43
2023/6/12	18.57
2023/6/15	18.55
2023/6/17	18.14
2023/6/19	18.14
2023/6/22	18.16
2023/6/26	18.16
2023/6/29	18.49
2023/7/3	18.75
2023/7/6	18.71
2023/7/10	18.76
2023/7/13	18.82
2023/7/17	18.64
2023/7/20	18.54
2023/7/24	18.49
2023/7/27	18.53
2023/7/31	18.58
2023/8/3	18.67
2023/8/7	18.49
2023/8/10	18.54
2023/8/14	18.73
2023/8/17	18.64
2023/8/22	18.76
2023/8/24	18.61
2023/8/28	18.29
2023/8/31	18.13

数据来源：新华指数

## 国际胡椒港口离岸价与产地及下游市场分析

【国际胡椒港口离岸价】当期，国际白胡椒港口离岸价格微幅上涨。截至2023年9月1日，印尼白胡椒离岸价格报6650美元/吨，较上期（8月25日，下同）涨0.36%；马来西亚白胡椒离岸价报7300美元/吨，较上期持平；越南白胡椒离岸价格报5100美元/吨，较上期持平。

【产地及下游市场】海外产区胡椒货源出口量较小，行情在近日保持平稳运行，近期国内市场关注商家再次增多，货源批量走销顺畅，行情有所上扬，预计白胡椒价格或小幅上涨。

表3 近期国际白胡椒部分贸易港口的离岸价格表（美元/吨）

日期	蒙托克港	古晋港	胡志明市
2022-08-16	6610.00	7300.00	5100.00
2022-08-17	6626.00	7300.00	5100.00
2022-08-18	6626.00	7300.00	5100.00
2022-08-21	6626.00	7300.00	5100.00
2022-08-22	6626.00	7300.00	5100.00
2022-08-23	6621.00	7300.00	5100.00
2022-08-24	6650.00	7300.00	5100.00
2022-08-25	6650.00	7300.00	5100.00
2022-08-28	6583.00	7300.00	5100.00
2022-08-29	6583.00	7300.00	5100.00
2022-08-30	6583.00	7300.00	5100.00
2022-08-31	6584.00	7300.00	5100.00
2022-09-01	?	7300.00	5100.00

数据来源：国际胡椒联合会（IPC）

## 免责声明

中国经济信息社是新华社专业承担经济信息服务业务的直属机构，宗旨是“发展信息事业，服务国家战略”。新华指数隶属于中国经济信息社，负责开发、管理和运维新华社旗下全部指数和指数衍生产品，是国内第一家综合性指数研究、发布、推广及运营的专业部门。

本报告由中国经济信息社与海南省农垦投资控股集团有限公司（简称海垦控股集团）共同编制并发布。编制者对本报告取自公开来源信息的准确性和完整性不作任何保证。本报告所载的资料、意见及推测仅反映本报告最初出具日的观点和判断。

在不同时期，或因使用不同假设和标准，采用不同观点和分析方法，致使中国经济信息社与海垦控股集团发出与本报告所载意见、评估及预测不一致的研究报告，对此中经社与海垦控股集团可不发出特别通知。

在任何情况下，本报告中的信息或所表述的意见并不构成对任何人的投资建议，也没有考虑到客户特殊的投资目标、财务状况或需求。客户应考虑本报告中的任何意见或建议是否符合其特定状况。

若有必要应寻求专家意见。本报告所载的资料、工具、意见及推测仅供参考。

本报告版权为中国经济信息社与海垦控股集团共同所有。未经双方书面同意，任何机构和个人不得以任何形式翻版、复制、发布、转发或引用本报告的任何部分。如征得双方同意进行引用、刊发的，需在允许的范围内使用，并注明出处为“中国经济信息社”和“海南省农垦投资控股集团有限公司”，且不得对本报告进行任何有悖原意的引用、删节和修改。若中国经济信息社与海垦控股集团以外的机构向其客户发放本报告，则由该机构独自为此发送行为负责，中国经济信息社与海垦控股集团对此等行为不承担任何责任。本报告同时不构成中国经济信息社与海垦控股集团向发送本报告的机构之客户提供的投资建议。

如未经中国经济信息社与海垦控股集团授权，私自转载或者转发本报告，所引起的一切后果及法律责任由私自转载或转发者承担。中国经济信息社与海垦控股集团将保留随时追究其法律责任的权利。



中国经济信息社  
CHINA ECONOMIC INFORMATION SERVICE



### 联系方式

作者：季超 数据校审：高铭 陈嘉 田洪筱

编辑：汪伟坚 审核：王洪波

联系方式：010-88053842

邮箱：754422675@qq.com

地址：北京市西城区宣武门外大街甲1号环球财讯中心  
A座



新华指数  
Xinhua Indices



# 新华·海南农垦 系列价格指数周报

