



新华指数
Xinhua Indices

周报

新华-中国香蕉系列 价格指数



2023.9.18-2023.9.24



中国经济信息社
CHINA ECONOMIC INFORMATION SERVICE

➤ 指数简介

新华-中国香蕉系列价格指数¹，包括“新华-中国香蕉产地价格指数”“新华-中国（海南）皇帝蕉产地价格指数”“新华-香蕉销地批发价格指数”“新华-进口香蕉价格指数”四只分指数，是在对全国香蕉主产区、主销区、主要港口开展监测的基础上，经科学方法计算得到。

新华-中国香蕉产地价格指数，基期为 2017 年 7 月 3 日，基点设为 100 点。采集海南、广西、云南、广东、福建五大国内香蕉主产区的地头交易价格。每两日进行一次价格数据更新。

新华-中国（海南）皇帝蕉产地价格指数，基期为 2016 年 11 月 7 日，基点设为 1000 点。采集海南省六个皇帝蕉主产区县一、二、三等品的皇帝蕉地头交易价格。每两日进行一次价格数据更新。

新华-香蕉销地批发价格指数，基期为 2018 年 8 月 13 日，基点设为 100 点。采集国内七大分区主要销地批发市场

¹新华-中国香蕉系列价格指数由中国经济信息社和海南澄迈县人民政府联合编制，旨在监测我国香蕉产地、销地市场运行状况及其发展趋势，打造行业的晴雨表、风向标和避雷针。该系列价格指数通过中国金融信息网、新华财经客户端等渠道定期向社会公布。

批发价格。每日进行一次价格数据更新。

新华-进口香蕉价格指数，基期为 2018 年 10 月 23 日，基点设为 1000 点。采集上海港、大连港两大港口，涵盖菲律宾香蕉、南美香蕉、越南香蕉，涉及 A4/5/6、A/7/8/9、ACL、B4/5/6、B/7/8/9 和 BCL 六种品级规格的箱装进口香蕉批发价格。每周进行一次价格数据更新。



➤ 本期概要

新华-中国（海南·澄迈）香蕉系列价格指数显示，9月18日至9月24日，新华-中国（海南）皇帝蕉产地价格指数、新华-进口香蕉价格指数环比上涨；新华-中国香蕉产地价格指数、新华-香蕉销地批发价格指数环比下跌。

➤ 产业新闻摘要

- 1、**印度新闻网**：安得拉邦将加价值快数百万卢比的香蕉零浪费集群项目
- 2、**马德拉新闻网**：新香蕉加工中心在马德拉岛圣马蒂尼奥新奠基
- 3、**英国政府网**：伯明翰和伦敦公布本周市场香蕉批发价格
- 4、**全球新闻网**：中国进口商计划 2023 年从厄瓜多尔增加 50%的香蕉进口量
- 5、**多米尼加新闻网**：多米尼加共和国暂停香蕉出口以稳定价格



☆ 新华-香蕉产地价格指数

图 1 新华-香蕉产地价格指数



数据来源：新华指数

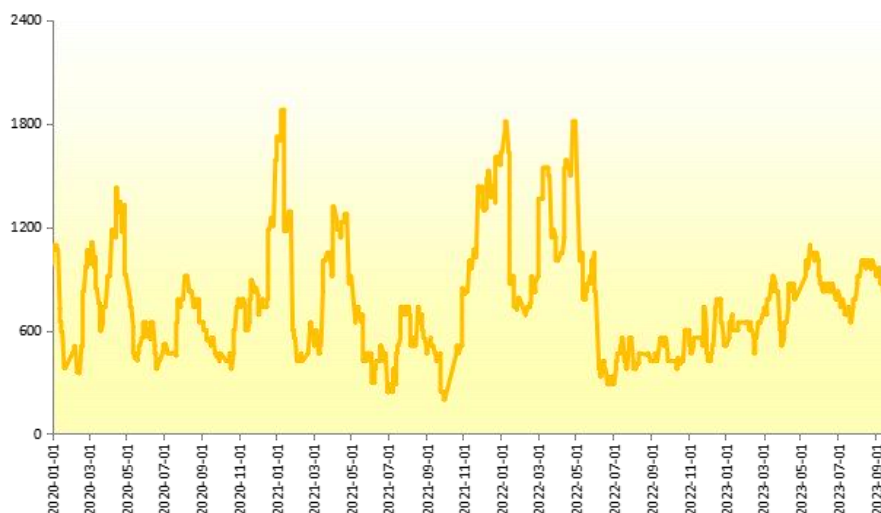
9月22日，新华-中国香蕉产地价格指数报80.68点，较9月15日下跌0.45点，跌幅0.55%；较基期下跌19.32点，跌幅19.32%。

本期(9月18日到22日)，海南产区统货均价约为1.59元/斤，较前一期(9月11日到15日)下跌0.01元/斤，跌幅0.52%；广东产区统货均价约为1.47元/斤，较前一期(9月11日到15日)持平；广西产区统货均价约为1.72元/斤，较前一期(9月11日到15日)上涨0.04元/斤，涨幅2.38%。



☆ 新华-中国（海南）皇帝蕉产地价格指数

图 2 新华-中国（海南）皇帝蕉产地价格指数

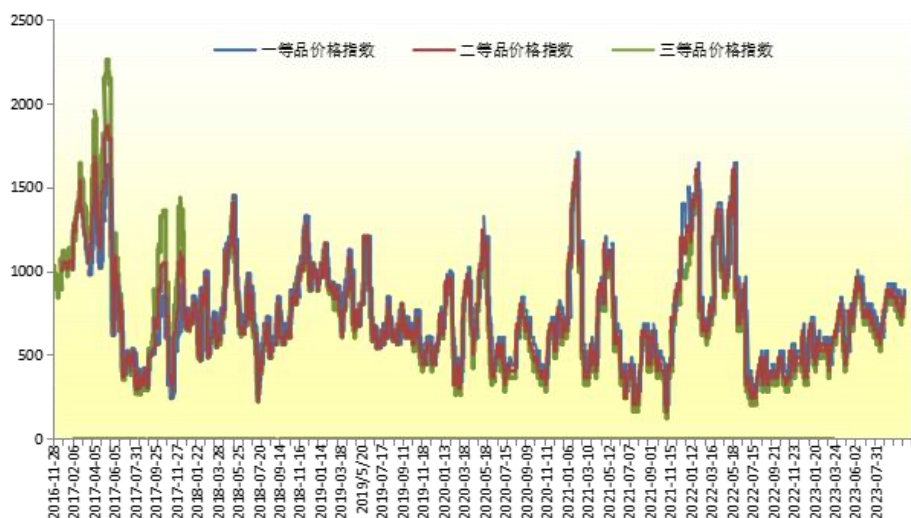


数据来源：新华指数

9月22日，新华-中国（海南）皇帝蕉产地价格指数报870.80点，较9月15日上涨44.86点，涨幅5.43%；较基期下跌129.20点，跌幅12.92%。



图 3 新华-海南皇帝蕉一、二、三等品价格指数



数据来源：新华指数

2023 年 9 月 22 日，海南省皇帝蕉一等品价格指数报 803.13 点，较 9 月 15 日上涨 40.16 点，涨幅 5.26%；较基期下跌 196.87 点，跌幅 19.69%。二等品价格指数报 762.97 点，较 9 月 15 日上涨 40.16 点，涨幅 5.56%；较基期下跌 237.03 点，跌幅 23.70%；三等品价格指数报 722.81 点，较 9 月 15 日上涨 40.16 点，涨幅 5.88%；较基期下跌 277.19 点，跌幅 27.72%。

从采集点来看，本期（9 月 18 日到 22 日）澄迈县产地皇帝蕉一等品成交价均价为 2.10 元/斤，较前一期（9 月 11 日到 15 日）上涨 8.62%；皇帝蕉二等品成交均价为 2.00 元/斤，较前一期（9 月 11 日到 15 日）上涨 9.09%。

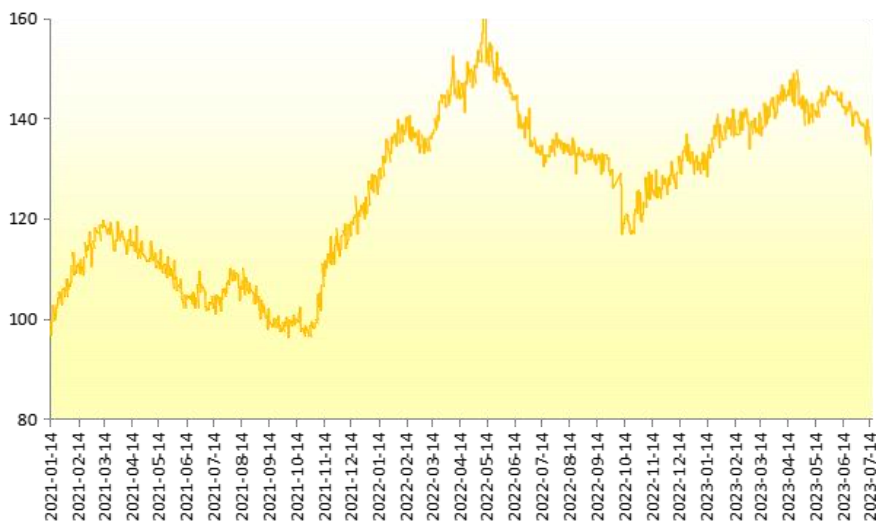


乐东黎族自治县产地皇帝蕉一等品成交价均价为 2.10 元/斤，较前一期（9 月 11 日到 15 日）上涨 8.62%；皇帝蕉二等品成交均价为 2.00 元/斤，较前一期（9 月 11 日到 15 日）上涨 9.09%。



☆ 新华-香蕉销地批发价格指数

图 4 新华-香蕉销地批发价格指数



数据来源：新华指数

9月24日，新华-香蕉销地批发价格指数报127.94点，较9月17日下跌2.22点，跌幅1.70%；较基期上涨27.94点，涨幅27.94%。

从采集点来看，本期（9月18日到24日）北京销地批发均价为3.26元/斤，较前一期（9月11日到17日）下跌0.83%；天津销地批发均价为3.04元/斤，较前一期（9月11日到17日）上涨4.89%。



☆ 新华-进口香蕉价格指数

图 5 新华-进口香蕉价格指数



数据来源：新华指数

9月20日，新华-进口香蕉价格指数报1100.46点，较9月13日上涨7.2点，涨幅0.66%；较基期上涨100.46点，涨幅10.05%。



附录 1：产业新闻详情

安得拉邦将加价值快数百万卢比的香蕉零浪费集群项目

一个数百万卢比的集群项目将很快在印度安得拉邦的克萨区普利文杜拉执行。这一项目必将对广泛种植香蕉的科塔帕和阿南塔普尔地区的香蕉种植者有利。

该项目将在微型、小型和中型工业部传统工业复兴基金计划下建造,费用为 48.2 万卢比 (53 万欧元)。它将由安得拉邦食品加工协会实施。为了这一举措,已成立了由 700 名农民组成的普利文杜拉园艺生产者有限公司。它将使当地农民能够利用香蕉植物作为原材料,增加香蕉产业其价值并增加农民日常收入。

资料来源:印度新闻网

发布日期:21/9/2023

新香蕉加工中心在马德拉岛圣马蒂尼奥新奠基

葡萄牙马德拉区域政府主席米格尔·阿尔布克尔克为位于圣马蒂尼奥新成立的香蕉加工中心举行了落成典礼,投资金额 1410 万欧元。

工业专家认为,新的圣马提诺香蕉加工中心符合市场的要求,特别是在质量和按规定认证条件上提高了当地的香蕉加工能力。香蕉加工中心占地面积为 6,000 平方米,有能力每天加工 100 吨香蕉。共有六条加工线,包括五条常规加工线和一条有机加工线。

资料来源:madeiraislandnews.com

发布日期:20/9/2023

伯明翰和伦敦公布本周市场香蕉批发价格

厄瓜多尔香蕉目前每周的平均价格为 0.96 英镑/公斤,与上周相比保持稳定。哥伦比亚的香蕉价格为 0.97 英镑/公斤,与上周相比保持稳定。哥斯达黎加的香蕉本周售价为 1 英镑/公斤,而危地马拉的香蕉本周售价为 0.97 英镑/公斤。

哥伦比亚的香蕉本周平均价格为 0.88 英镑/公斤,比上周下降了 9%。来自巴拿马的香蕉价格为 0.90 英镑/公斤,与上周相比保持稳定。哥斯达黎加的香蕉

售价为 0.97 英镑/公斤,而厄瓜多尔的香蕉本周售价为 0.96 英镑/公斤。

资料来源:gov.uk

发布日期:19/9/2023

中国香蕉进口商计划 2023 年从厄瓜多尔增加 50%的香蕉进口量

今年,厄瓜多尔对中国的香蕉需求大幅增加,2024 年中国新年提前预订的香蕉数量更多。厄瓜多尔香蕉种植者和出口商阿格祖拉萨的首席执行官、香蕉行业协会主席马里亚娜拉乌比拉说,他们对中国市场的增加感到高兴。

要求未来几个月,特别是 11 月和 12 月增加香蕉进口量。这是 2024 年中国新年 2 月份收到的货物订单。明年将从厄瓜多尔进口更多香蕉,这将使厄瓜多尔的香蕉出口量超过目前的 36.6%;这是根据要求在 2023 年增加 50%的出口量得出的结果。

中国进口商是优质的客户。他们在追踪香蕉的来源,包括农场的代码号,并且能够识别代码号的保质期最长的水果。中国的进口商比世界上其他客户技术性更强。

乌比利亚对她最近访问在香港举行的缩短亚洲水果物流的评论。她说:“与去年在泰国和以前的其他美国空军展览会相比,这里展位更大,装饰也更好。对我们公司来说,这是一个非常重要的展览,因为许多中国客户知道我们的香蕉品种高和良好的声誉。这使许多过去的客户有机会与我们重新建立关系。其他的客户来增加订单及提供更多产品。我注意到了高需求,而且在未来几个月里需求会变得更高。总的来说,我认为这是出席这次展览会的关键时刻,因为我们对厄瓜多尔和中国签署自由贸易协定抱有良好的期望。”

资料来源:全球果蔬网

发布日期:18/9/2023

多米尼加共和国暂停香蕉出口以稳定价格

为了稳定价格,多米尼加共和国暂停了香蕉出口。总统府部长兼全国粮食和营养主权与安全理事会主席乔尔·桑托斯·埃查瓦里亚说,这项措施将在 30 天内审查。



上周四,桑托斯·埃查瓦里亚暂停了该国香蕉出口,以保证这一产品价格的稳定。通过第 05-2023 号决议作出的决定规定,该措施将于 9 月 18 日星期一生效,并将在 30 天内进行审查;该决议指示农业部通过相应渠道通知。

资料来源:多米尼加新闻网

发布日期:18/9/2023



附录 2：香蕉均价表

2023.8.14-2023.9.22 香蕉产地价格均价表（单位：元/斤）

日期	广西	海南	云南	福建	广东
2023-8-14	1.74	1.60	—	—	1.90
2023-8-16	1.75	1.66	—	—	1.70
2023-8-18	1.75	1.66	—	—	1.70
2023-8-21	1.72	1.71	—	—	1.60
2023-8-23	1.72	1.71	—	—	1.60
2023-8-25	1.74	1.69	1.60	—	1.70
2023-8-28	1.71	1.62	—	—	1.90
2023-8-30	1.71	1.62	—	—	1.90
2023-9-1	1.74	1.56	—	—	1.90
2023-9-4	1.71	1.58	—	—	1.70
2023-9-6	1.71	1.60	—	—	1.50
2023-9-8	1.68	1.64	—	—	1.50
2023-9-11	1.64	1.59	—	—	1.50
2023-9-13	1.71	1.63	—	—	1.40
2023-9-15	1.68	1.59	—	—	1.50
2023-9-18	1.68	1.63	—	—	1.60
2023-9-20	1.74	1.60	—	—	1.40
2023-9-22	1.74	1.55	—	—	1.40

数据来源：新华指数

注：福建、云南产区走量较少，暂无数据采集。



2023.8.14-2023.9.22 海南皇帝蕉均价表（单位：元/斤）

	澄迈		乐东	
日期	一等品	二等品	一等品	二等品
2023-8-7	2.3	2.2	2.3	2.2
2023-8-9	2.3	2.2	2.3	2.2
2023-8-11	2.3	2.2	2.3	2.2
2023-8-14	2.2	2.1	2.2	2.1
2023-8-16	2.3	2.2	2.3	2.2
2023-8-18	2.3	2.2	2.3	2.2
2023-8-21	2.2	2.1	2.2	2.1
2023-8-23	2.2	2.1	2.2	2.1
2023-8-25	2.3	2.2	2.3	2.2
2023-8-28	2.2	2.1	2.2	2.1
2023-8-30	2.2	2.1	2.2	2.1
2023-9-1	2.1	2.0	2.1	2.0
2023-9-4	2.2	2.1	2.2	2.1
2023-9-6	2.2	2.1	2.2	2.1
2023-9-8	2.0	1.9	2.0	1.9
2023-9-11	2.0	1.9	2.0	1.9
2023-9-13	1.9	1.8	1.9	1.8
2023-9-15	1.9	1.8	1.9	1.8
2023-9-18	2.1	2.0	2.1	2.0
2023-9-20	2.2	2.1	2.2	2.1
2023-9-22	2.0	1.9	2.0	1.9

数据来源：新华指数



免责声明

新华指数作为中经社四大战略性重点产品，负责开发、管理和运维新华社旗下全部指数和指数衍生品，是国内第一家综合性指数研究、发布、推广及运营的专业机构。

本报告由中国经济信息社指数中心与澄迈县政府共同编制并发布。编制者对本报告取自公开来源信息的准确性和完整性不作任何保证。本报告所载的资料、意见及推测仅反映本报告最初出具日的观点和判断。

在不同时期，或因使用不同假设和标准，采用不同观点和分析方法，致使中国经济信息社与澄迈县政府发出与本报告所载意见、评估及预测不一致的研究报告，对此中经社与澄迈县政府可不发出特别通知。

在任何情况下，本报告中的信息或所表述的意见并不构成对任何人的投资建议，也没有考虑到客户特殊的投资目标、财务状况或需求。客户应考虑本报告中的任何意见或建议是否符合其特定状况。

若有必要应寻求专家意见。本报告所载的资料、工具、意见及推测仅供参考。

本报告版权为中国经济信息社与澄迈县政府共同所有。未经中国经济信息社与澄迈县政府书面同意，任何机构和个人不得以任何形式翻版、复制、发布、转发或引用本报告的任何部分。如征得中国经济信息社与澄迈县政府同意进行引用、刊发的，需在允许的范围内使用，并注明出处为“中国经济信息社”和“澄迈县政府”，且不得对本报告进行任何有悖原意的引用、删节和修改。若中国经济信息社与澄迈县政府以外的机构向其客户发放本报告，则由该机构独自为此发送行为负责，中国经济信息社与澄迈县政府对此等行为不承担任何责任。本报告同时不构成中国经济信息社与澄迈县政府向发送本报告的机构之客户提供的投资建议。

如未经中国经济信息社与澄迈县政府授权，私自转载或者转发本报告，所引起的一切后果及法律责任由私自转载或转发者承担。中国经济信息社与澄迈县政府将保留随时追究其法律责任的权利。





中国经济信息社
CHINA ECONOMIC INFORMATION SERVICE

联系方式

中国经济信息社

作者：李伯霖

数据校审：高铭 田洪筱 编辑：汪伟坚 审核：王洪波

电话：010-88051684

邮箱：maopizai@sina.com

联系地址：北京市西城区宣武门外大街甲1号
环球财讯中心A座5层

中国经济信息社海南经济研究中心

李生东：18976353988

薛志烜：18089860775

联系地址：海南省海口市滨海大道89号新华社办公大楼

周报



新华指数
Xinhua Indices

