



新华指数
Xinhua Indices

新华·玉林 香料价格指数

周报

2023 年 9 月 25 日

第 1 期



中国经济信息社
玉林市人民政府



指数简介

玉林市是全国香料的重要产区，也是具有国际影响力的香料集散地，国内 80%、世界三分之二以上的香料在玉林集散，辐射周边，买卖全球。全市香料树种植面积 350 多万亩，其中八角、肉桂有 73.02 万亩，是玉林香料产业核心板块。近年来，玉林市香料产业从销售扩链、补链到种植、加工、物流等环节，形成了一业兴百业旺的局面。

在产业蓬勃发展的背景下，玉林市人民政府与新华社中国经济信息社共同推出新华·玉林香料价格指数。指数选取具有玉林特色、知名度大的八角和桂皮，分别编制新华·玉林八角价格指数和新华·玉林肉桂价格指数两只子指数。新华·玉林香料价格指数及时、精准地反映玉林市八角、肉桂市场价格、供求关系等变化情况及发展趋势，为市场提供定价参考，为生产经营者、社会管理部门和市场消费者进行经营决策、调控管理和市场交易提供重要数据参考依据。

随着指数的持续运营，指数信息将广泛服务于产业各参与主体，有助于加快玉林产业链信息化和数字化建设，助力玉林香料产业高质量发展，为推进农业供给侧结构性改革和乡村产业振兴提供新动能。



本期概要

截至 2023 年 9 月 25 日，新华·玉林八角价格指数报 957.96 点，较前一期（2023 年 9 月 18 日）上涨 5.93 点，涨幅 0.62%；较基期（2022 年 5 月 9 日）下跌 42.04 点，跌幅 4.2%。新华·玉林肉桂价格指数报 948.89 点，较前一期（2023 年 9 月 18 日）下跌 5.01 点，跌幅 0.53%；较基期（2022 年 5 月 9 日）下跌 51.11 点，跌幅 5.11%

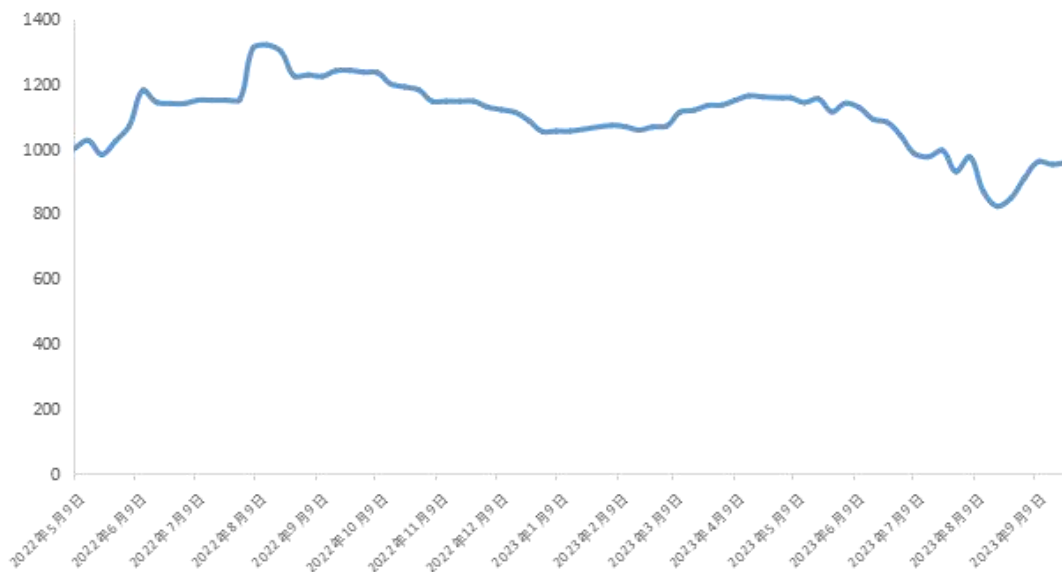


新华·玉林香料价格指数周报

(2023 年 9 月 19 日至 9 月 25 日)

新华·玉林八角价格指数

图 1 新华·玉林八角价格指数走势（单位：点）



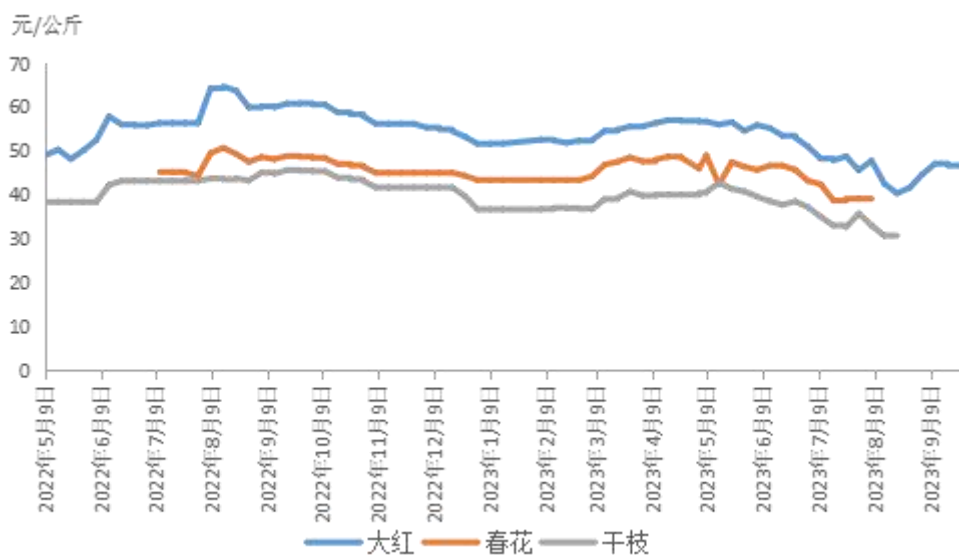
数据来源：新华指数

根据监测数据显示，截至 2023 年 9 月 25 日，新华·玉林八角价格指数报 957.96 点，较前一期(2023 年 9 月 18 日)上涨 5.93 点，涨幅 0.62%；较基期（2022 年 5 月 9 日）下跌 42.04 点，跌幅 4.2%。





图2 各主要品类八角价格走势（单位：点）



数据来源：新华指数

分品种来看，截至2023年9月25日，大红八角批发价格为46.94元/公斤，较上期上涨0.29元/公斤，涨幅0.62%。

表1 各主要品类八角平均价格（单位：元/公斤）

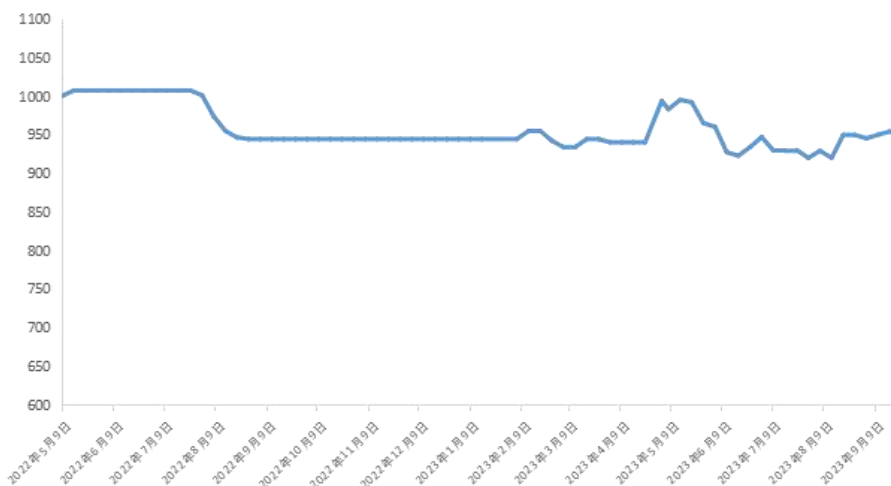
日期	大红八角	春花八角	干枝八角
2023年7月24日	48.77	39.10	32.59
2023年7月31日	45.57	-	35.70
2023年8月7日	47.80	38.69	32.99
2023年8月14日	42.54	-	30.68
2023年8月21日	40.33	-	30.65
2023年8月28日	41.58	-	-
2023年9月4日	44.65	-	-
2023年9月11日	47.07	-	-
2023年9月18日	46.65	-	-
2023年9月24日	46.94	-	-

数据来源：新华指数



新华·玉林肉桂价格指数

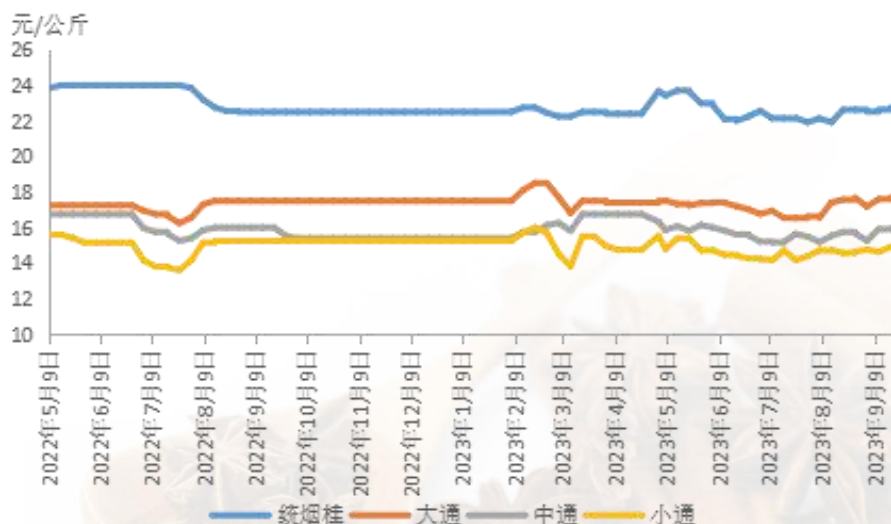
图3 新华·玉林肉桂价格指数走势（单位：点）



数据来源：新华指数

截至2023年9月25日，新华·玉林肉桂价格指数报948.89点，较前一期（2023年9月18日）下跌5.01点，跌幅0.53%；较基期（2022年5月9日）下跌51.11点，跌幅5.11%。

图4 各主要品类肉桂价格走势（单位：点）



数据来源：新华指数

分品种来看，截至2023年9月25日，统烟桂批发价格为



22.62 元/公斤，较前一期下跌 0.12 元/公斤，跌幅 0.53%；大通肉桂批发价格为 17.52 元/公斤，较前一期下跌 0.16 元/公斤，跌幅 0.92%；中通肉桂批发价格为 16.24 元/公斤，较前一期上涨 0.32 元/公斤，涨幅 2.02%；小通肉桂批发价格为 14.52 元/公斤，较前一期下跌 0.39 元/公斤，跌幅 2.92%。

表 2 各主要品类肉桂平均价格（单位：元/公斤）

日期	统烟桂	大通	中通	小通
2023 年 7 月 24 日	22.16	16.54	15.64	14.17
2023 年 7 月 31 日	21.92	16.63	15.49	14.39
2023 年 8 月 7 日	22.14	16.54	15.19	14.71
2023 年 8 月 14 日	21.92	17.41	15.53	14.74
2023 年 8 月 21 日	22.63	17.57	15.75	14.57
2023 年 8 月 28 日	22.63	17.68	15.67	14.64
2023 年 9 月 4 日	22.52	17.18	15.25	14.76
2023 年 9 月 11 日	22.64	17.60	15.91	14.63
2023 年 9 月 18 日	22.73	17.68	15.92	14.91
2023 年 9 月 25 日	22.62	17.52	16.24	14.52

数据来源：新华指数





免责声明

新华指数作为中经社四大战略性重点产品，负责开发、管理和运维新华社旗下全部指数和指数衍生品，是国内第一家综合性指数研究、发布、推广及运营的专业机构。

“新华·玉林香料价格指数”由中国经济信息社、玉林市人民政府共同编制并发布，最终解释由上述机构负责。任何网站等媒体和机构在转载或引用时，需注明出处。否则，将依法追究其法律责任。

该报告的所有图片、表格及文字内容的版权归新华指数所有。其中，部分图表在标注有数据来源的情况下，版权归中国经济信息社、玉林市人民政府共同所有。部分数据来源于公开的资料，如果有涉及版权纠纷问题，请及时联络。

本报告及其任何组成部分不得被再造、复制、抄袭、交易，或为任何未经中国经济信息社、玉林市人民政府允许的商业目的所使用。如果报告内容用于商业、盈利、广告等目的时，需征得中国经济信息社、玉林市人民政府书面特别授权，并注明出处，并按照中国及国际版权法的有关规定向上述机构支付版税。

除法律或规则规定必须承担的责任外，中国经济信息社、玉林市人民政府不对因使用此报告的材料而引致的损失负任何责任。

本报告有关版权问题适用中华人民共和国法律。中国经济信息社、玉林市人民政府保留随时解释和更改免责事由及条款的权利。





新华指数
Xinhua Indices



扫描关注了解更多资讯

中国经济信息社与玉林市人民政府联合编制

作者：李伯霖

数据校审：高铭 田洪筱

编辑：周宇涵

审核：王洪波

电话：010-88052714

邮编：100052

邮箱：504061569@qq.com

网址：<http://index.xinhua08.com/>

联系地址：北京市西城区宣武门外大街甲1号 环球财讯中心A座