



新华指数
Xinhua Indices



中国干辣椒系列 价格指数

周报

(2023年第42周)

中国干辣椒系列价格指数周报

(2023 年第 42 周)

◇ 指数概览

截至 2023 年 10 月 15 日,中国遵义朝天椒(干椒)批发价格指数报 1119.71 点,较上期下跌 0.02%,其中锥形椒、樱桃形椒批发价格指数较上期出现下行,艳椒、满天星、遵义朝天椒一号批发价格指数较上期出现上行。三樱椒(干椒)批发价格指数报 826.10 点,较上期上涨 3.15%。新一代(干椒)批发价格指数报 1154.89 点,较上期上涨 0.17%。印度进口椒批发价格指数报 1257.23 点,较上期上涨 0.80%。

表 1 指数周度运行情况 (数据来源:新华指数)

指数名称	本期	上期	涨跌幅	年同比	
中国遵义朝天椒(干椒) 批发价格指数	综合指数	1119.71	1119.91	-0.02%	-30.11%
	艳椒	1334.05	1327.22	0.51%	-0.85%
	满天星	1302.17	1299.08	0.24%	-24.12%
	遵义朝天椒一号	1061.15	1055.49	0.54%	0.21%
	锥形椒	881.92	894.75	-1.43%	-16.81%
	樱桃形椒	809.49	819.59	-1.23%	-1.30%
三樱椒(干椒)批发价格指数	826.10	800.88	3.15%	-33.96%	
新一代(干椒)批发价格指数	1154.89	1152.95	0.17%	-13.93%	
印度进口椒批发价格指数	1257.23	1147.22	0.80%	-4.03%	

◇ 各品种交易价格分析

本期全国辣椒市场的 8 个辣椒代表品种中，有 2 个代表品种（遵义朝天椒一号、三樱椒）交易平均价格较上期有所下跌；有 5 个代表品种（满天星、锥形椒、樱桃形椒、新一代、印度进口椒 S17）交易平均价格较上期有所上涨；有 1 个代表品种（艳椒）交易平均价格较上期基本持平。其中新一代环比指数为 1010.04 点，是本期均价涨幅最大品种；其中三樱椒环比指数为 961.53 点，是本期均价跌幅最大品种。

表 2 各品种周度均价运行情况（数据来源：新华指数）

品种	本期均价 (元/斤)	上期均价 (元/斤)	环比指数 (均价)
艳椒	9.99	10.00	999.30
满天星	11.14	11.08	1005.77
遵义朝天椒一号	9.41	9.42	998.80
锥形椒	10.07	10.00	1006.98
樱桃形椒	10.35	10.30	1004.43
三樱椒	8.88	9.23	961.53
新一代	13.35	13.22	1010.04
印度进口椒 S17	14.59	14.50	1006.05



图 1 各品种、各等级周度均价 (数据来源：新华指数)

◇ 市场研判

本期南北方地区多数品种干椒价格低位震荡。供给端多产区天气转晴，晒椒干度有所提升，新椒上货量亦维持高位。需求端采购商拿货意愿较上周好转，多按需采购合适货源，购销有序进行。现阶段干辣椒供应压力仍在，市场信心不足，预计干辣椒价格短期仍将盘整运行。印度椒方面，近日港口基本没有新到货源，仍以消化前期货源为主，待售货源整体偏紧，货主要价偏硬，本期印度椒价格小幅上涨。

◇ 市场信息

万亩辣椒奏响田间“椒”响乐

眼下，鄂托克前旗敖勒召其镇的万亩辣椒正值采收旺季。走进三段地社区2100亩高标准农田，一片片火红的朝天椒，在阳光的照耀下格外饱满而鲜亮。伴着机械声轰鸣，火红的辣椒在清洗机里不停跳跃，奏响丰收的“椒”响乐。

“鄂托克前旗的土壤、气候特别适宜朝天椒的生长，辣椒不仅能够高效节水，还比咱们这里广泛种植的大田玉米的经济效益高，今年我们的亩产可以达到4000—5000斤，现在的市场价格为3元/斤，除去成本每亩地的纯收入可达5000元左右。”鄂尔多斯市老农垦科技有限公司三段地产区负责人高中相详细介绍了他们的辣椒产业。

谈到辣椒的销路，高中相说：“这个辣椒你可不要小瞧它，它可是要出口韩国的。我们现在的辣椒先要放在冷库储存，在价格合适时出口到韩国。红辣椒可以做辣椒酱，绿辣椒可以腌制，韩国的辣椒需求量大，到时候价格也会比目前的市场价高。”

在敖勒召其嘎查干鲜两用型辣椒示范种植基地，一株株辣椒郁郁葱葱、长势喜人。工人们三五成群，忙着采收成熟的辣椒，一串串火红的辣椒映红了一张张幸福的笑脸。

据了解，敖召其嘎查 310 亩干鲜两用型辣椒主要分为红龙系列辣椒和天椒红冠辣椒，红龙系列的辣椒抗病性强、商品性好，可以干鲜两用，高产、高辣，经济效益高。

“今年政府也大力支持我们种植这样的节水经济作物，各项经济补贴都很高，我们的发展信心很足。现在我们的辣椒亩产可达 6000 斤，每亩地纯收入大约是种植玉米的 1.5-2 倍。”对于种植干鲜两用辣椒，基地负责人李立有着自己的“经济账”。

辣椒产业大规模种植并喜获丰收，是敖勒召其镇优化产业结构、立足长远发展取得的丰硕成果。今年以来，敖勒召其镇加大辣椒种苗补贴力度，采用“党支部+基地+农牧户”的模式，努力做大“辣”产业，做长“辣”文章，让“小辣椒”成为富农增收的“大产业”。

(来源：鄂尔多斯日报)

◇ 各品种周度价格概览

表 3 艳椒周度价格

日期	特级均价 (元/斤)	一级均价 (元/斤)	二级均价 (元/斤)
2023/10/9	11.36	10.20	9.32
2023/10/10	11.33	10.02	9.36
2023/10/11	11.29	10.01	9.45
2023/10/12	11.30	10.01	9.32
2023/10/13	11.04	10.01	9.24
2023/10/14	11.04	9.99	9.38
2023/10/15	11.03	9.98	9.55

表 4 满天星周度价格

日期	特级均价 (元/斤)	一级均价 (元/斤)	二级均价 (元/斤)
2023/10/9	12.33	11.63	10.22
2023/10/10	12.30	11.44	10.58
2023/10/11	11.92	11.50	10.50
2023/10/12	11.97	11.53	10.60
2023/10/13	12.00	11.40	10.57
2023/10/14	12.08	11.22	10.59
2023/10/15	11.99	11.14	10.45

表 5 遵义朝天椒 1 号周度价格

日期	特级均价 (元/斤)	一级均价 (元/斤)	二级均价 (元/斤)
2023/10/9	10.12	10.05	9.01
2023/10/10	10.10	10.03	8.77
2023/10/11	10.07	10.00	8.74
2023/10/12	10.08	10.01	8.75
2023/10/13	10.06	9.99	8.37
2023/10/14	10.06	9.99	8.46
2023/10/15	10.06	9.99	8.63

表 6 锥形椒周度价格

日期	特级均价 (元/斤)	一级均价 (元/斤)	二级均价 (元/斤)
2023/10/9	11.94	10.25	9.37
2023/10/10	11.48	10.35	9.39
2023/10/11	11.15	10.43	9.10
2023/10/12	11.28	10.41	9.22
2023/10/13	11.53	10.41	9.41
2023/10/14	11.39	10.43	9.08
2023/10/15	11.32	10.05	9.04

表 7 樱桃形椒周度价格

日期	特级均价 (元/斤)	一级均价 (元/斤)	二级均价 (元/斤)
2023/10/9	13.37	10.70	9.41
2023/10/10	13.34	10.57	8.84
2023/10/11	13.30	10.60	8.51
2023/10/12	13.31	10.72	8.86
2023/10/13	13.29	10.55	8.55
2023/10/14	13.29	10.53	8.48
2023/10/15	13.28	10.40	8.48

表 8 三樱椒周度价格

日期	特级均价 (元/斤)	一级均价 (元/斤)	二级均价 (元/斤)
2023/10/9	9.17	8.84	8.17
2023/10/10	9.30	8.84	8.26
2023/10/11	9.31	8.89	8.26
2023/10/12	9.45	8.93	8.29
2023/10/13	9.49	9.05	8.44
2023/10/14	9.49	9.04	8.48
2023/10/15	9.54	9.07	8.55

表 9 新一代椒周度价格

日期	特级均价 (元/斤)	一级均价 (元/斤)	二级均价 (元/斤)
2023/10/9	14.02	13.30	12.80
2023/10/10	14.02	13.30	12.76
2023/10/11	13.93	13.30	12.81
2023/10/12	13.93	13.24	12.80
2023/10/13	13.93	13.21	12.79
2023/10/14	14.02	13.27	12.81
2023/10/15	14.02	13.30	12.83

表 10 印度进口椒 S17 周度价格

日期	去把带帽均价 (元/斤)
2023/10/9	14.51
2023/10/10	14.58
2023/10/11	14.58
2023/10/12	14.61
2023/10/13	14.61
2023/10/14	14.62
2023/10/15	14.60

◇ 各品种指数走势概览

● 中国遵义朝天椒（干椒）批发价格指数



图 2 中国遵义朝天椒（干椒）批发价格综合指数运行图



图 3 艳椒批发价格指数运行图

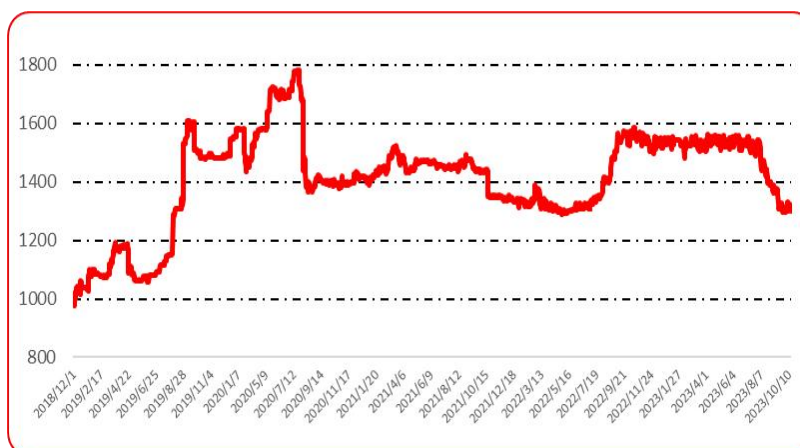


图 4 满天星批发价格指数运行图

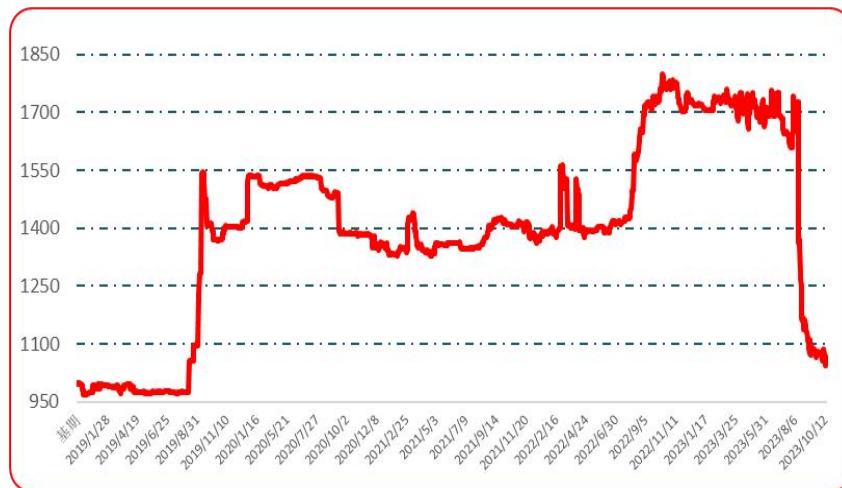


图 5 遵义朝天椒 1 号批发价格指数运行图



图 6 锥形椒批发价格指数运行图



图 7 樱桃形椒批发价格指数运行图

● 三樱椒（干椒）批发价格指数

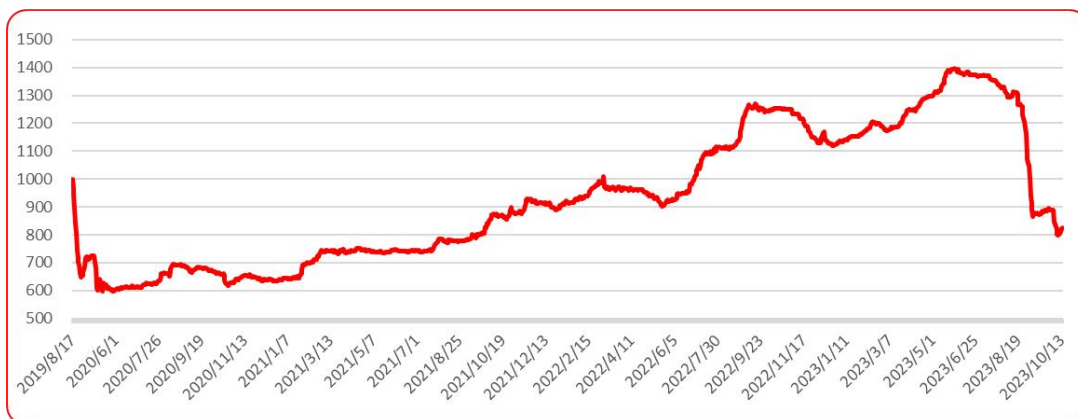


图 8 三樱椒（干椒）批发价格指数运行图

● 新一代（干椒）批发价格指数



图 9 新一代（干椒）批发价格指数运行图

● 印度进口椒批发价格指数



图 10 印度进口椒批发价格指数运行图

声明

中国经济信息社是新华社专业承担经济信息服务业务的直属机构，宗旨是“发展信息事业，服务国家战略”。新华指数隶属于中国经济信息社，负责开发、管理和运维新华社旗下全部指数和指数衍生产品，是国内第一家综合性指数研究、发布、推广及运营的专业部门。

本报告由中国经济信息社与贵州省农业农村厅共同编制并发布，部分数据与信息来源于中国辣椒城。编制者对本报告取自公开来源信息的准确性和完整性不作任何保证。本报告所载的资料、意见及推测仅反映本报告最初出具日的观点和判断。

在不同时期，或因使用不同假设和标准，采用不同观点和分析方法，致使中国经济信息社与贵州省农业农村厅发出与本报告所载意见、评估及预测不一致的研究报告，对此中经社与贵州省农业农村厅可不发出特别通知。

在任何情况下，本报告中的信息或所表述的意见并不构成对任何人的投资建议，也没有考虑到客户特殊的投资目标、财务状况或需求。客户应考虑本报告中的任何意见或建议是否符合其特定状况。

若有必要应寻求专家意见。本报告所载的资料、工具、意见及推测仅供参考。

本报告版权为中国经济信息社与贵州省农业农村厅共同所有。未经双方书面同意，任何机构和个人不得以任何形式翻版、复制、发布、转发或引用本报告的任何部分。如征得双方同意进行引用、刊发的，需在允许的范围内使用，并注明出处为“中国经济信息社”和“贵州省农业农村厅”，且不得对本报告进行任何有悖原意的引用、删节和修改。若中国经济信息社与贵州省农业农村厅以外的机构向其客户发放本报告，则由该机构独自为此发送行为负责，中国经济信息社与贵州省农业农村厅对此等行为不承担任何责任。本报告同时不构成中国经济信息社与贵州省农业农村厅向发送本报告的机构之客户提供的投资建议。

如未经中国经济信息社与贵州省农业农村厅授权，私自转载或者转发本报告，所引起的一切后果及法律责任由私自转载或转发者承担。中国经济信息社与贵州省农业农村厅将保留随时追究其法律责任的权利。

中国干辣椒系列 价格指数

周报



扫码了解
更多详细价格