



新华指数
Xinhua Indices



新华·全国核桃 价格指数

旬
报

(2023.10.11 – 2023.10.20)



中国经济信息社
CHINA ECONOMIC INFORMATION SERVICE



新华·全国核桃价格指数旬报

(2023.10.11 – 2023.10.20)

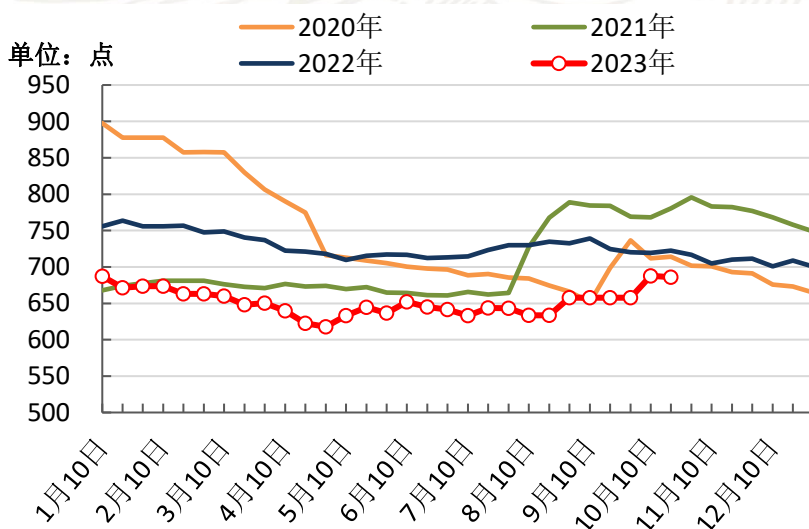
❖ 指数简介

新华·全国核桃（核桃仁）价格指数是新华·全国核桃系列价格指数的重要一只，由中国经济信息社新华指数农业市场研究中心与陕西省洛南县人民政府共同推出。根据编制规则，指数以 2017 年 10 月 20 日为基期，基点 1000 点，旨在客观反映中国产地核桃仁市场价格走势，为市场提供定价参考与决策支持。

❖ 本期概要

截至 10 月 20 日，全国核桃仁价格指数报 686.02 点，较上期末（10 月 10 日，下同）下跌 0.27%；与基期相比，下跌 313.98 点，跌幅 31.40%。十月中旬全国核桃价格指数以稳为主。

图 1 新华·全国核桃（核桃仁）价格指数年度间变化



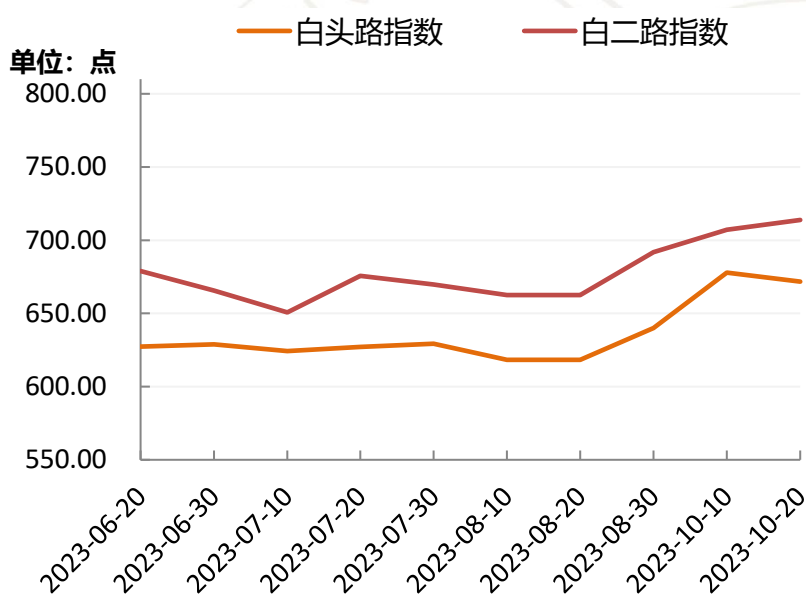
数据来源：新华财经



❖ 不同品级核桃仁价格指数

截至 10 月 20 日，全国白头路价格指数报 671.63 点，较上期末下跌 6.21 点，跌幅 0.92%；与基期相比，下跌 328.37 点，跌幅 32.84%。全国白二路价格指数报 713.82 点，较上期末上涨 6.58 点，涨幅 0.93%；与基期相比，下跌 286.18 点，跌幅 28.62%。

图 2 全国白头路和白二路核桃仁价格指数



数据来源：新华财经

❖ 各产区均价

十月中旬核桃市场热度有所回落，多地核桃仁价格涨跌不一。其中，陕西、甘肃、河北产区白头路批发均价较上期上涨，山西产区白头路批发均价较上期维持稳定，新疆、云南产区白头路批发均价较上期下跌。与上期相比，批发商核桃仁库存量百分比从 38.72% 下跌至 35.00%，并低于去年同期批发商核桃仁库存量。新华指数市场监测团队认为，当前核桃仁市场交易价格已逐渐接近生产成本，成本支撑作用凸显，另一方面当前仍处于产季初期，核桃市场需求端仍在发力。



考虑到新货上市期即将结束，预计核桃市场行情将趋稳同时存在小幅下调的可能，同时库存压力存在上升风险，建议核桃从业者近期密切关注市场动态，及时调整售价、处理库存。

表 1 全国各主产区核桃仁批发均价

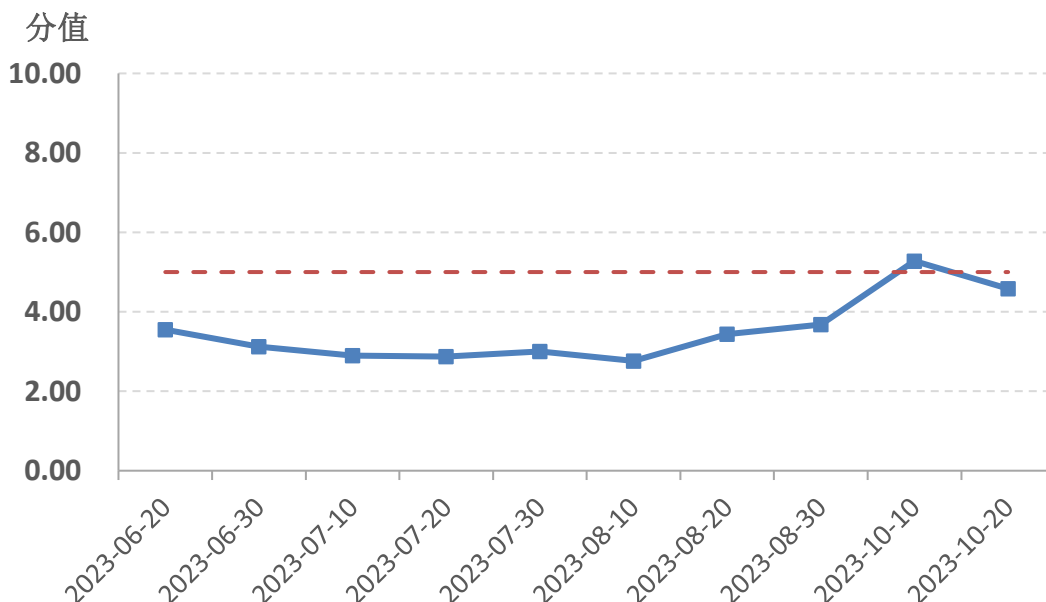
各主产地核桃仁批发均价（元/公斤）

2023年10月20日

产地	白头路	白二路	白头路环比
陕西	28.34	25.84	2.07%
甘肃	42.00	35.00	10.53%
河北	26.81	23.75	4.83%
新疆	23.47	20.64	-7.56%
山西	28.67	25.78	0.00%
云南	37.53	32.43	-1.82%
洛南县	26.00	25.00	-3.70%
全国均价	31.26	27.59	-0.92%

数据来源：新华财经

图 3 全国核桃市场交易热度（调查数据）



数据来源：新华财经

注：0 代表“市场很冷清”，5 代表“正常/一般”，10 代表“市场很活跃”。



核桃仁质量分级标准

核桃仁质量分级标准（国标）

项目	大小	颜色
白头路	1/2 仁	淡黄色
白二路	1/4 仁	淡黄色
白三路	1/8 仁	淡黄色
浅头路	1/2 仁	浅琥珀色
浅二路	1/4 仁	浅琥珀色
浅三路	1/8 仁	浅琥珀色
混四路	碎仁	种仁色浅且均匀
深四路	碎仁	种仁色深

注：为了便于操作，业内根据核桃仁的颜色和完整程度将其划分为八级，行业术语将“级”称为“路”。在核桃收购、分级时，除注意核仁颜色和仁片大小之外，还要求核仁干燥，水分不超过 4%；核仁肥厚，饱满，无虫蛀，无霉烂变质，无杂味，无杂质。不同等级的核桃仁，出口价格不同，白头路最高，浅头路次之。但我国大量出口的商品主要为白二路、白三路、浅二路和浅三路 4 个等级。混四路和深四路均作为内销或加工用。



声明

新华指数作为中国经济信息社四大重点产品，是国内第一家综合性指数研究、发布、推广及运营的专业机构。

本报告由中国经济信息社新华指数农业市场研究中心与洛南县人民政府共同推出。编制者对本报告取自公开来源信息的准确性和完整性不作任何保证。本报告所载的资料、意见及推测仅反映本报告最初出具日的观点和判断。

在不同时期，或因使用不同假设和标准，采用不同观点和分析方法，致使洛南县人民政府和中国经济信息社发出与本报告所载意见、评估及预测不一致的研究报告，对此双方可不发出特别通知。

在任何情况下，本报告中的信息或所表述的意见并不构成对任何人的投资建议，也没有考虑到客户特殊的投资目标、财务状况或需求。客户应考虑本报告中的任何意见或建议是否符合其特定状况。若有必要应寻求专家意见。本报告所载的资料、工具、意见及推测仅供参考。

本报告版权为洛南县人民政府和中国经济信息社双方共同所有。未经双方书面同意，任何机构和个人不得以任何形式翻版、复制、发布、转发或引用本报告的任何部分。如征得双方同意进行引用、刊发的，需在允许的范围内使用，并注明出处为“洛南县人民政府”和“中国经济信息社”，且不得对本报告进行任何有悖原意的引用、删节和修改。若双方以外的机构向其客户发放本报告，则由该机构独自为此发送行为负责，双方对此等行为不承担任何责任。本报告同时不构成双方向发送本报告的机构之客户提供的投资建议。

本报告有关版权问题适用中华人民共和国法律。如未经中国经济信息社和洛南县人民政府授权，私自转载或者转发本报告，所引起的一切后果及法律责任由私自转载或转发者承担。双方将保留随时追究其法律责任的权利。



联系方式

中国经济信息社

作者：李夷蹇 周宇涵

数据校审：高铭 田洪筱

编辑：宁宇 审核：王洪波

电话：010-88052690

邮箱：liyiqian@xinhua.org

新华·全国核桃 价格指数

旬

报



扫码了解更多价格信息

