新华社 XINHUA NEWS 新华指数 Xinhua Indices

周报

新华-中国香蕉系列价格指数



2023.10.16-2023.10.22

新华社 XINHUA NEWS 中国经济信息社 CHINA ECONOMIC INFORMATION SERVICE

➢ 指数简介

新华-中国香蕉系列价格指数[1]，包括“新华-中国香蕉产地价格指数”“新华-中国（海南）皇帝蕉产地价格指数”“新华-香蕉销地批发价格指数”“新华-进口香蕉价格指数”四只分指数，是在对全国香蕉主产区、主销区、主要港口开展监测的基础上，经科学方法计算得到。

新华-中国香蕉产地价格指数，基期为 2017 年 7 月 3 日，基点设为 100 点。采集海南、广西、云南、广东、福建五大国内香蕉主产区的地头交易价格。每两日进行一次价格数据更新。

新华-中国（海南）皇帝蕉产地价格指数，基期为 2016 年 11 月 7 日，基点设为 1000 点。采集海南省六个皇帝蕉主产区县一、二、三等品的皇帝蕉地头交易价格。每两日进行一次价格数据更新。

新华-香蕉销地批发价格指数，基期为 2018 年 8 月 13 日，基点设为 100 点。采集国内七大分区主要销地批发市场

[1]新华-中国香蕉系列价格指数由中国经济信息社和海南澄迈县人民政府联合编制，旨在监测我国香蕉产地、销地市场运行状况及其发展趋势，打造行业的晴雨表、风向标和避雷针。该系列价格指数通过中国金融信息网、新华财经客户端等渠道定期向社会公布。

批发价格。每日进行一次价格数据更新。

新华-进口香蕉价格指数，基期为 2018 年 10 月 23 日，基点设为 1000 点。采集上海港、大连港两大港口，涵盖菲律宾香蕉、南美香蕉、越南香蕉，涉及 A4/5/6、A/7/8/9、ACL、B4/5/6、B/7/8/9 和 BCL 六种品级规格的箱装进口香蕉批发价格。每周进行一次价格数据更新。



➢ 本期概要

新华-中国（海南·澄迈）香蕉系列价格指数显示，10月16日至10月22日，新华-中国香蕉产地价格指数、新华-中国（海南）皇帝蕉产地价格指数环比上涨；新华-香蕉销地批发价格指数、新华-进口香蕉价格指数环比下跌。

➢ 产业新闻摘要

1、**加纳新闻网：**加纳阿科松博大坝泄漏毁坏45公顷香蕉种植园

2、**全球果蔬网：**从传统香蕉出口升级到有机香蕉出口

3、**英国政府网：**伯明翰和伦敦公布本周市场香蕉批发价格

4、**厄瓜多尔新闻网：**厄瓜多尔香蕉生产商商议2024年香蕉价格

☆ 新华-中国香蕉产地价格指数

图 1 新华-中国香蕉产地价格指数

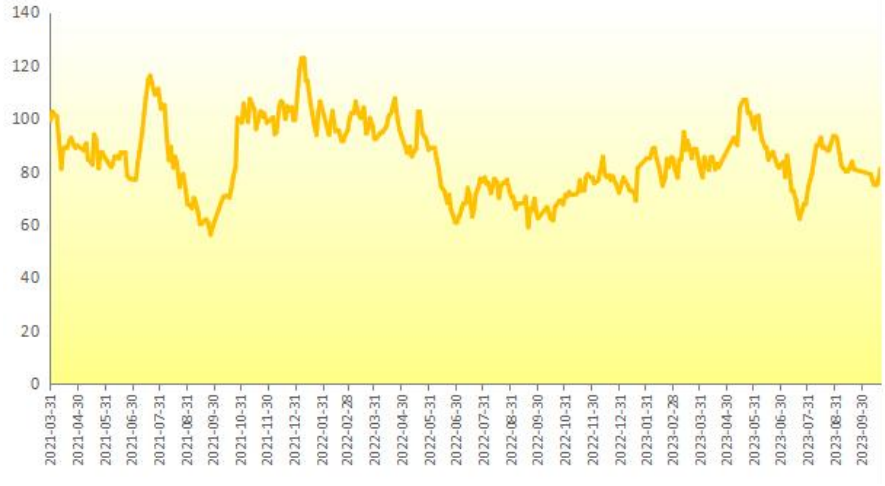

数据来源：新华指数

10 月 20 日，新华-中国香蕉产地价格指数报 81.13 点，较 10 月 13 日上涨 6.14 点，涨幅 8.19%;较基期下跌 18.87 点，跌幅 18.87%。

本期（10 月 16 日到 20 日），海南产区统货均价约为 1.57 元/斤，较前一期（10 月 9 日到 13 日）下跌 0.02 元/斤，跌幅 1.16%；云南产区统货均价约为 1.47 元/斤，较前一期（10 月 13 日到 18 日）上涨 0.04 元/斤，涨幅 3.13%；广东产区统货均价约为 1.51 元/斤，较前一期（10 月 9 日到 13 日）上涨 0.01 元/斤，涨幅 0.74%；广西产区统货均

价约为 1.58 元/斤,较前一期(10 月 9 日到 13 日)上涨 0.03 元/斤，涨幅 1.94%。



☆ 新华-中国（海南）皇帝蕉产地价格指数

图 2 新华-中国（海南）皇帝蕉产地价格指数

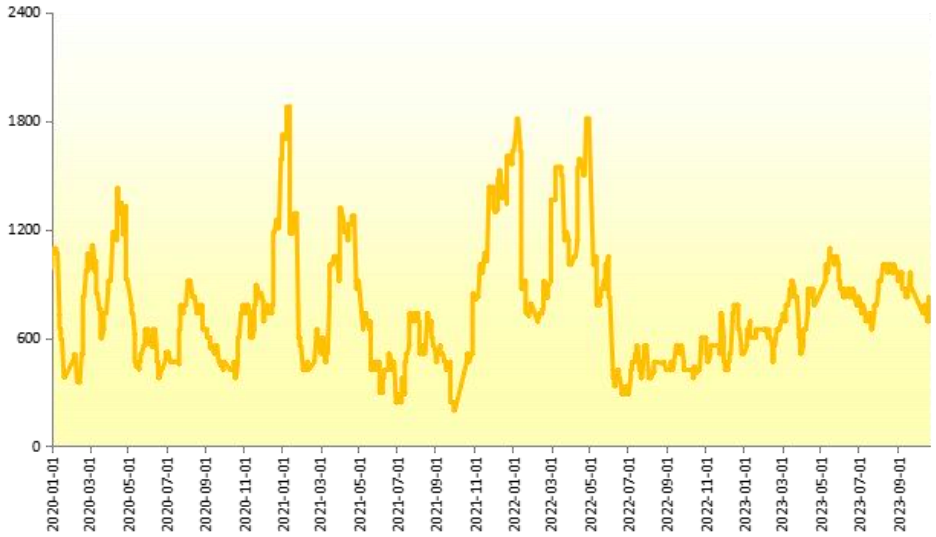

数据来源：新华指数

10 月 20 日，新华-中国（海南）皇帝蕉产地价格指数报 825.95 点，较 10 月 13 日上涨 44.86 点，涨幅 5.74%；较基期下跌 174.05 点，跌幅 17.41%。

图 3 新华-中国（海南）皇帝蕉一、二、三等品价格指数

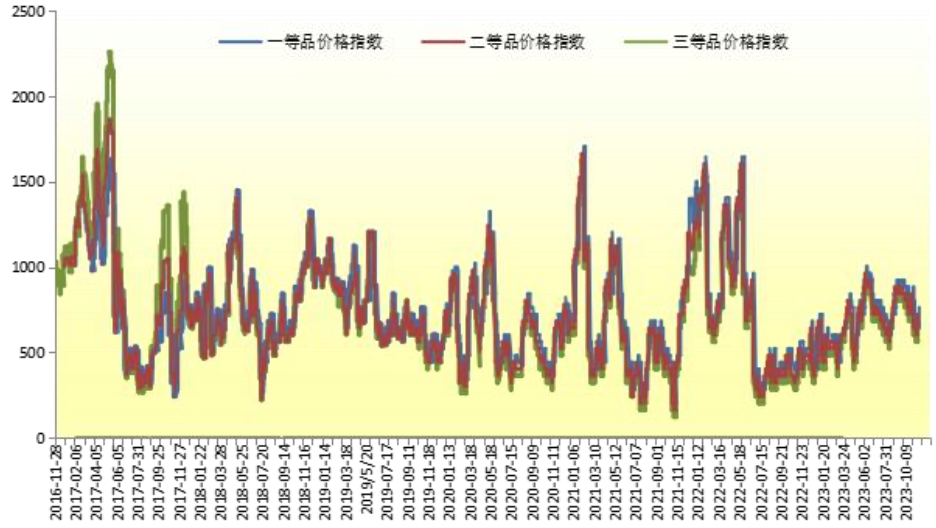

数据来源：新华指数

2023 年 10 月 20 日，海南省皇帝蕉一等品价格指数报 762.97 点，较 10 月 13 日上涨 40.16 点，涨幅 5.56%;较基期下跌 237.03 点，跌幅 23.70%。二等品价格指数报 722.81 点，较 10 月 13 日上涨 40.16 点，涨幅 5.88%；较基期下跌 277.19 点，跌幅 27.72%；三等品价格指数报 682.66 点，较 10 月 13 日上涨 40.16 点，涨幅 6.25%；较基期下跌 317.34 点，跌幅 31.73%。

从采集点来看，本期（10 月 16 日到 20 日）澄迈县产地皇帝蕉一等品成交价均价为 1.70 元/斤，较前一期（10 月 9 日到 13 日)下跌 1.92%;皇帝蕉二等品成交均价为 1.60 元/斤，较前一期（10 月 9 日到 13 日）下跌 2.04%。

乐东黎族自治县产地皇帝蕉一等品成交价均价为 1.70 元/斤，较前一期（10 月 9 日到 13 日）下跌 1.92%；皇帝蕉二等品成交均价为 1.60 元/斤，较前一期（10 月 9 日到 13 日）下跌 2.04%。



☆ 新华-香蕉销地批发价格指数

图 4 新华-香蕉销地批发价格指数



数据来源：新华指数

10 月 22 日,新华-香蕉销地批发价格指数报 126.55 点，较 10 月 15 日下跌 0.36 点，跌幅 0.28%;较基期上涨 26.55 点，涨幅 26.55%。

从采集点来看，本期（10 月 16 日到 22 日）北京销地批发均价为 3.21 元/斤，较前一期（10 月 9 日到 15 日）持平 0.00%；天津销地批发均价为 2.88 元/斤，较前一期（10 月 9 日到 15 日）下跌 3.41%。

☆ 新华-进口香蕉价格指数

图 5 新华-进口香蕉价格指数



数据来源：新华指数

10 月 18 日，新华-进口香蕉价格指数报 1041.24 点，较 10 月 11 日下跌 25.01 点，跌幅 2.35%；较基期上涨 41.24 点，涨幅 4.12%。

附录 1：产业新闻详情

加纳阿科松博大坝泄漏毁坏 45 公顷香蕉种植园

阿科松博大坝溢出的水,已经失去了价值 50 万美元的香蕉种植园。共有 45 公顷香蕉种植园和估计 44528 束香蕉被洪水淹没。

总经理本尼迪克特·里奇说,泄漏影响了他们的供应链:"这是我们收获的高峰时节,我们预计当前阶段每周可出口 2000 多吨，但洪水破坏了我们的种植园。"

目前,该公司已开始在沿河修建一个障碍物,以防止水进入其他园区。

该公司的公司事务和行政经理马克艾奇尔说,管理层意识到社区成员遇到的困难,并向他们提供救济物品。

资料来源:myjoyonline.com
发布日期:20/10/2023

从传统香蕉出口升级到有机香蕉出口

早在 1978 年,科利曼·巴纳纳斯集团就成立了阿格尔集团,其目标是建立一个可靠的生产供应链。这是通过建立一个纵向一体化的体系来实现,监督生产、销售和销售

"该公司成立的愿景是成为一个可靠的供应商。"奥代耶里奥斯说。虽然香蕉一直是主要关注点,但该公司最初在墨西哥管理着各种各样的产品。多年来,产品阵容适应了不断变化的市场动态。"这使我们的产品供应得到改进,现在我们集中精力在香蕉,还有木瓜、菠萝、苹果、梨和瓜类。"

虽然该公司在墨西哥开始销售香蕉,但出口已成为科利曼公司业务的一个关键部分。"美国市场在科利曼的销售网络中发挥着关键作用,占总出口的 23%,"共享 Rios。"然而,香蕉的出口主要市场不完全在美国市场,日本正在成为主要出口目的地。此外,该公司在加拿大、英国以及欧洲和亚洲各国都有强大的业务。科利曼对其出口业务进行了改进。"我们已经从传统香蕉转向有机香蕉出口。这一转变反映了我们对可持续性的承诺。"

"在过去 8 年中,我们目睹了有机产品需求明显上升的趋势,因此,我们越来越转向有机产品。"因此,该公司的传统产品与有机产品相比,分别为 54%和 46%。自 2014 年以来,科利曼组织了雨林联盟和公平贸易认证,强调致力于社会和环

境标准。

为了展示他们在有机香蕉生产方面的专业知识和为世界各国服务的能力，科利曼香蕉公司将于10月20日和21日在加州阿纳海姆举行的国际食品与植物协会的全球农产品和花卉展上展出。我们期待着与对可持续产品感兴趣的伙伴和客户建立有价值的联系，并探索市场机会和趋势。今年，我们正在庆祝45周年的成功。我们仍然是香蕉业的重要参与者，这证明了我们对质量和可持续性的坚定承诺。

资料来源:
https://www.freshplaza.com/asia/article/9569105/for-our-export-business-we-have-transitioned-from-conventional-to-organic-bananas/
发布日期:18/10/2023

伯明翰和伦敦公布本周市场香蕉批发价格

哥伦比亚的香蕉目前每周的平均价格为0.96英镑/公斤，巴拿马的香蕉价格为每公斤1.05英镑/公斤，哥斯达黎加的香蕉本周售价为0.96英镑/公斤，而厄瓜多尔的香蕉本周售价为0.96英镑/公斤。

资料来源:gov.uk

发布日期:17/10/2023

厄瓜多尔香蕉生产商商议2024年香蕉价格

厄瓜多尔生产商和出口商将举行会议将为2024年全年生效的国际合同确定香蕉价格。2023年香蕉价格定为6.50美元。但并非所有水果都是根据签订的合同销售的，只有30%是根据签订的合同销售，其余的是按现货市场价格销售。

全国香蕉种植者联合会主席富兰克林·托雷斯说，他们将提议在2024年将一盒香蕉的价格提高到8.01美元。

这一数字是对每年生产和维护成本的研究的结果，是每箱香蕉的生产成本7.28美元，加上相当于每箱0.73美元的利润，计算出来的结果。

这项研究包括计算这些费用的六个变量:直接劳动力计算为6988.87美元，间接劳动力计算为1119.71美元;投入(4952.52美元)、基础设施和设备折旧(358美元)、杂项材料(88.87美元)以及杂项税和服务(1055.50美元)，加上每公顷费用为14563.47美元。

与此同时,出口部门将进行谈判,他们预计 10 月下半月进行谈判,以维持目前的价格,即每箱 6.50 美元。厄瓜多尔香蕉销售和出口商协会执行董事理查德·萨拉扎说。

资料来源:eluniverso.com
发布日期:16/10/2023

附录 2：香蕉均价表

2023.8.28-2023.10.20 香蕉产地价格均价表（单位：元/斤）

日期	广西	海南	云南	福建	广东
2023-8-28	1.71	1.62	-	-	1.90
2023-8-30	1.71	1.62	-	-	1.90
2023-9-1	1.74	1.56	-	-	1.90
2023-9-4	1.71	1.58	-	-	1.70
2023-9-6	1.71	1.60	-	-	1.50
2023-9-8	1.68	1.64	-	-	1.50
2023-9-11	1.64	1.59	-	-	1.50
2023-9-13	1.71	1.63	-	-	1.40
2023-9-15	1.68	1.59	-	-	1.50
2023-9-18	1.68	1.63	-	-	1.60
2023-9-20	1.74	1.60	-	-	1.40
2023-9-22	1.74	1.55	-	-	1.40
2023-10-9	1.54	1.60	-	-	1.60
2023-10-11	1.54	1.60	-	-	1.50
2023-10-13	1.58	1.55	-	-	1.40
2023-10-16	1.58	1.55	1.40	-	1.40
2023-10-18	1.58	1.56	1.40	-	1.50
2023-10-20	1.58	1.59	1.60	-	1.63

数据来源：新华指数

注：福建产区走量较少，暂无数据采集。

2023.8.28-2023.10.20 海南皇帝蕉均价表（单位：元/斤）

	澄迈		乐东	
日期	一等品	二等品	一等品	二等品
2023-8-28	2.2	2.1	2.2	2.1
2023-8-30	2.2	2.1	2.2	2.1
2023-9-1	2.1	2.0	2.1	2.0
2023-9-4	2.2	2.1	2.2	2.1
2023-9-6	2.2	2.1	2.2	2.1
2023-9-8	2.0	1.9	2.0	1.9
2023-9-11	2.0	1.9	2.0	1.9
2023-9-13	1.9	1.8	1.9	1.8
2023-9-15	1.9	1.8	1.9	1.8
2023-9-18	2.1	2.0	2.1	2.0
2023-9-20	2.2	2.1	2.2	2.1
2023-9-22	2.0	1.9	2.0	1.9
2023-10-9	1.7	1.6	1.7	1.6
2023-10-11	1.7	1.6	1.7	1.6
2023-10-13	1.8	1.7	1.8	1.7
2023-10-16	1.7	1.6	1.7	1.6
2023-10-18	1.7	1.6	1.7	1.6
2023-10-20	1.9	1.8	1.9	1.8

数据来源：新华指数

免责声明

新华指数作为中经社四大战略性重点产品，负责开发、管理和运维新华社旗下全部指数和指数衍生品，是国内第一家综合性指数研究、发布、推广及运营的专业机构。

本报告由中国经济信息社指数中心与澄迈县政府共同编制并发布。编制者对本报告取自公开来源信息的准确性和完整性不作任何保证。本报告所载的资料、意见及推测仅反映本报告最初出具日的观点和判断。

在不同时期，或因使用不同假设和标准，采用不同观点和分析方法，致使中国经济信息社与澄迈县政府发出与本报告所载意见、评估及预测不一致的研究报告，对此中经社与澄迈县政府可不发出特别通知。

在任何情况下，本报告中的信息或所表述的意见并不构成对任何人的投资建议，也没有考虑到客户特殊的投资目标、财务状况或需求。客户应考虑本报告中的任何意见或建议是否符合其特定状况。

若有必要应寻求专家意见。本报告所载的资料、工具、意见及推测仅供参考。

本报告版权为中国经济信息社与澄迈县政府共同所有。未经中国经济信息社与澄迈县政府书面同意，任何机构和个人不得以任何形式翻版、复制、发布、转发或引用本报告的任何部分。如征得中国经济信息社与澄迈县政府同意进行引用、刊发的，需在允许的范围内使用，并注明出处为“中国经济信息社”和“澄迈县政府”，且不得对本报告进行任何有悖原意的引用、删节和修改。若中国经济信息社与澄迈县政府以外的机构向其客户发放本报告，则由该机构独自为此发送行为负责，中国经济信息社与澄迈县政府对此等行为不承担任何责任。本报告同时不构成中国经济信息社与澄迈县政府向发送本报告的机构之客户提供的投资建议。

如未经中国经济信息社与澄迈县政府授权，私自转载或者转发本报告，所引起的一切后果及法律责任由私自转载或转发者承担。中国经济信息社与澄迈县政府将保留随时追究其法律责任的权利。

中国经济信息社
CHINA ECONOMIC INFORMATION SERVICE

联系方式

中国经济信息社

作者：李伯槑

数据校审：高铭 田洪筱 编辑：汪伟坚 审核：王洪波

电话：010-88051684

邮箱：maopizai@sina.com

联系地址：北京市西城区宣武门外大街甲 1 号
环球财讯中心 A 座 5 层

中国经济信息社海南经济研究中心

李生东 ：18976353988

薛志烜 ：18089860775

联系地址： 海南省海口市滨海大道 89 号新华社办公大楼

周报

新华社 XINHUA NEWS

新华指数 Xinhua Indices