



新华指数
Xinhua Indices

新华·定襄 法兰价格指数

半月报第8期

2023.10.16-2023.10.31



指数简介

定襄锻造历史悠久，法兰产业基础雄厚，经过 60 多年的不断发展，定襄以 44% 的全国同类产品产量占比，成为全国产业版图中的优势一极。2022 年，定襄法兰入选山西省首批十大重点专业镇，定襄法兰锻造产业总产值 142 亿元，全县法兰产量占全国产量的 44%，风力发电塔筒法兰占全国产量的 60% 左右，工程机械法兰占全国产量的 65%，法兰年出口量占全国的 33%，是实至名归的“中国锻造之乡”。

新华·定襄法兰价格指数由中国经济信息社与中共定襄县委、定襄县人民政府共同研发，将从大数据思维出发，打造定襄法兰产业数据收集、分析、解释、传播体系，深度挖掘数据价值，加快定襄法兰产业数字化进程。同时依托中经社智库优势，以指数的持续运维和发声，将定襄打造成我国数字法兰信息发布高地，擦亮定襄法兰专业镇的品牌名片。

新华·定襄法兰价格指数通过统计定襄县重点锻造企业的真实交易信息，以风电法兰、工程机械锻件、石油化工法兰为代表分别发布新华·定襄风电法兰价格指数、新华·定襄工程锻件价格指数和新华·定襄石油化工法兰价格指数三支子指数，通过数实融合，数智赋能为法兰专业镇提供新活力。

本期概要

截至 10 月 31 日,新华·定襄风电法兰价格指数报 929.84 点,较 10 月 15 日上涨 43.79 点,涨幅 4.94%;较去年同期下跌 253.96 点,跌幅 21.45%。新华·定襄工程机械锻件价格指数报 1112.03 点,较 10 月 15 日上涨 3.96 点,涨幅 0.36%;较去年同期下跌 45.30 点,跌幅 3.91%。新华·定襄石油化工法兰价格指数报 1021.69 点,较 10 月 15 日下跌 30.00 点,跌幅 2.85%;较去年同期下跌 245.55 点,跌幅 19.38%。

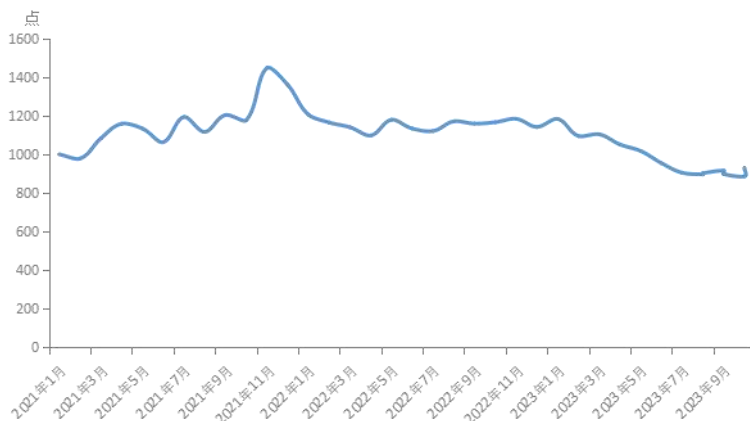


新华·定襄法兰价格指数半月报

(2023 年第 8 期 10 月 16 日至 10 月 31 日)

新华·定襄风电法兰价格指数

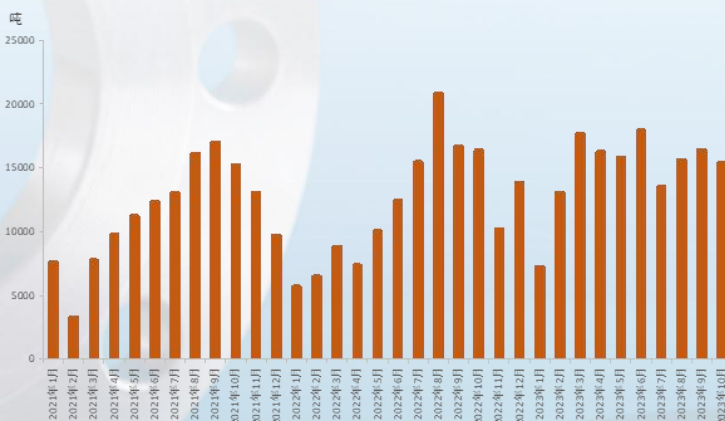
图 1 新华·定襄风电法兰价格指数走势



数据来源：新华指数

截至 10 月 31 日，新华·定襄风电法兰价格指数报 929.84 点，较 10 月 15 日上涨 43.79 点，涨幅 4.94%；较去年同期下跌 253.96 点，跌幅 21.45%。

图 2 样本监测企业风电法兰销售量

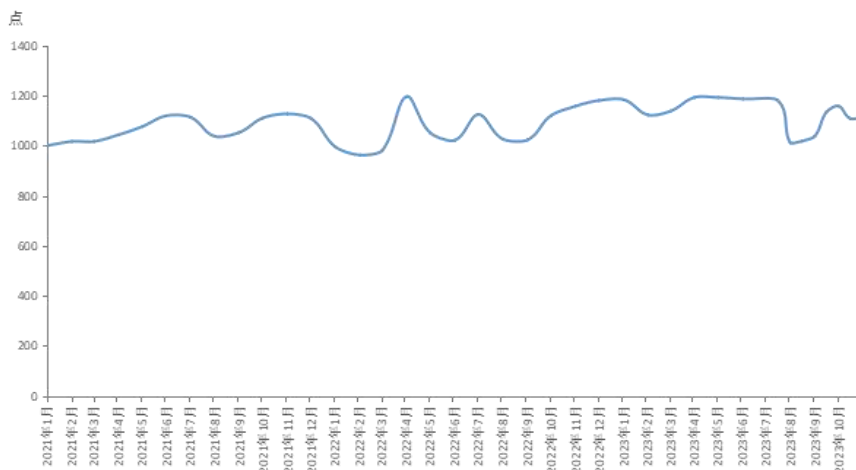


数据来源：新华指数

截至 10 月 31 日样本监测企业风电法兰销售量报 6773.02 吨，较 10 月 15 日下跌 1854.85 吨，跌幅 21.50%。

新华·定襄工程机械锻件价格指数

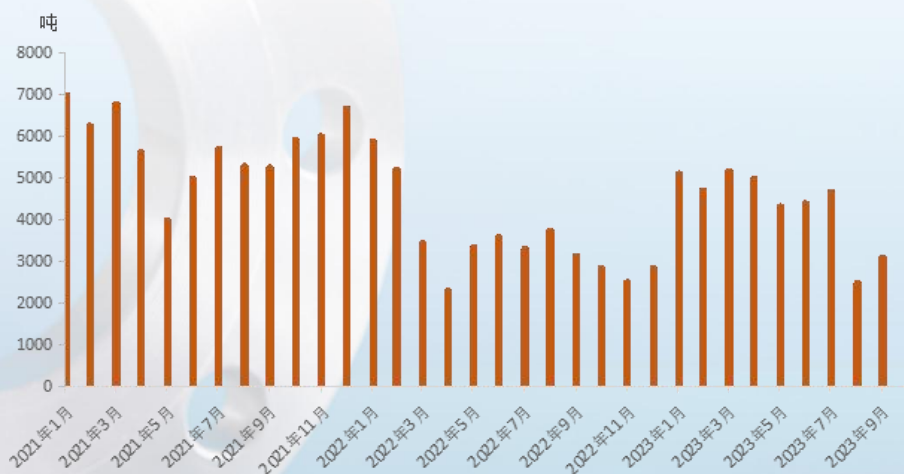
图3 新华·定襄工程机械锻件价格指数走势



数据来源：新华指数

截至10月31日，新华·定襄工程机械锻件价格指数报1112.03点，较10月15日上涨3.96点，涨幅0.36%；较去年同期下跌45.30点，跌幅3.91%。

图4 样本监测企业工程机械锻件销售量

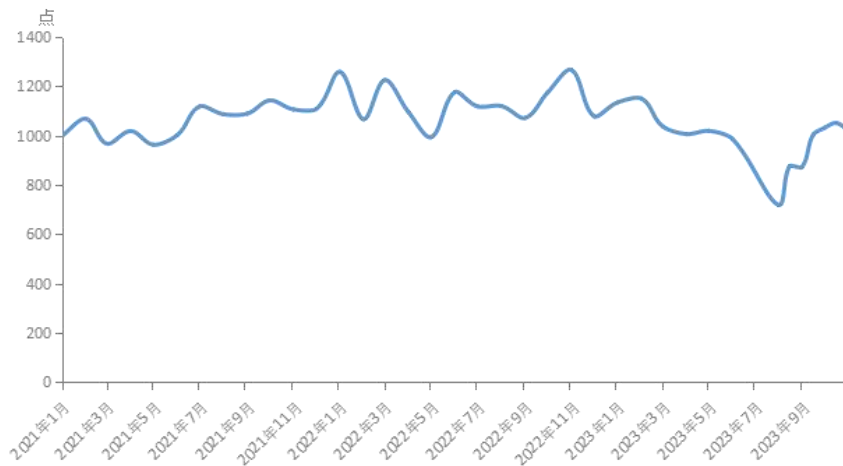


数据来源：新华指数

截至10月31日样本监测企业工程机械锻件销售量报1527.28吨，较10月15日上涨823.87吨，涨幅117.13%。

新华·定襄石油化工法兰价格指数

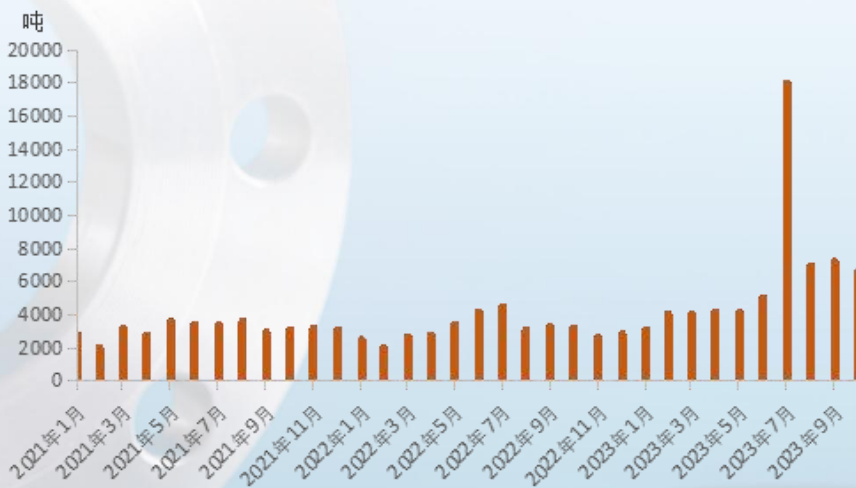
图5 新华·定襄石油化工法兰价格指数走势



数据来源：新华指数

截至10月31日，新华·定襄石油化工法兰价格指数报1021.69点，较10月15日下跌30.00点，跌幅2.85%；较去年同期下跌245.55点，跌幅19.38%。

图6 样本监测企业石油化工法兰销售量

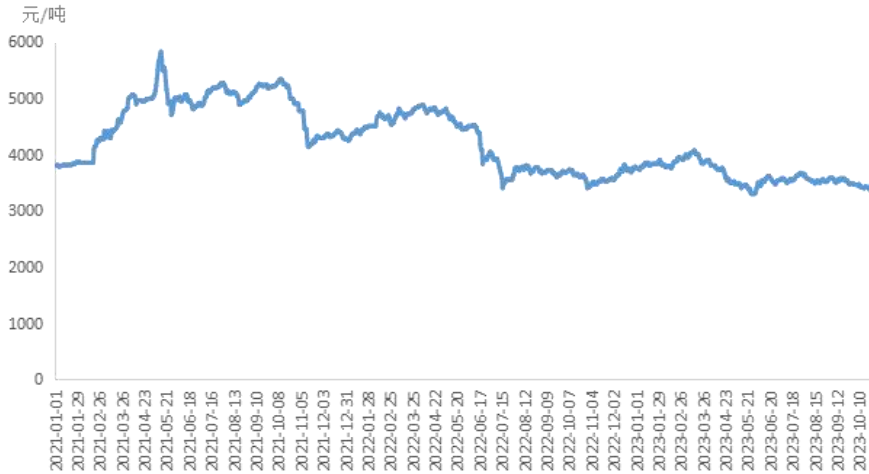


数据来源：新华指数

截至10月31日样本监测企业石油化工法兰销售量报3602.63吨，较10月15日上涨563.03吨，涨幅18.52%。

上游原材料市场

图7 钢坯价格走势



数据来源：新华财经

截至10月31日，钢坯价格报3500元/吨，较10月16日上涨100元/吨，涨幅2.94%；较去年同期上涨90元/吨，涨幅2.64%。

图8 铁矿石活跃合约期货结算价



数据来源：大连商品交易所

截至10月31日，铁矿石活跃合约期货结算价报897元/吨，较10月16日上涨49元/吨，涨幅5.78%；较去年同期上涨282元/吨，涨幅45.85%。

免责声明

新华指数作为中经社四大战略性重点产品，负责开发、管理和运维新华社旗下全部指数和指数衍生品，是国内第一家综合性指数研究、发布、推广及运营的专业机构。

“新华·定襄法兰价格指数”由中国经济信息社、定襄县委县政府共同编制并发布，最终解释由上述机构负责。任何网站等媒体和机构在转载或引用时，需注明出处。否则，将依法追究其法律责任。

该报告的所有图片、表格及文字内容的版权归新华指数所有。其中，部分图表在标注有数据来源的情况下，版权归中国经济信息社、定襄县委县政府共同所有。部分数据来源于公开的资料，如果有涉及版权纠纷问题，请及时联络。

本报告及其任何组成部分不得被再造、复制、抄袭、交易，或为任何未经中国经济信息社、定襄县委县政府允许的商业目的所使用。如果报告内容用于商业、盈利、广告等目的时，需征得中国经济信息社、定襄县委县政府书面特别授权，并注明出处，并按照中国及国际版权法的有关规定向上述机构支付版税。

除法律或规则规定必须承担的责任外，中国经济信息社、定襄县委县政府不对因使用此报告的材料而引致的损失负任何责任。

本报告有关版权问题适用中华人民共和国法律。中国经济信息社、定襄县委县政府保留随时解释和更改免责事由及条款的权利。



中国经济信息社

CHINA ECONOMIC INFORMATION SERVICE

中国经济信息社与定襄县委县政府联合编制

作者：李伯霖

数据校审：高铭 陈嘉

编辑：汪伟坚

审核：王洪波

电话：010-88051569

邮编：100052

邮箱：504061569@qq.com

网址：<https://indices.cnfin.com/>

联系地址：北京市西城区宣武门外大街甲1号 环球财讯中心A座



扫码关注了解更多资讯