



新华指数
Xinhua Indices

新华·玉林 香料价格指数

周报

2023年11月13日

第7期



中国经济信息社
玉林市人民政府



指数简介

玉林市是全国香料的重要产区，也是具有国际影响力的香料集散地，国内 80%、世界三分之二以上的香料在玉林集散，辐射周边，买卖全球。全市香料树种植面积 350 多万亩，其中八角、肉桂有 73.02 万亩，是玉林香料产业核心板块。近年来，玉林市香料产业从销售扩链、补链到种植、加工、物流等环节，形成了一业兴百业旺的局面。

在产业蓬勃发展的背景下，玉林市人民政府与新华社中国经济信息社共同推出新华·玉林香料价格指数。指数选取具有玉林特色、知名度大的八角和桂皮，分别编制新华·玉林八角价格指数和新华·玉林肉桂价格指数两只子指数。新华·玉林香料价格指数及时、精准地反映玉林市八角、肉桂市场价格、供求关系等变化情况及发展趋势，为市场提供定价参考，为生产经营者、社会管理部门和市场消费者进行经营决策、调控管理和市场交易提供重要数据参考依据。

随着指数的持续运营，指数信息将广泛服务于产业各参与主体，有助于加快玉林产业链信息化和数字化建设，助力玉林香料产业高质量发展，为推进农业供给侧结构性改革和乡村产业振兴提供新动能。



本期概要

截至11月13日，新华·玉林八角价格指数报896.13点，较11月6日上涨6.71点，涨幅0.75%；较基期（2022年5月9日）下跌103.87点，跌幅10.39%。新华·玉林肉桂价格指数报949.38点，较11月6日下跌8.23点，跌幅0.86%；较基期（2022年5月9日）下跌50.62点，跌幅5.06%。



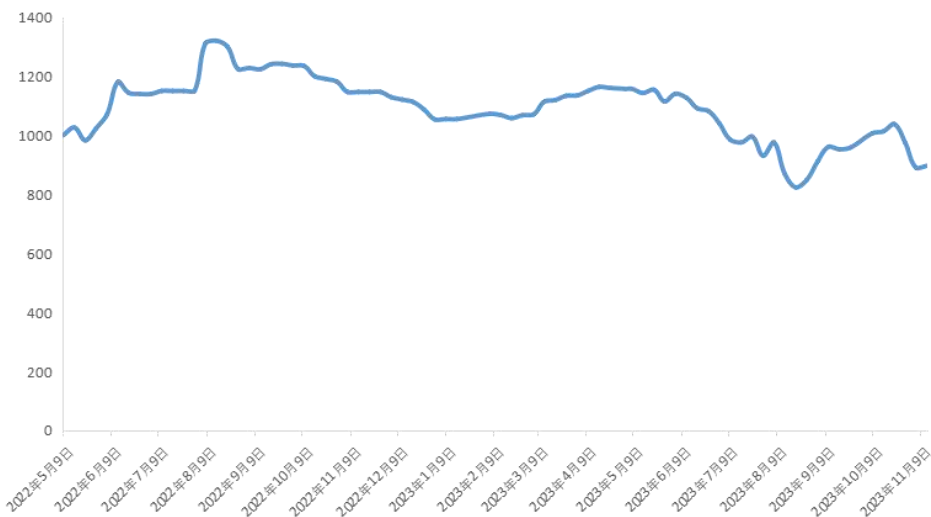


新华·玉林香料价格指数周报

(2023年11月7日至11月13日)

新华·玉林八角价格指数

图1 新华·玉林八角价格指数走势(单位:点)



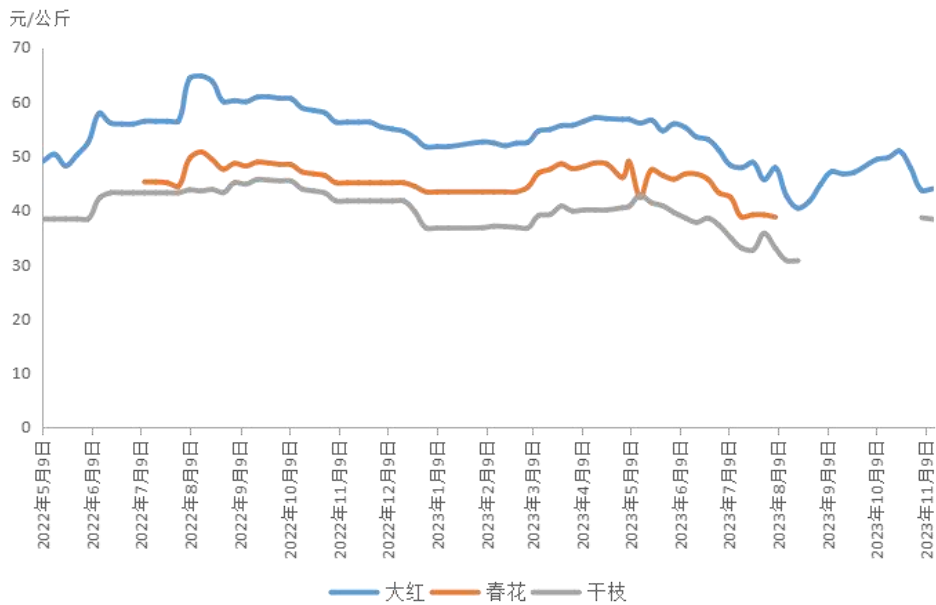
数据来源:新华指数

根据监测数据显示,截至11月13日,新华·玉林八角价格指数报896.13点,较11月6日上涨6.71点,涨幅0.75%;较基期(2022年5月9日)下跌103.87点,跌幅10.39%。





图2 各主要品类八角价格走势（单位：点）



数据来源：新华指数

分品种来看，截至2023年11月13日，大红八角批发价格为43.91元/公斤，较11月6日上涨0.33点，涨幅0.76%；干枝八角批发价格为38.31元/公斤，较11月6日下跌0.25点，跌幅0.65%。

表1 各主要品类八角平均价格（单位：元/公斤）

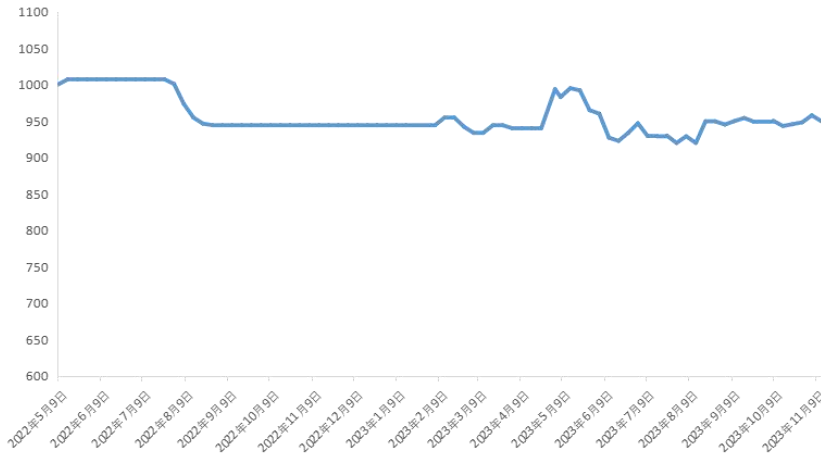
日期	大红八角	干枝八角
2023年9月4日	44.65	-
2023年9月11日	47.07	-
2023年9月18日	46.65	-
2023年9月25日	46.94	-
2023年10月9日	49.31	-
2023年10月16日	49.63	-
2023年10月23日	50.85	-
2023年10月30日	47.75	-
2023年11月6日	43.58	38.56
2023年11月13日	43.91	38.31

数据来源：新华指数



新华·玉林肉桂价格指数

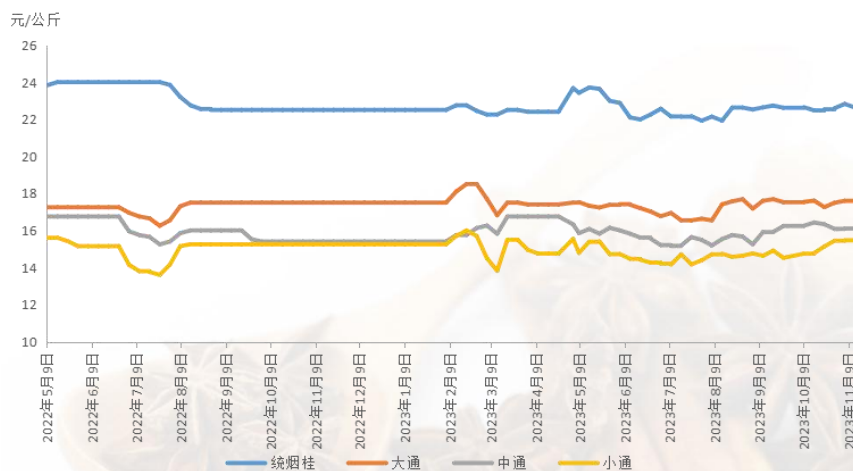
图3 新华·玉林肉桂价格指数走势（单位：点）



数据来源：新华指数

截至11月13日，新华·玉林肉桂价格指数报949.38点，较11月6日下跌8.23点，跌幅0.86%；较基期（2022年5月9日）下跌50.62点，跌幅5.06%。

图4 各主要品类肉桂价格走势（单位：点）



数据来源：新华指数

分品种来看，截至2023年11月13日，统烟桂批发价格为



22.63 元/公斤，较 11 月 6 日下跌 0.19 点，跌幅 0.83%；大通肉桂批发价格为 17.59 元/公斤，较 11 月 6 日下跌 0.01 点，跌幅 0.06%；中通肉桂批发价格为 16.04 元/公斤，较 11 月 6 日下跌 0.06 点，跌幅 0.37%；小通肉桂批发价格为 15.41 元/公斤，较 11 月 6 日下跌 0.06 点，跌幅 0.39%。

表 2 各主要品类肉桂平均价格（单位：元/公斤）

日期	统烟桂	大通	中通	小通
2023 年 9 月 4 日	22.52	17.18	15.25	14.76
2023 年 9 月 11 日	22.64	17.60	15.91	14.63
2023 年 9 月 18 日	22.73	17.68	15.92	14.91
2023 年 9 月 25 日	22.62	17.52	16.24	14.52
2023 年 10 月 9 日	22.65	17.54	16.25	14.74
2023 年 10 月 16 日	22.47	17.61	16.43	14.78
2023 年 10 月 23 日	22.53	17.26	16.33	15.13
2023 年 10 月 30 日	22.59	17.49	16.08	15.44
2023 年 11 月 6 日	22.82	17.60	16.10	15.47
2023 年 11 月 13 日	22.63	17.59	16.04	15.41

数据来源：新华指数





八角市场资讯

玉林市场:

近期市场商家对八角关注不高，货源走销量随之下滑，行情较为平稳。





免责声明

新华指数作为中经社四大战略性重点产品，负责开发、管理和运维新华社旗下全部指数和指数衍生品，是国内第一家综合性指数研究、发布、推广及运营的专业机构。

“新华·玉林香料价格指数”由中国经济信息社、玉林市人民政府共同编制并发布，最终解释由上述机构负责。任何网站等媒体和机构在转载或引用时，需注明出处。否则，将依法追究其法律责任。

该报告的所有图片、表格及文字内容的版权归新华指数所有。其中，部分图表在标注有数据来源的情况下，版权归中国经济信息社、玉林市人民政府共同所有。部分数据来源于公开的资料，如果有涉及版权纠纷问题，请及时联络。

本报告及其任何组成部分不得被再造、复制、抄袭、交易，或为任何未经中国经济信息社、玉林市人民政府允许的商业目的所使用。如果报告内容用于商业、盈利、广告等目的时，需征得中国经济信息社、玉林市人民政府书面特别授权，并注明出处，并按照中国及国际版权法的有关规定向上述机构支付版税。

除法律或规则规定必须承担的责任外，中国经济信息社、玉林市人民政府不对因使用此报告的材料而引致的损失负任何责任。

本报告有关版权问题适用中华人民共和国法律。中国经济信息社、玉林市人民政府保留随时解释和更改免责事由及条款的权利。





新华指数
Xinhua Indices



扫描关注了解更多资讯

中国经济信息社与玉林市人民政府联合编制

作者：李伯霖

数据校审：高铭 田洪筱

编辑：周宇涵

审核：王洪波

电话：010-88052714

邮编：100052

邮箱：504061569@qq.com

网址：<http://index.xinhua08.com/>

联系地址：北京市西城区宣武门外大街甲1号 环球财讯中心A座