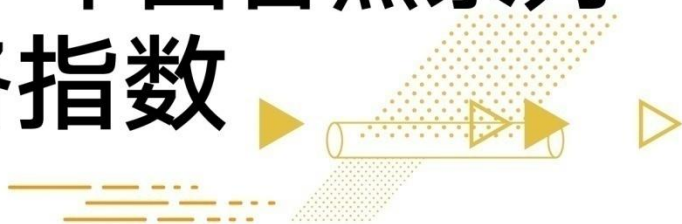




新华指数
Xinhua Indices

周报

新华-中国香蕉系列 价格指数



2023.11.13-2023.11.19



中国经济信息社
CHINA ECONOMIC INFORMATION SERVICE

➤ 指数简介

新华-中国香蕉系列价格指数¹，包括“新华-中国香蕉产地价格指数”“新华-中国（海南）皇帝蕉产地价格指数”“新华-香蕉销地批发价格指数”“新华-进口香蕉价格指数”四只分指数，是在对全国香蕉主产区、主销区、主要港口开展监测的基础上，经科学方法计算得到。

新华-中国香蕉产地价格指数，基期为2017年7月3日，基点设为100点。采集海南、广西、云南、广东、福建五大国内香蕉主产区的地头交易价格。每两日进行一次价格数据更新。

新华-中国（海南）皇帝蕉产地价格指数，基期为2016年11月7日，基点设为1000点。采集海南省六个皇帝蕉主产区县一、二、三等品的皇帝蕉地头交易价格。每两日进行一次价格数据更新。

新华-香蕉销地批发价格指数，基期为2018年8月13日，基点设为100点。采集国内七大分区主要销地批发市场

¹新华-中国香蕉系列价格指数由中国经济信息社和海南澄迈县人民政府联合编制，旨在监测我国香蕉产地、销地市场运行状况及其发展趋势，打造行业的晴雨表、风向标和避雷针。该系列价格指数通过中国金融信息网、新华财经客户端等渠道定期向社会公布。

批发价格。每日进行一次价格数据更新。

新华-进口香蕉价格指数，基期为 2018 年 10 月 23 日，基点设为 1000 点。采集上海港、大连港两大港口，涵盖菲律宾香蕉、南美香蕉、越南香蕉，涉及 A4/5/6、A/7/8/9、ACL、B4/5/6、B/7/8/9 和 BCL 六种品级规格的箱装进口香蕉批发价格。每周进行一次价格数据更新。



➤ 本期概要

新华-中国（海南·澄迈）香蕉系列价格指数显示，11月13日至11月19日，新华-进口香蕉价格指数环比上涨；新华-中国香蕉产地价格指数、新华-中国（海南）皇帝蕉产地价格指数、新华-香蕉销地批发价格指数环比下跌。

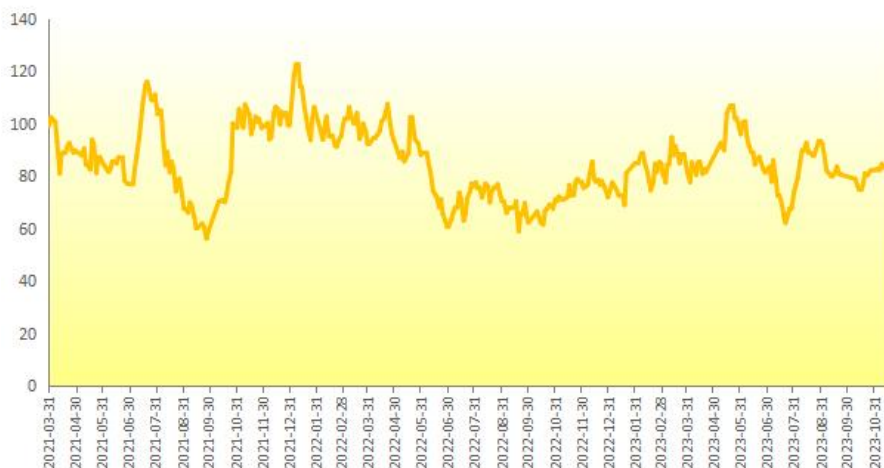
➤ 产业新闻摘要

- 1、俄罗斯卡累里亚信息网：过去一年香蕉价格飙升了近 50%
- 2、全球果蔬网：厄瓜多尔香蕉从业者密切注视巴拿马运河延误的影响
- 3、英国香蕉网：英国对墨西哥和秘鲁的关税削减引起非洲、加勒比和太平洋地区国家的担忧
- 4、哥伦比亚农畜网：2023 年哥伦比亚对欧盟香蕉出口下降



☆ 新华-中国香蕉产地价格指数

图 1 新华-中国香蕉产地价格指数



数据来源：新华指数

11月17日，新华-中国香蕉产地价格指数报82.84点，较11月10日下跌0.63点，跌幅0.75%；较基期下跌17.16点，跌幅17.16%。

本期（11月13日到17日），海南产区统货均价约为1.64元/斤，较前一期（11月6日到10日）下跌0.02元/斤，跌幅1.41%；云南产区统货均价约为1.83元/斤，较前一期（11月6日到10日）上涨0.33元/斤，涨幅22.22%；广东产区统货均价约为1.70元/斤，较前一期（11月6日到10日）上涨0.10元/斤，涨幅6.25%；广西产区统货均

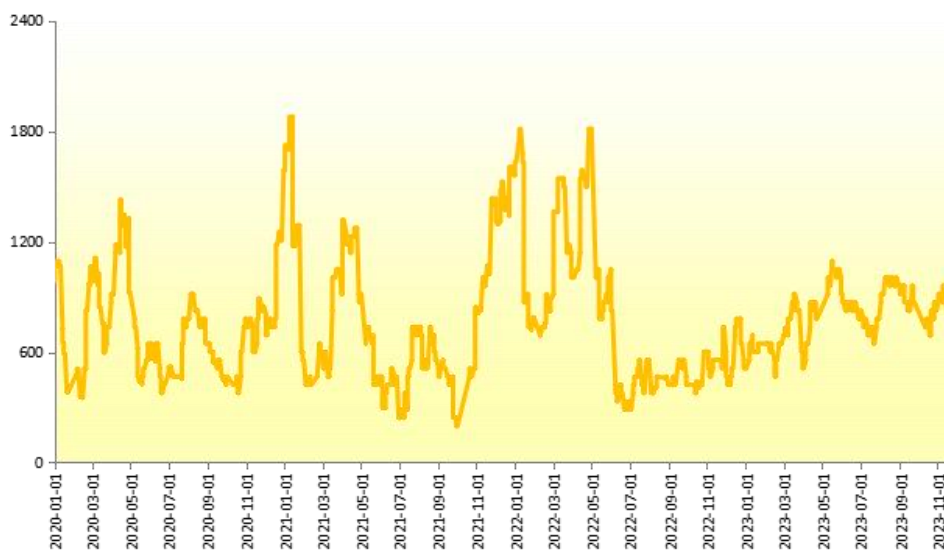


价约为 1.63 元/斤,较前一期(11 月 6 日到 10 日)下跌 0.03 元/斤, 跌幅 1.81%。



☆ 新华-中国（海南）皇帝蕉产地价格指数

图 2 新华-中国（海南）皇帝蕉产地价格指数

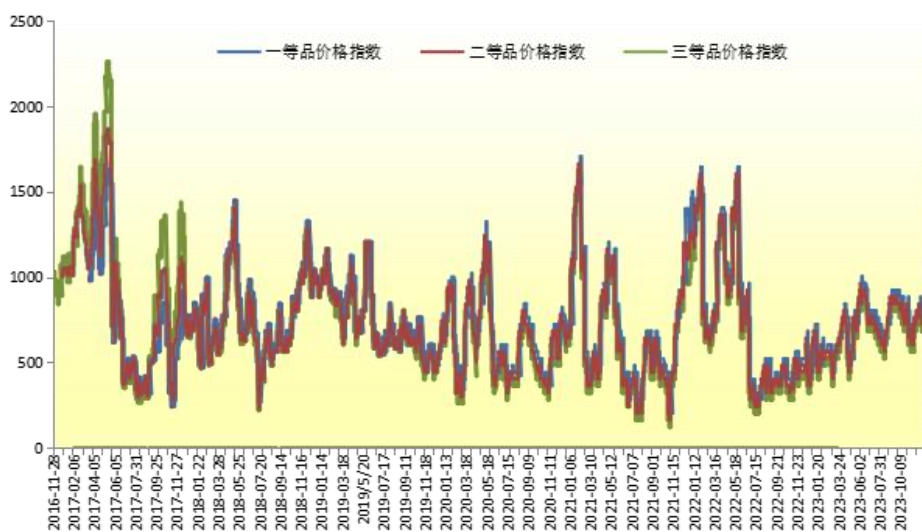


数据来源：新华指数

11月17日，新华-中国（海南）皇帝蕉产地价格指数报870.80点，较11月10日下跌44.86点，跌幅4.90%；较基期下跌129.20点，跌幅12.92%。



图3 新华-中国（海南）皇帝蕉一、二、三等品价格指数



数据来源：新华指数

2023年11月17日，海南省皇帝蕉一等品价格指数报803.13点，较11月10日下跌40.16点，跌幅4.76%；较基期下跌196.87点，跌幅19.69%。二等品价格指数报762.97点，较11月10日下跌40.16点，跌幅5.00%；较基期下跌237.03点，跌幅23.70%；三等品价格指数报722.81点，较11月10日下跌40.16点，跌幅5.26%；较基期下跌277.19点，跌幅27.72%。

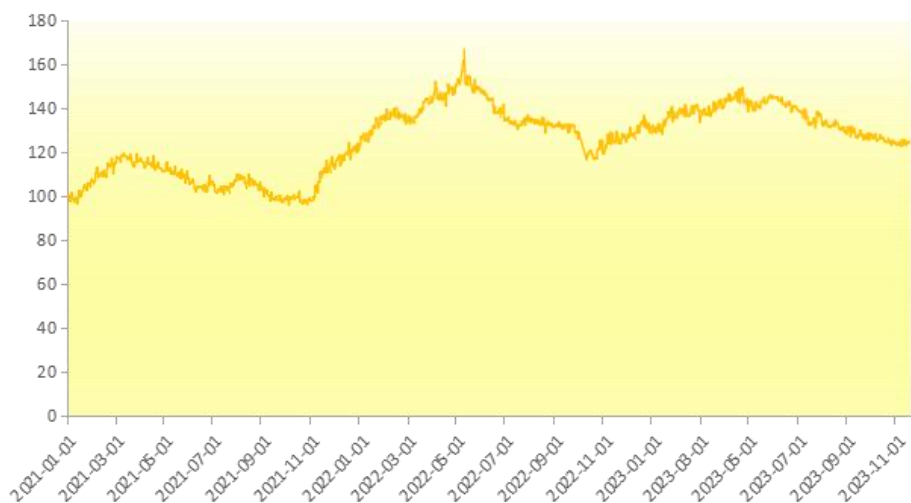
从采集点来看，本期（11月13日到17日）澄迈县产地皇帝蕉一等品成交价均价为2.00元/斤，较前一期（11月6日到10日）下跌4.76%；皇帝蕉二等品成交价均价为1.90元/斤，较前一期（11月6日到10日）下跌5.00%。

乐东黎族自治县产地皇帝蕉一等品成交价均价为 2.00 元/斤，较前一期（11 月 6 日到 10 日）下跌 4.76%；皇帝蕉二等品成交均价为 1.90 元/斤，较前一期（11 月 6 日到 10 日）下跌 5.00%。



☆ 新华-香蕉销地批发价格指数

图 4 新华-香蕉销地批发价格指数



数据来源：新华指数

11月19日,新华-香蕉销地批发价格指数报124.64点,较11月12日下跌1.17点,跌幅0.93%;较基期上涨24.64点,涨幅24.64%。

从采集点来看,本期(11月13日到19日)北京销地批发均价为3.21元/斤,较前一期(11月6日到12日)下跌0.69%;天津销地批发均价为2.88元/斤,较前一期(11月6日到12日)下跌0.25%。



☆ 新华-进口香蕉价格指数

图 5 新华-进口香蕉价格指数



数据来源：新华指数

11月15日，新华-进口香蕉价格指数报1029.85点，较11月8日上涨14.6点，涨幅1.44%；较基期上涨29.85点，涨幅2.99%。



附录 1：产业新闻详情

过去一年香蕉价格飙升了近 50%

在俄罗斯最受欢迎的水果品种香蕉，在过去一年里变得越来越贵。

以彼得罗扎沃斯克最受欢迎的五家连锁超市——“马格尼特”、“佩雷克斯特斯托克”、“Lita”、“西格玛”和“Vkusvil”为例，今天香蕉的平均价格为每公斤 1.32 欧元。

根据“卡累里亚”数据，2022 年 11 月，卡累里亚香蕉的平均价格为 0.90 欧元。这意味着在过去的一年里，水果的成本增加了 49%。今年早些时候，1 月香蕉的平均价格是 1 欧元。

在俄罗斯，香蕉不是当地种植的；所有水果都是从南美洲进口的，往往是从厄瓜多尔进口的。由于它们是进口货物，其价格受到汇率和关税的严重影响。

资料来源:karelinform.ru

发布日期:15/11/2023

厄瓜多尔香蕉从业者密切注视巴拿马运河延误的影响

由于巴拿马面临 73 年来最干旱的雨季，目前厄瓜多尔香蕉从业者正密切注视着巴拿马运河的干旱和更慢的航运过境时间。每年从厄瓜多尔出口的 3.546 亿箱香蕉中有 82% 通过这条大洋航道。

厄瓜多尔香蕉出口商协会执行主任何塞·安东尼奥·伊达尔戈说：“82% 的厄瓜多尔香蕉货物必须使用巴拿马运河。在横渡巴拿马运河的总船只中，80% 的船只通过集装箱，20% 的专门船只通过运河遇到困难。”

巴拿马运河管理局最近（2023 年 11 月 8 日）向船舶所有人和船队管理人员发出通知，警告说今年冬天和即将来临的夏季降雨量比平时少 41%，接下来的几个月内通过的船只将会少很多。巴拿马一半的人口（巴拿马总人口 4400 万）需要在运河的淡水使用之间取得平衡，这也是一个挑战。”

伊达尔戈表示，在巴拿马看到延误最多的集装箱船是“PNAMAX”后的近地北大西洋近地天体。这是因为它们在过去五年里制造的，目的是在高油价的情况下节省航行天数和减少燃料使用大多数海船到目前为止还没有遇到过航道的问题。

厄瓜多尔的香蕉业非常密切地注视着船只通过运河的每周活动。大多数冷藏合同是半年期的。此外，与非合同干散货货物相比，冷藏船的货运减少幅度较

小。对厄瓜多尔来说，它以离岸价格销售，因此，运费是进口商的竞争。巴拿马运河的情况直接受到气候问题的影响，因此必须每周对物流情况进行分析，以避免目的地市场供应不足或出现过剩。

资料来源：

<https://www.freshplaza.com/asia/article/9577012/ecuador-s-banana-industry-closely-watching-panama-canal-delays/>

发布日期:14/11/2023

英国对墨西哥和秘鲁的关税削减引起非洲、加勒比和太平洋地区国家的担忧

英国最近降低了从秘鲁和墨西哥进口香蕉的关税，引起了非洲、加勒比和太平洋地区（ACP）国家的担忧。此前，作为欧盟的一部分，英国为非加太国家提供有利的贸易条件，提供免税和免配额出口。然而，秘鲁和墨西哥的关税下调引发了人们对非加太生产商影响的担忧。

代表科特迪瓦、喀麦隆和加纳水果生产商和出口商 Afruibana 协会对厄瓜多尔、哥斯达黎加和哥伦比亚等拉丁美洲主要香蕉生产国可能获得类似优惠表示担忧。如果获得批准，可能会为拉丁美洲生产商节省大量成本，使他们在与英国超市的谈判中拥有议价能力。反过来，这可能会让英国市场上规模较小的非洲生产商处于不利地位，因为英国市场上的香蕉销售主要由少数零售商主导。

目前，来自非洲和加勒比海地区的香蕉约占英国市场的 18%，其中多米尼加共和国、科特迪瓦和加纳是主要供应国。虽然欧洲市场的这些数字相似，但香蕉是世界上出口最多的水果，在提供农村地区稳定就业方面发挥着至关重要的作用。

香蕉产业严重依赖体力劳动，占总生产成本的 40% 以上。与其他水果不同，香蕉全年生产，为工人提供可靠的每月收入。所提出的担忧凸显了英国在英国脱欧后的贸易政策中对非加太国家所面临的潜在挑战。

资料来源: www.bananalink.org.uk

发布日期:14/11/2023

2023 年哥伦比亚对欧盟香蕉出口下降

据哥伦比亚银行称，欧洲经济的疲软将给哥伦比亚水果市场带来某些不确定性；特别是对香蕉而言，因为欧盟是其主要目的地，占其 2022 年的份额为 61%。



2023 年期间,哥伦比亚对欧洲的香蕉出口减少了 14%。不过,价格上涨和一些费用的改善抵消了这一下降。

与哥伦比亚相比,厄瓜多尔一直在恢复市场份额,特别是在欧元区。除 2022 年外,该国对欧盟的出口量增长一直在哥伦比亚之上。截至 2023 年 8 月,这一差距急剧扩大,厄瓜多尔香蕉出口增长 13%,哥伦比亚香蕉销售下降 14%。

资料来源:contextoganadero.com

发布日期:13/11/2023



附录 2：香蕉均价表

2023.10.9-2023.11.17 香蕉产地价格均价表（单位：元/斤）

日期	广西	海南	云南	福建	广东
2023-10-9	1.54	1.60	-	-	1.60
2023-10-11	1.54	1.60	-	-	1.50
2023-10-13	1.58	1.55	-	-	1.40
2023-10-16	1.58	1.55	1.40	-	1.40
2023-10-18	1.58	1.56	1.40	-	1.50
2023-10-20	1.58	1.59	1.60	-	1.63
2023-10-23	1.58	1.55	1.70	-	1.60
2023-10-25	1.54	1.53	1.70	-	1.70
2023-10-27	1.58	1.52	1.60	-	1.70
2023-10-30	1.58	1.63	1.40	-	1.70
2023-11-1	1.58	1.59	1.40	-	1.70
2023-11-3	1.59	1.63	1.50	-	1.70
2023-11-6	1.64	1.67	1.40	-	1.60
2023-11-8	1.68	1.68	1.50	-	1.60
2023-11-10	1.65	1.63	1.60	-	1.60
2023-11-13	1.65	1.63	1.60	-	1.60
2023-11-15	1.64	1.63	1.80	-	1.80
2023-11-17	1.61	1.65	1.70	-	1.70

数据来源：新华指数

注：福建产区走量较少，暂无数据采集。



2023.10.9-2023.11.17 海南皇帝蕉均价表 (单位: 元/斤)

日期	澄迈		乐东	
	一等品	二等品	一等品	二等品
2023-10-9	1.7	1.6	1.7	1.6
2023-10-11	1.7	1.6	1.7	1.6
2023-10-13	1.8	1.7	1.8	1.7
2023-10-16	1.7	1.6	1.7	1.6
2023-10-18	1.7	1.6	1.7	1.6
2023-10-20	1.9	1.8	1.9	1.8
2023-10-23	1.8	1.7	1.8	1.7
2023-10-25	2.0	1.9	2.0	1.9
2023-10-27	1.9	1.8	1.9	1.8
2023-10-30	2.0	1.9	2.0	1.9
2023-11-1	2.1	2.0	2.1	2.0
2023-11-3	2.1	2.0	2.1	2.0
2023-11-6	1.9	1.8	1.9	1.8
2023-11-8	2.1	2.0	2.1	2.0
2023-11-10	2.1	2.0	2.1	2.0
2023-11-13	2.1	2.0	2.1	2.0
2023-11-15	1.9	1.8	1.9	1.8
2023-11-17	2.0	1.9	2.0	1.9

数据来源: 新华指数



免责声明

新华指数作为中经社四大战略性重点产品，负责开发、管理和运维新华社旗下全部指数和指数衍生品，是国内第一家综合性指数研究、发布、推广及运营的专业机构。

本报告由中国经济信息社指数中心与澄迈县政府共同编制并发布。编制者对本报告取自公开来源信息的准确性和完整性不作任何保证。本报告所载的资料、意见及推测仅反映本报告最初出具日的观点和判断。

在不同时期，或因使用不同假设和标准，采用不同观点和分析方法，致使中国经济信息社与澄迈县政府发出与本报告所载意见、评估及预测不一致的研究报告，对此中经社与澄迈县政府可不发出特别通知。

在任何情况下，本报告中的信息或所表述的意见并不构成对任何人的投资建议，也没有考虑到客户特殊的投资目标、财务状况或需求。客户应考虑本报告中的任何意见或建议是否符合其特定状况。

若有必要应寻求专家意见。本报告所载的资料、工具、意见及推测仅供参考。

本报告版权为中国经济信息社与澄迈县政府共同所有。未经中国经济信息社与澄迈县政府书面同意，任何机构和个人不得以任何形式翻版、复制、发布、转发或引用本报告的任何部分。如征得中国经济信息社与澄迈县政府同意进行引用、刊发的，需在允许的范围内使用，并注明出处为“中国经济信息社”和“澄迈县政府”，且不得对本报告进行任何有悖原意的引用、删节和修改。若中国经济信息社与澄迈县政府以外的机构向其客户发放本报告，则由该机构独自为此发送行为负责，中国经济信息社与澄迈县政府对此等行为不承担任何责任。本报告同时不构成中国经济信息社与澄迈县政府向发送本报告的机构之客户提供的投资建议。

如未经中国经济信息社与澄迈县政府授权，私自转载或者转发本报告，所引起的一切后果及法律责任由私自转载或转发者承担。中国经济信息社与澄迈县政府将保留随时追究其法律责任的权利。





中国经济信息社

CHINA ECONOMIC INFORMATION SERVICE

联系方式

中国经济信息社

作者：李伯霖

数据校审：高铭 田洪筱 编辑：汪伟坚 审核：王洪波

电话：010-88051684

邮箱：maopizai@sina.com

联系地址：北京市西城区宣武门外大街甲1号

环球财讯中心A座5层

中国经济信息社海南经济研究中心

李生东：18976353988

薛志烜：18089860775

联系地址：海南省海口市滨海大道89号新华社办公大楼

周报



新华指数
Xinhua Indices

