



新华指数
Xinhua Indices

新华·玉林 香料价格指数

周报

2024年1月1日

第1期



中国经济信息社
玉林市人民政府



指数简介

玉林市是全国香料的重要产区，也是具有国际影响力的香料集散地，国内 80%、世界三分之二以上的香料在玉林集散，辐射周边，买卖全球。全市香料树种植面积 350 多万亩，其中八角、肉桂有 73.02 万亩，是玉林香料产业核心板块。近年来，玉林市香料产业从销售扩链、补链到种植、加工、物流等环节，形成了一业兴百业旺的局面。

在产业蓬勃发展的背景下，玉林市人民政府与新华社中国经济信息社共同推出新华·玉林香料价格指数。指数选取具有玉林特色、知名度大的八角和桂皮，分别编制新华·玉林八角价格指数和新华·玉林肉桂价格指数两只子指数。新华·玉林香料价格指数及时、精准地反映玉林市八角、肉桂市场价格、供求关系等变化情况及发展趋势，为市场提供定价参考，为生产经营者、社会管理部门和市场消费者进行经营决策、调控管理和市场交易提供重要数据参考依据。

随着指数的持续运营，指数信息将广泛服务于产业各参与主体，有助于加快玉林产业链信息化和数字化建设，助力玉林香料产业高质量发展，为推进农业供给侧结构性改革和乡村产业振兴提供新动能。



本期概要

截至 2024 年 1 月 1 日，新华·玉林八角价格指数报 809.23 点，较 2023 年 12 月 25 日下跌 10.15 点，跌幅 1.24%；较基期（2022 年 5 月 9 日）下跌 190.77 点，跌幅 19.08%。新华·玉林肉桂价格指数报 926.06 点，较 2023 年 12 月 25 日下跌 5.13 点，跌幅 0.55%；较基期（2022 年 5 月 9 日）下跌 73.94 点，跌幅 7.39%。



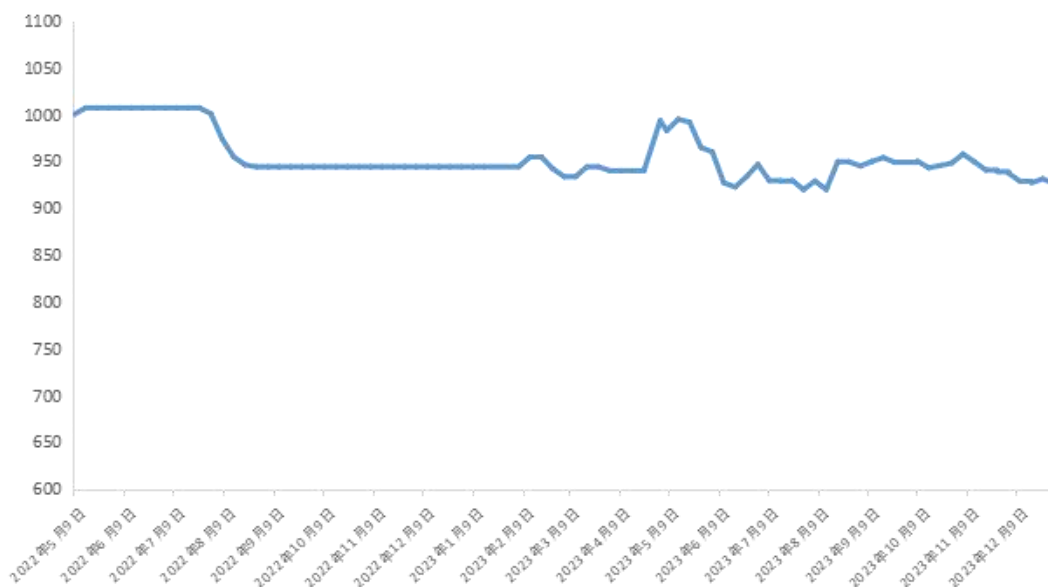


新华·玉林香料价格指数周报

(2023年12月26日至2024年1月1日)

新华·玉林八角价格指数

图1 新华·玉林八角价格指数走势(单位:点)



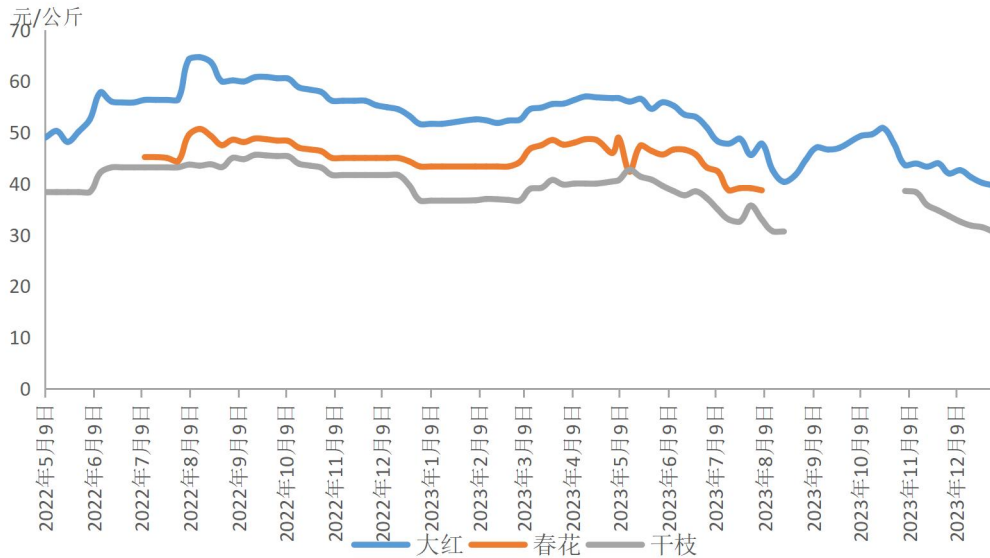
数据来源:新华指数

根据监测数据显示,截至2024年1月1日,新华·玉林八角价格指数报809.23点,较2023年12月25日下跌10.15点,跌幅1.24%;较基期(2022年5月9日)下跌190.77点,跌幅19.08%。





图2 各主要品类八角价格走势（单位：点）




数据来源：新华指数

分品种来看，截至2024年1月1日，大红八角批发价格为39.65元/公斤，较2023年12月25日下跌0.5元/公斤，跌幅1.25%；干枝八角批发价格为30.60元/公斤，较2023年12月25日下跌0.88元/公斤，跌幅2.8%。

表1 各主要品类八角平均价格（单位：元/公斤）

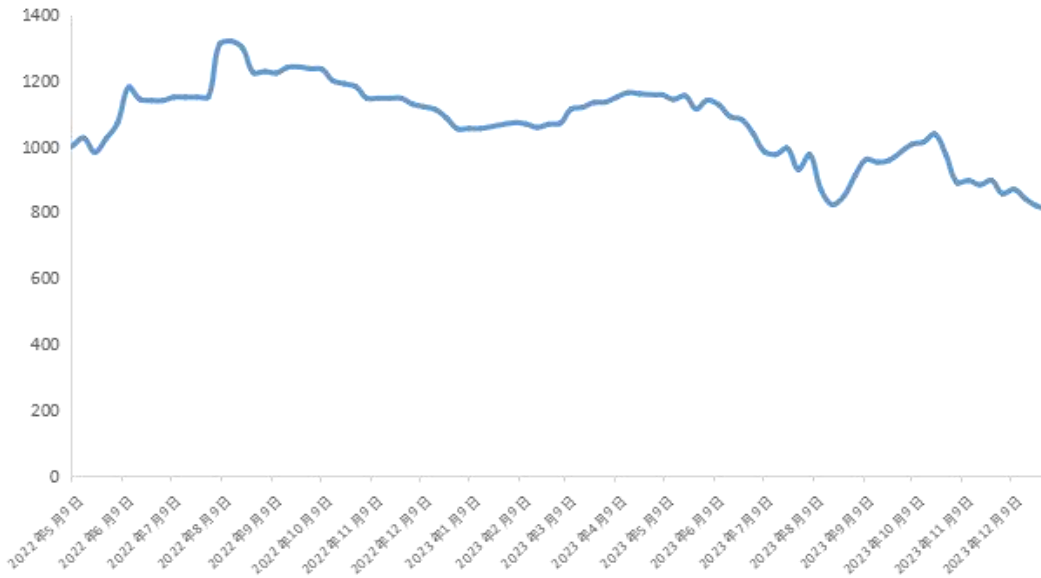
日期	大红八角	干枝八角
2023年10月30日	47.75	-
2023年11月6日	43.58	38.56
2023年11月13日	43.91	38.31
2023年11月20日	43.30	35.80
2023年11月27日	43.96	34.76
2023年12月4日	41.96	33.65
2023年12月11日	42.61	32.57
2023年12月18日	41.22	31.80
2023年12月25日	40.15	31.48
2024年1月1日	39.65	30.60

数据来源：新华指数



新华·玉林肉桂价格指数

图3 新华·玉林肉桂价格指数走势（单位：点）



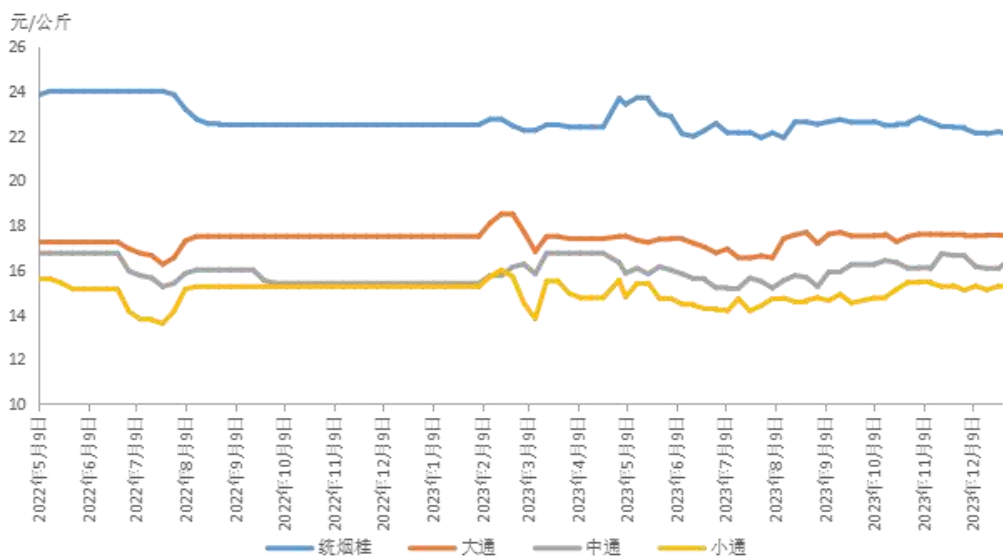
数据来源：新华指数

根据监测数据显示，截至2024年1月1日，新华·玉林肉桂价格指数报926.06点，较2023年12月25日下跌5.13点，跌幅0.55%；较基期（2022年5月9日）下跌73.94点，跌幅7.39%。





图 4 各主要品类肉桂价格走势（单位：点）



数据来源：新华指数

分品种来看,截至2024年1月1日,统烟桂批发价格为22.07元/公斤,较2023年12月25日下跌0.12元/公斤,跌幅0.54%;大通肉桂批发价格为17.51元/公斤,较2023年12月25日下跌0.04元/公斤,跌幅0.23%;中通肉桂批发价格为16.44元/公斤,较2023年12月25日上涨0.39元/公斤,涨幅2.43%;小通肉桂批发价格为15.23元/公斤,较2023年12月25日下跌0.04元/公斤,跌幅0.26%。

表 2 各主要品类肉桂平均价格（单位：元/公斤）

日期	统烟桂	大通	中通	小通
2023年10月30日	22.59	17.49	16.08	15.44
2023年11月6日	22.82	17.60	16.10	15.47
2023年11月13日	22.63	17.59	16.04	15.41
2023年11月20日	22.42	17.58	16.73	15.26
2023年11月27日	22.38	17.58	16.65	15.31
2023年12月4日	22.33	17.53	16.63	15.09
2023年12月11日	22.13	17.54	16.15	15.28
2023年12月18日	22.09	17.56	16.07	15.11



2023年12月25日	22.19	17.55	16.05	15.27
2024年1月1日	22.07	17.51	16.44	15.23

数据来源：新华指数

八角市场资讯

玉林市场：

八角茴香，近期购货商家不多，行情稳中显滑。

肉桂市场资讯

玉林市场：

肉桂，市场货源供应充足，商家正常补货为主，近期行情表现继续平淡。





免责声明

新华指数作为中经社四大战略性重点产品，负责开发、管理和运维新华社旗下全部指数和指数衍生品，是国内第一家综合性指数研究、发布、推广及运营的专业机构。

“新华·玉林香料价格指数”由中国经济信息社、玉林市人民政府共同编制并发布，最终解释由上述机构负责。任何网站等媒体和机构在转载或引用时，需注明出处。否则，将依法追究其法律责任。

该报告的所有图片、表格及文字内容的版权归新华指数所有。其中，部分图表在标注有数据来源的情况下，版权归中国经济信息社、玉林市人民政府共同所有。部分数据来源于公开的资料，如果有涉及版权纠纷问题，请及时联络。

本报告及其任何组成部分不得被再造、复制、抄袭、交易，或为任何未经中国经济信息社、玉林市人民政府允许的商业目的所使用。如果报告内容用于商业、盈利、广告等目的时，需征得中国经济信息社、玉林市人民政府书面特别授权，并注明出处，并按照中国及国际版权法的有关规定向上述机构支付版税。

除法律或规则规定必须承担的责任外，中国经济信息社、玉林市人民政府不对因使用此报告的材料而引致的损失负任何责任。

本报告有关版权问题适用中华人民共和国法律。中国经济信息社、玉林市人民政府保留随时解释和更改免责事由及条款的权利。





新华指数
Xinhua Indices



扫描关注了解更多资讯

中国经济信息社与玉林市人民政府联合编制

作者：李伯霖

数据校审：高铭 田洪筱

编辑：周宇涵 审核：王洪波

电话：010-88052714 邮编：100052

邮箱：504061569@qq.com

网址：<http://index.xinhua08.com/>

联系地址：北京市西城区宣武门外大街甲1号 环球财讯中心A座