

2024年2月智利针叶浆外盘报价下调 15 美元/吨

——造纸产业链数据每周速递（2024/02/03）

核心观点

- 本周轻工制造行业指数下跌 14.09%，跑输大盘 9.47pct；造纸子板块下跌 11.22%，跑输大盘 6.59pct。本周沪深 300 指数下跌 4.63%，轻工制造(申万)指数下跌 14.09%，跑输沪深 300 指数 9.47pct，在 28 个申万一级行业中位列第 25 位；二级行业中，造纸子板块下跌 11.22%，跑输大盘 6.59pct。本周轻工四大子板块按跌幅由小到大分别为造纸、家具、包装印刷和文娱用品板块，分别下跌 11.22%、12.88%、17.10%、17.12%。

产业链数据跟踪

- 本周国废到厂价下跌，美废、欧废价格下跌；针叶木浆外盘价格下调、现货价格上涨；溶解浆价格维稳。（1）本周国废到厂价（不含税）下跌 3 元/吨；美废、欧废 OCC 东南亚主港 CIF 价格下跌 3-15 美元/吨，日废 OCC 东南亚主港 CIF 价格维稳；（2）本周阔叶木浆外盘报价维稳，针叶木浆外盘报价下跌 15 美元/吨；本周阔叶木浆、针叶木浆现货价格均上涨 10 元/吨；2024 年 1 月下旬中国三大港口木浆库存合计 161 万吨，环比增长 1.8%；（3）本周溶解浆价格维稳。
- 本周文化纸价格维稳，白卡纸价格下跌，箱板纸价格有所上涨。根据卓创资讯统计的成品纸含税市场均价，本周双胶纸、铜版纸价格维稳，白卡纸价格下跌 10 元/吨，高档箱板纸出厂均价上涨 6 元/吨，低档箱板纸出厂均价维稳。
- 本周双胶纸盈利水平下降，其余纸种盈利水平分化。以成品纸与原材料价差指标表征盈利水平，本周双胶纸盈利水平分化，小型纸企基本维稳，大型纸企下降 18 元/吨；本周铜版纸盈利水平较上周下降约 1-18 元/吨；本周白卡纸盈利水平分化，小型纸企增加约 4 元/吨，大型纸企下降约 20 元/吨；本周废纸系纸品盈利水平分化，低档箱板纸增加约 19 元/吨，高档箱板纸下降约 1 元/吨。
- 2023 年 12 月机制纸及纸板制造业产成品库存环比增长 3.4%。（1）机制纸及纸板 2023 年 1-12 月累计产量 14406 万吨，同比增长 6.6%；（2）经剔除价格因素影响，2023 年 12 月机制纸及纸板制造业产成品库存（测算值）同比基本增长 6.3，环比增长 3.4%；（3）纸及纸板进口量方面，2023 年 1-12 月累计同比增加 32.7%；出口量方面，1-12 月累计同比增加 6.8%。

投资建议与投资标的

- 前期纸浆价格已回落至历史低位，特种纸龙头成本压力充分释放，行业供需格局相对稳定的背景下纸价韧性较强，短期盈利弹性充足，推荐华旺科技(605377，买入)、仙鹤股份(603733，买入)、五洲特纸(605007，增持)；大宗纸顺周期属性突出，疫后需求呈现弱复苏状态，若需求持续修复，大宗纸盈利有望实现改善，推荐太阳纸业(002078，买入)、山鹰国际(600567，增持)，建议关注玖龙纸业(02689，未评级)。

风险提示

- 宏观经济增速放缓、终端需求下滑幅度超预期的风险；海外新项目推进不达预期的风险

行业评级

看好（维持）

国家/地区

中国

行业

造纸轻工行业

报告发布日期

2024 年 02 月 03 日



证券分析师

李雪君

021-63325888*6069

lixuejun@orientsec.com.cn

执业证书编号：S0860517020001

香港证监会牌照：BSW124

联系人

谢雨辰

xieyuchen@orientsec.com.cn

相关报告

- 本周木浆系纸品价格均有下跌，废纸系纸品价格维稳：——造纸产业链数据每周速递（2024/01/27） 2024-01-28
- 2023 年 12 月吸尘器、小家电出口同比均有增长：——地产后周期产业链数据每周速递（2024/01/27） 2024-01-27
- 2024 年 2 月智利木浆外盘报价环比持平：——造纸产业链数据每周速递（2024/01/20） 2024-01-22

目录

1、行情回顾（2024/01/29-2024/02/04）	4
2、产业链数据跟踪：2024年2月智利针叶浆外盘报价下调15美元/吨	5
2.1 原材料：本周国废到厂价下跌，美废、欧废价格下跌；针叶木浆外盘价格下调、现货价格上涨；溶解浆价格维稳	6
2.2 成品纸：本周文化纸价格维稳，白卡纸价格下跌，箱板纸价格有所上涨	7
2.3 盈利水平：本周文化纸盈利水平下降，其余纸种盈利水平分化	8
2.4 2023年12月机制纸及纸板制造业产成品库存环比增长3.4%	9
风险提示	10

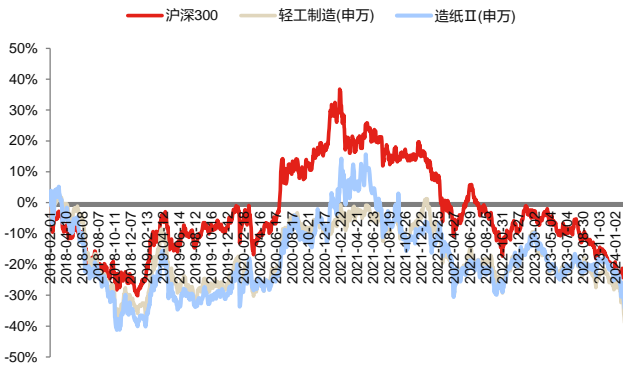
图表目录

图 1: 本周轻工制造行业指数下跌 14.09%，造纸子板块下跌 11.22%.....	4
图 2: 本周轻工制造板块表现在各行业中排名第 25 位	4
图 3: 本周轻工四大子板块按跌幅由小到大分别为造纸、家具、包装印刷和文娱用品板块	4
图 4: 本周美废、欧废 OCC 东南亚主港 CIF 价格下跌 3-15 美元/吨，日废价格维稳（更新日期 2024/02/02，双周更新）	6
图 5: 本周固废到厂均价（不含税）下跌 3 元/吨（更新日期 2024/02/02）	6
图 6: 本周以美元计价的阔叶木浆外盘报价维稳，针叶木浆外盘报价下跌 15 美元/吨（更新日期 2024/02/02）	7
图 7: 本周以人民币计价的阔叶木浆、针叶木浆现货价格均上涨 10 元/吨（更新日期 2024/02/02）	7
图 8: 2024 年 1 月下旬中国三大港口木浆库存合计 161 万吨，环比增长 1.8%（更新日期 2024/01/31）	7
图 9: 本周溶解浆价格维稳，粘胶短纤价格上涨 150 元/吨，棉花价格指数上涨 110 元/吨（更新日期 2024/02/02）	7
图 10: 本周双胶纸市场均价维稳（更新日期 2024/02/02）	8
图 11: 本周铜版纸市场均价维稳（更新日期 2024/02/02）	8
图 12: 本周白卡纸市场均价下跌 10 元/吨（更新日期 2024/02/02）	8
图 13: 本周高档箱板纸出厂均价上涨 6 元/吨，低档箱板纸出厂均价维稳（更新日期 2024/02/02）	8
图 14: 本周双胶纸盈利水平分化，小型纸企基本维稳，大型纸企下降 18 元/吨（更新日期 2024/02/02）	9
图 15: 本周铜版纸盈利水平较上周下降约 1-18 元/吨（更新日期 2024/02/02）	9
图 16: 本周白卡纸盈利水平分化，小型纸企增加约 4 元/吨，大型纸企下降约 20 元/吨（更新日期 2024/02/02）	9
图 17: 本周废纸系纸品盈利水平分化，低档箱板纸增加约 19 元/吨，高档箱板纸下降约 1 元/吨（更新日期 2024/02/02）	9
图 18: 2023 年 1-12 月机制纸及纸板产量累计同比增长 6.6%	10
图 19: 剔除价格因素影响，2023 年 12 月机制纸及纸板制造业产成品库存（测算值）同比增长 6.3%，环比增长 3.4%	10
图 20: 2023 年 12 月纸及纸板当月进口量同比增加约 29.1%	10
图 21: 2023 年 12 月纸及纸板当月出口量同比增长 15.3%	10
表 1: 造纸产业链周度跟踪数据（更新日期 2024/02/02）	5
表 2: 造纸产业链月度跟踪数据（更新日期 2024/02/02）	5

1、行情回顾（2024/01/29-2024/02/04）

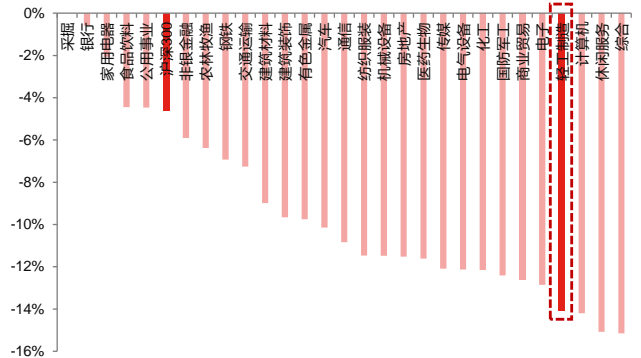
本周轻工制造行业指数下跌 14.09%，跑输大盘 9.47pct；造纸子板块下跌 11.22%，跑输大盘 6.59pct。本周沪深 300 指数下跌 4.63%，轻工制造(申万)指数下跌 14.09%，跑输沪深 300 指数 9.47pct，在 28 个申万一级行业中位列第 25 位；二级行业中，造纸子板块下跌 11.22%，跑输大盘 6.59pct。本周轻工四大子板块按跌幅由小到大分别为造纸、家具、包装印刷和文娱用品板块，分别下跌 11.22%、12.88%、17.10%、17.12%。

图 1：本周轻工制造行业指数下跌 14.09%，造纸子板块下跌 11.22%



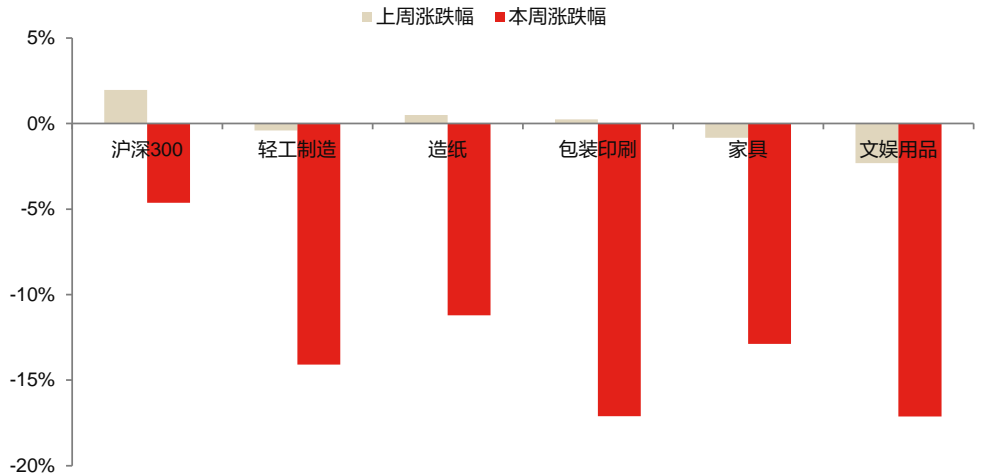
数据来源：Wind，东方证券研究所

图 2：本周轻工制造板块表现在各行业中排名第 25 位



数据来源：Wind，东方证券研究所

图 3：本周轻工四大子板块按跌幅由小到大分别为造纸、家具、包装印刷和文娱用品板块



数据来源：Wind，东方证券研究所

2、产业链数据跟踪：2024年2月智利针叶浆外盘报价下调15美元/吨

表 1：造纸产业链周度跟踪数据（更新日期 2024/02/02）

指标		单位	价格/数量	较上周环比变化	月初至今变化	年初至今变化	
原材料	外废	美废 OCC(11#)-东南亚主港 CIF	美元/吨	208	-6.7%	5.1%	5.1%
		欧废 OCC(90/10)-东南亚主港 CIF	美元/吨	148	持平	3.5%	3.5%
		欧废 OCC(95/5)-东南亚主港 CIF	美元/吨	153	-1.6%	3.4%	3.4%
		日废 OCC(11#)-东南亚主港 CIF	美元/吨	173	持平	6.2%	6.2%
	国废	国废到厂价(不含税):黄板纸:广东:A级	元/吨	1531	-0.2%	-4.7%	-4.7%
	木浆	阔叶浆外盘:国际价:中国主港:明星:智利	美元/吨	650	持平	持平	持平
			元/吨	4615	-0.1%	0.3%	0.3%
		针叶浆外盘:国际价:中国主港:银星:智利	美元/吨	745	-2.0%	-4.5%	-4.5%
			元/吨	5290	-2.1%	-4.2%	-4.2%
		阔叶浆现货:山东地区:木浆:明星(含税)	元/吨	5060	0.2%	1.7%	1.7%
针叶浆现货:山东地区:木浆:银星(含税)		元/吨	5785	0.2%	-1.3%	-1.3%	
2024年1月下旬中国三大港口木浆库存	万吨	161	-	1.8%	8.7%		
动力煤	秦皇岛港:平仓价:动力煤(Q5500K)	元/吨	744	-0.4%	-0.8%	-0.8%	
成品纸、溶解浆	成品纸均价	双胶纸均价(含税市场价)	元/吨	5663	持平	-4.1%	-4.1%
		铜版纸均价(含税市场价)	元/吨	5740	持平	-3.6%	-3.6%
		白卡纸均价(含税市场价)	元/吨	4750	-0.2%	-0.8%	-0.8%
		高档箱板纸均价(含税出厂价)	元/吨	4381	0.1%	0.1%	0.1%
		低档箱板纸均价(含税出厂价)	元/吨	3025	持平	-1.6%	-1.6%
		瓦楞纸均价(含税出厂价)	元/吨	2863	0.2%	-2.6%	-2.6%
	溶解浆	CCFEI价格指数:溶解浆内盘	元/吨	7400	持平	持平	-1.3%

数据来源：环保部，海关总署，国家统计局，纸业联讯，Wind，卓创资讯，东方证券研究所

表 2：造纸产业链月度跟踪数据（更新日期 2024/02/02）

指标	指标	单位	2023年12月当月值	当月同比(计算值)	2023年1-12月累计值	累计同比(计算值)
产量	机制纸及纸板产量	万吨	1359	13.0%	14406	5.2%
库存	造纸及纸制品业:产成品存货	亿元	696	-4.6%	-	-
	造纸及纸制品业:产成品存货(测算值)	万吨	1110	6.3%	-	-
进出口	进口数量:纸及纸板(未切成形的)	万吨	111	29.1%	1175	32.7%
	出口数量:纸及纸板(未切成形的)	万吨	76	15.3%	892	6.8%

数据来源：海关总署，国家统计局，Wind，卓创资讯，东方证券研究所

2.1 原材料：本周固废到厂价下跌，美废、欧废价格下跌；针叶木浆外盘价格下调、现货价格上涨；溶解浆价格维稳

(1) 本周固废到厂价（不含税）下跌 3 元/吨；美废、欧废 OCC 东南亚主港 CIF 价格下跌 3-15 美元/吨，日废 OCC 东南亚主港 CIF 价格维稳。固废原材料方面，根据卓创资讯的统计，本周固废到厂价（不含税）为 1531 元/吨，较上周下跌 3 元/吨，跌幅为 0.2%。外废原材料方面，根据纸业联讯统计的数据，本周美废 OCC(11#)东南亚主港 CIF 价格为 208 美元/吨，较上周下跌 15 美元/吨，跌幅为 6.7%；欧废 OCC(90/10)东南亚主港 CIF 价格为 148 美元/吨，较上周持平；欧废 OCC(95/5)东南亚主港 CIF 价格为 153 美元/吨，较上周下跌 3 美元/吨，跌幅为 1.6%；日废 OCC(11#)东南亚主港 CIF 价格为 173 美元/吨，较上周持平。

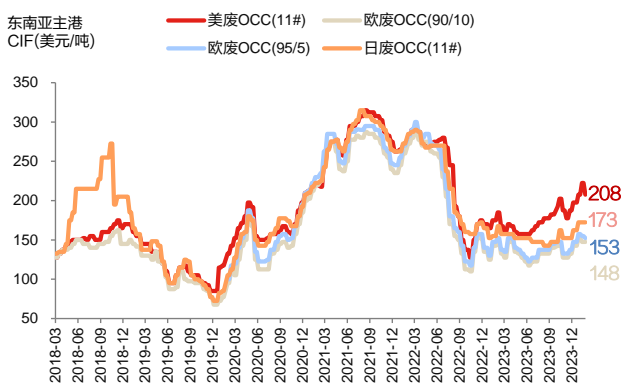
(2) 本周阔叶木浆外盘报价维稳，针叶木浆外盘报价下跌 15 美元/吨；本周阔叶木浆、针叶木浆现货价格均上涨 10 元/吨。外盘方面，以智利“明星”牌阔叶木浆、“银星”牌针叶木浆为例，本周阔叶木浆外盘报价 650 美元/吨，较上周持平；针叶木浆外盘报价 745 美元/吨，较上周下跌 15 美元/吨，跌幅为 2.0%；本周以人民币计价的阔叶木浆外盘价（不含税）为 4615 元/吨，较上周下跌 4 元/吨；针叶木浆外盘价（不含税）为 5290 元/吨，较上周下跌 112 元/吨。本周阔叶木浆现货价格为 5050 元/吨，较上周上涨 10 元/吨，涨幅为 0.2%；本周针叶木浆现货价格为 5785 元/吨，较上周上涨 10 元/吨，涨幅为 0.2%。

(3) 2024 年 1 月下旬中国三大港口木浆库存合计 161 万吨，环比增长 1.8%。2024 年 1 月下旬中国三大港口木浆库存合计 161 万吨，环比增长 3 万吨，增幅为 1.8%，其中：青岛港木浆库存约 96 万吨，环比减少 3 万吨，降幅为 2.7%；常熟港木浆库存约 59 万吨，环比增加 6 万吨，增幅为 11.3%；保定港木浆库存约 6 万吨，环比减少 0.5 万吨，降幅为 7.1%。

(4) 本周动力煤价格小幅下跌。本周秦皇岛港动力煤(Q5500K)平仓价为 744 元/吨，较上周下跌 3 元/吨，跌幅为 0.4%。

(5) 本周溶解浆价格维稳。本周溶解浆内盘价格 7400 元/吨，较上周持平；本周粘胶短纤 1.5D 价格为 13050 元/吨，较上周上涨 150 元/吨；本周中国棉花价格指数 328 为 16981 元/吨，较上周上涨 110 元/吨。

图 4：本周美废、欧废 OCC 东南亚主港 CIF 价格下跌 3-15 美元/吨，日废价格维稳（更新日期 2024/02/02，双周更新）



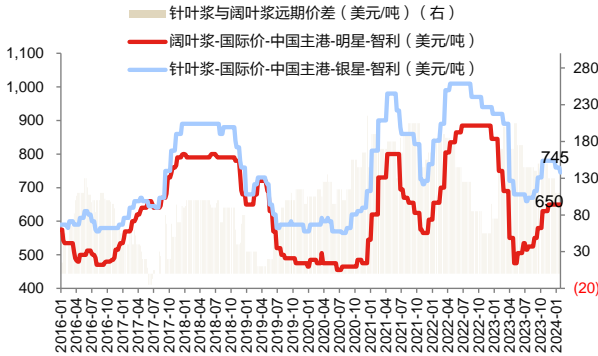
数据来源：纸业联讯，东方证券研究所

图 5：本周固废到厂均价（不含税）下跌 3 元/吨（更新日期 2024/02/02）



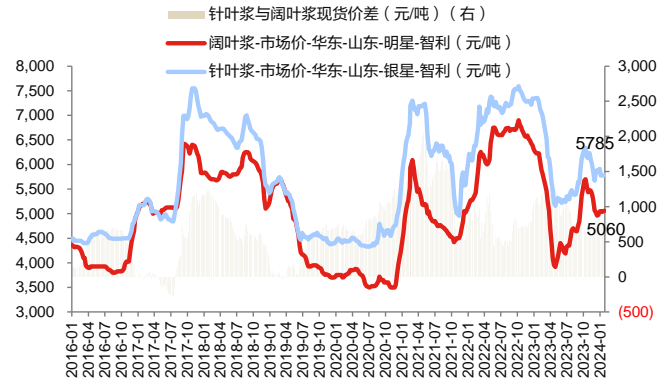
数据来源：卓创资讯，东方证券研究所

图 6：本周以美元计价的阔叶木浆外盘报价维稳，针叶木浆外盘报价下跌 15 美元/吨（更新日期 2024/02/02）



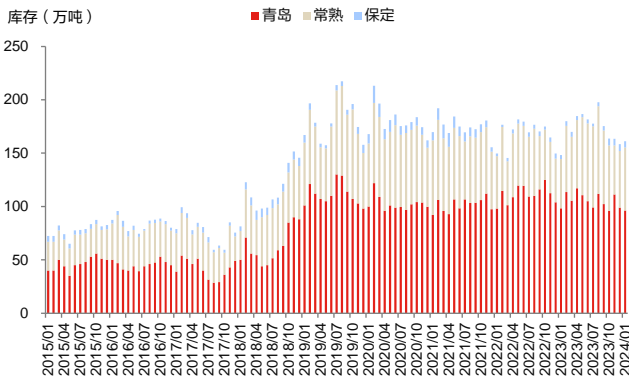
数据来源：卓创资讯，东方证券研究所

图 7：本周以人民币计价的阔叶木浆、针叶木浆现货价格均上涨 10 元/吨（更新日期 2024/02/02）



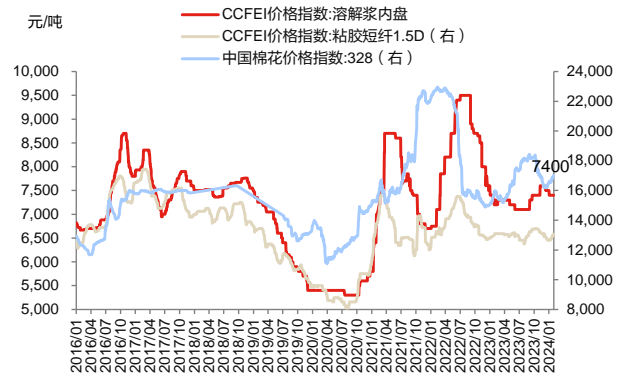
数据来源：卓创资讯，东方证券研究所

图 8：2024 年 1 月下旬中国三大港口木浆库存合计 161 万吨，环比增长 1.8%（更新日期 2024/01/31）



数据来源：卓创资讯，东方证券研究所

图 9：本周溶解浆价格维稳，粘胶短纤价格上涨 150 元/吨，棉花价格指数上涨 110 元/吨（更新日期 2024/02/02）



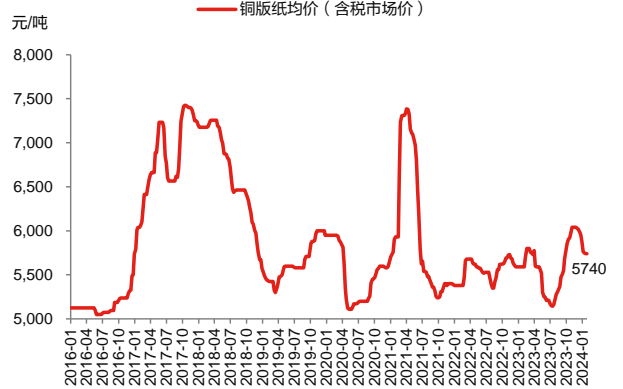
数据来源：Wind，东方证券研究所

2.2 成品纸：本周文化纸价格维稳，白卡纸价格下跌，箱板纸价格有所上涨

根据卓创资讯统计的成品纸含税市场均价，本周双胶纸、铜版纸价格维稳，白卡纸价格下跌 10 元/吨，高档箱板纸出厂均价上涨 6 元/吨，低档箱板纸出厂均价维稳。（1）双胶纸：本周双胶纸市场均价为 5663 元/吨，较上周持平；（2）铜版纸：本周铜版纸市场均价为 5740 元/吨，较上周持平；（3）白卡纸：本周白卡纸市场均价为 4750 元/吨，较上周下跌 10 元/吨，跌幅为 0.2%；（4）箱板纸：本周高档箱板纸均价为 4381 元/吨，较上周上涨 6 元/吨，涨幅为 0.1%；低档箱板纸均价为 3025 元/吨，较上周持平。

图 10：本周双胶纸市场均价维稳（更新日期 2024/02/02）

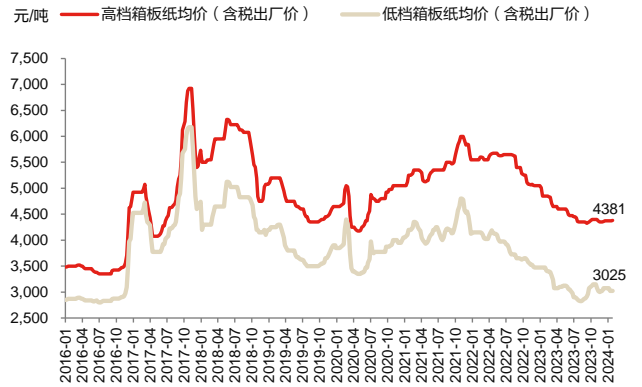

数据来源：卓创资讯，东方证券研究所

图 11：本周铜版纸市场均价维稳（更新日期 2024/02/02）


数据来源：卓创资讯，东方证券研究所

图 12：本周白卡纸市场均价下跌 10 元/吨（更新日期 2024/02/02）


数据来源：卓创资讯，东方证券研究所

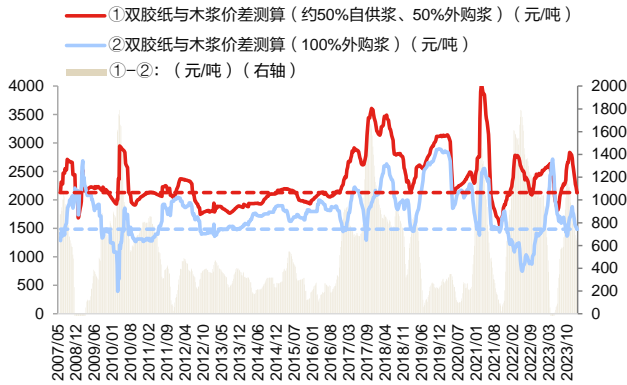
图 13：本周高档箱板纸出厂均价上涨 6 元/吨，低档箱板纸出厂均价维稳（更新日期 2024/02/02）


数据来源：卓创资讯，东方证券研究所

2.3 盈利水平：本周文化纸盈利水平下降，其余纸种盈利水平分化

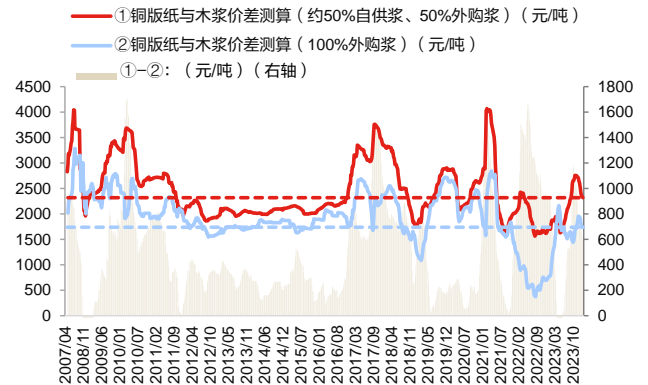
本周文化纸盈利水平下降，其余纸种盈利水平分化。以成品纸与原材料价差指标表征盈利水平，本周双胶纸盈利水平分化，小型纸企基本维稳，大型纸企下降 18 元/吨；本周铜版纸盈利水平较上周下降约 1-18 元/吨；本周白卡纸盈利水平分化，小型纸企增加约 4 元/吨，大型纸企下降约 20 元/吨；本周废纸系纸品盈利水平分化，低档箱板纸增加约 19 元/吨，高档箱板纸下降约 1 元/吨。

图 14：本周双胶纸盈利水平分化，小型纸企基本维稳，大型纸企下降 18 元/吨（更新日期 2024/02/02）



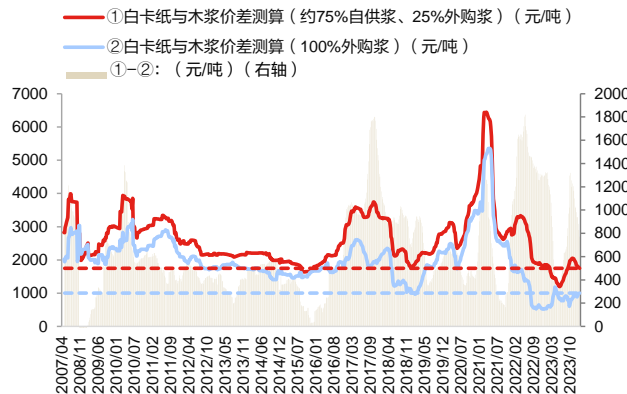
数据来源：卓创资讯，Wind，东方证券研究所

图 15：本周铜版纸盈利水平较上周下降约 1-18 元/吨（更新日期 2024/02/02）



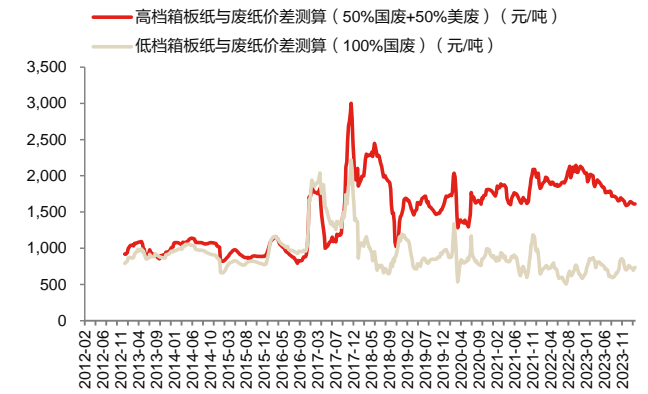
数据来源：卓创资讯，Wind，东方证券研究所

图 16：本周白卡纸盈利水平分化，小型纸企增加约 4 元/吨，大型纸企下降约 20 元/吨（更新日期 2024/02/02）



数据来源：卓创资讯，Wind，东方证券研究所

图 17：本周废纸系纸品盈利水平分化，低档箱板纸增加约 19 元/吨，高档箱板纸下降约 1 元/吨（更新日期 2024/02/02）



数据来源：卓创资讯，Wind，东方证券研究所

2.4 2023 年 12 月机制纸及纸板制造业产成品库存环比增长 3.4%

（1）机制纸及纸板 2023 年 1-12 月累计产量 14406 万吨，同比增长 6.6%。机制纸及纸板 2023 年 1-12 月累计产量 14405.5 万吨，同比增长 6.6%；2023 年 12 月产量 1358.8 万吨，同比增长 14.5%。

（2）库存：2023 年 12 月机制纸及纸板制造业产成品库存环比增长 3.4%。剔除价格因素影响，2023 年 12 月机制纸及纸板制造业产成品库存（测算值）同比增长 6.3%，环比增长 3.4%。

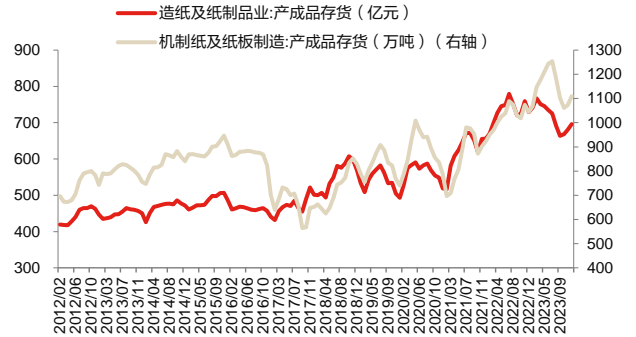
（3）进出口：进口量 2023 年 1-12 月累计同比增加 32.7%；出口量 1-12 月累计同比增加 6.8%。纸及纸板进口量方面，2023 年 1-12 月累计同比增加 32.7%；出口量方面，1-12 月累计同比增加 6.8%。2023 年 1-12 月机制纸及纸板累计进口量占产量比重约为 8.2%，与去年同期相比有所增加；1-12 月累计出口占产量比重约为 6.2%，与去年同期相比小幅增加。

图 18: 2023 年 1-12 月机制纸及纸板产量累计同比增长 6.6%



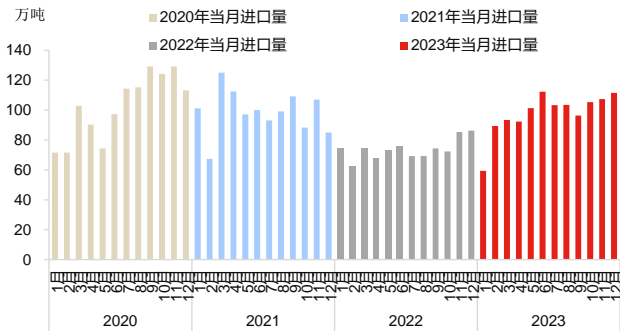
数据来源: 国家统计局, 东方证券研究所

图 19: 剔除价格因素影响, 2023 年 12 月机制纸及纸板制造业成品库存 (测算值) 同比增长 6.3%, 环比增长 3.4%



数据来源: 国家统计局, 卓创资讯, 东方证券研究所

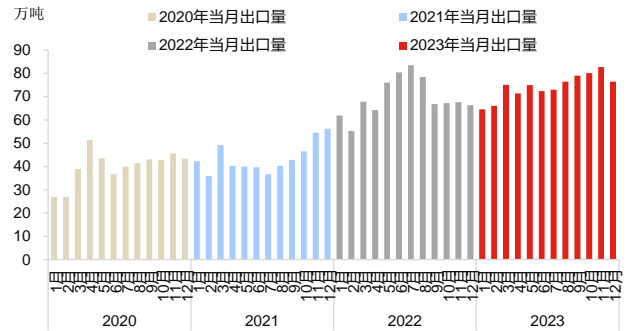
图 20: 2023 年 12 月纸及纸板当月进口量同比增加约 29.1%



注: 2020 年海关总署仅披露 1-2 月累计数据, 此处假设 1 月、2 月当月进口量一致

数据来源: 海关总署, 东方证券研究所

图 21: 2023 年 12 月纸及纸板当月出口量同比增长 15.3%



注: 2020 年海关总署仅披露 1-2 月累计数据, 此处假设 1 月、2 月当月进口量一致

数据来源: 海关总署, 东方证券研究所

风险提示

- **宏观经济增速放缓、终端需求下滑幅度超预期的风险:** 若欧美或国内宏观经济增速发生较大波动, 则木浆需求将受到较大影响, 木浆价格具备下跌风险; 若终端需求下滑幅度超预期, 则成品纸价也将存在下跌风险, 造纸企业盈利存在大幅波动的风险。
- **海外新项目推进不达预期的风险:** 海外投资项目面临的国际环境复杂多变, 存在海外政治、文化等方面的不确定性, 若海外项目推进不达预期, 行业盈利提升将受限, 造纸企业将面临盈利不达预期的风险。

分析师申明

每位负责撰写本研究报告全部或部分内容的研究分析师在此作以下声明：

分析师在本报告中对所提及的证券或发行人发表的任何建议和观点均准确地反映了其个人对该证券或发行人的看法和判断；分析师薪酬的任何组成部分无论是在过去、现在及将来，均与其在本研究报告中所表述的具体建议或观点无任何直接或间接的关系。

投资评级和相关定义

报告发布日后的 12 个月内行业或公司的涨跌幅相对同期相关证券市场代表性指数的涨跌幅为基准（A 股市场基准为沪深 300 指数，香港市场基准为恒生指数，美国市场基准为标普 500 指数）；

公司投资评级的量化标准

- 买入：相对强于市场基准指数收益率 15%以上；
- 增持：相对强于市场基准指数收益率 5% ~ 15%；
- 中性：相对于市场基准指数收益率在-5% ~ +5%之间波动；
- 减持：相对弱于市场基准指数收益率在-5%以下。

未评级 —— 由于在报告发出之时该股票不在本公司研究覆盖范围内，分析师基于当时对该股票的研究状况，未给予投资评级相关信息。

暂停评级 —— 根据监管制度及本公司相关规定，研究报告发布之时该投资对象可能与本公司存在潜在的利益冲突情形；亦或是研究报告发布当时该股票的价值和价格分析存在重大不确定性，缺乏足够的研究依据支持分析师给出明确投资评级；分析师在上述情况下暂停对该股票给予投资评级等信息，投资者需要注意在此报告发布之前曾给予该股票的投资评级、盈利预测及目标价格等信息不再有效。

行业投资评级的量化标准：

- 看好：相对强于市场基准指数收益率 5%以上；
- 中性：相对于市场基准指数收益率在-5% ~ +5%之间波动；
- 看淡：相对于市场基准指数收益率在-5%以下。

未评级：由于在报告发出之时该行业不在本公司研究覆盖范围内，分析师基于当时对该行业的研究状况，未给予投资评级等相关信息。

暂停评级：由于研究报告发布当时该行业的投资价值分析存在重大不确定性，缺乏足够的研究依据支持分析师给出明确行业投资评级；分析师在上述情况下暂停对该行业给予投资评级信息，投资者需要注意在此报告发布之前曾给予该行业的投资评级信息不再有效。

免责声明

本证券研究报告（以下简称“本报告”）由东方证券股份有限公司（以下简称“本公司”）制作及发布。

本报告仅供本公司的客户使用。本公司不会因接收人收到本报告而视其为本公司的当然客户。本报告的全体接收人应当采取必要措施防止本报告被转发给他人。

本报告是基于本公司认为可靠的且目前已公开的信息撰写，本公司力求但不保证该信息的准确性和完整性，客户也不应该认为该信息是准确和完整的。同时，本公司不保证文中观点或陈述不会发生任何变更，在不同时期，本公司可发出与本报告所载资料、意见及推测不一致的证券研究报告。本公司会适时更新我们的研究，但可能会因某些规定而无法做到。除了一些定期出版的证券研究报告之外，绝大多数证券研究报告是在分析师认为适当的时候不定期地发布。

在任何情况下，本报告中的信息或所表述的意见并不构成对任何人的投资建议，也没有考虑到个别客户特殊的投资目标、财务状况或需求。客户应考虑本报告中的任何意见或建议是否符合其特定状况，若有必要应寻求专家意见。本报告所载的资料、工具、意见及推测只提供给客户作参考之用，并非作为或被视为出售或购买证券或其他投资标的的邀请或向人作出邀请。

本报告中提及的投资价格和价值以及这些投资带来的收入可能会波动。过去的表现并不代表未来的表现，未来的回报也无法保证，投资者可能会损失本金。外汇汇率波动有可能对某些投资的价值或价格或来自这一投资的收入产生不良影响。那些涉及期货、期权及其它衍生工具的交易，因其包括重大的市场风险，因此并不适合所有投资者。

在任何情况下，本公司不对任何人因使用本报告中的任何内容所引致的任何损失负任何责任，投资者自主作出投资决策并自行承担投资风险，任何形式的分享证券投资收益或者分担证券投资损失的书面或口头承诺均为无效。

本报告主要以电子版形式分发，间或也会辅以印刷品形式分发，所有报告版权均归本公司所有。未经本公司事先书面协议授权，任何机构或个人不得以任何形式复制、转发或公开传播本报告的全部或部分内容。不得将报告内容作为诉讼、仲裁、传媒所引用之证明或依据，不得用于营利或用于未经允许的其它用途。

经本公司事先书面协议授权刊载或转发的，被授权机构承担相关刊载或者转发责任。不得对本报告进行任何有悖原意的引用、删节和修改。

提示客户及公众投资者慎重使用未经授权刊载或者转发的本公司证券研究报告，慎重使用公众媒体刊载的证券研究报告。

东方证券研究所

地址：上海市中山南路 318 号东方国际金融广场 26 楼

电话：021-63325888

传真：021-63326786

网址：www.dfzq.com.cn

东方证券股份有限公司经相关主管机关核准具备证券投资咨询业务资格，据此开展发布证券研究报告业务。

东方证券股份有限公司及其关联机构在法律许可的范围内正在或将要与本研究报告所分析的企业发展业务关系。因此，投资者应当考虑到本公司可能存在对报告的客观性产生影响的利益冲突，不应视本证券研究报告为作出投资决策的唯一因素。