新华社 XINHUA NEWS

新华指数
Xinhua Indices

新华·定襄
法兰价格指数

半月报第 15 期

2024.2.1-2024.2.15

指数简介

定襄锻造历史悠久，法兰产业基础雄厚，经过60多年的不断发展，定襄以44%的全国同类产品产量占比，成为全国产业版图中的优势一极。2022年，定襄法兰入选山西省首批十大重点专业镇，定襄法兰锻造产业总产值142亿元，全县法兰产量占全国产量的44%，风力发电塔筒法兰占全国产量的60%左右，工程机械法兰占全国产量的65%，法兰年出口量占全国的33%，是实至名归的“中国锻造之乡”。

新华·定襄法兰价格指数由中国经济信息社与中共定襄县委、定襄县人民政府共同研发，将从大数据思维出发，打造定襄法兰产业数据收集、分析、解释、传播体系，深度挖掘数据价值，加快定襄法兰产业数字化进程。同时依托中经社智库优势，以指数的持续运维和发声，将定襄打造成我国数字法兰信息发布高地，擦亮定襄法兰专业镇的品牌名片。

新华·定襄法兰价格指数通过统计定襄县重点锻造企业的真实交易信息，以风电法兰、工程机械锻件、石油化工法兰为代表分别发布新华·定襄风电法兰价格指数、新华·定襄工程锻件价格指数和新华·定襄石油化工法兰价格指数三支子指数，通过数实融合，数智赋能为法兰专业镇提供新活力。

本期概要

2 月 15 日，新华·定襄风电法兰价格指数报 809.59 点，较 1 月 31 日下跌 96.07 点，跌幅 10.61%；较去年同期下跌 285.70 点，跌幅 26.08%。新华·定襄工程机械锻件价格指数报 1089.74 点，较 1 月 31 日上涨 12.02 点，涨幅 1.12%；较去年同期下跌 32.44 点，跌幅 2.89%。新华·定襄石油化工法兰价格指数报 902.64 点，较 1 月 31 日下跌 15.42 点，跌幅 1.68%；较去年同期下跌 248.38 点，跌幅 21.58%。

新华•定襄法兰价格指数半月报

新华•定襄风电法兰价格指数

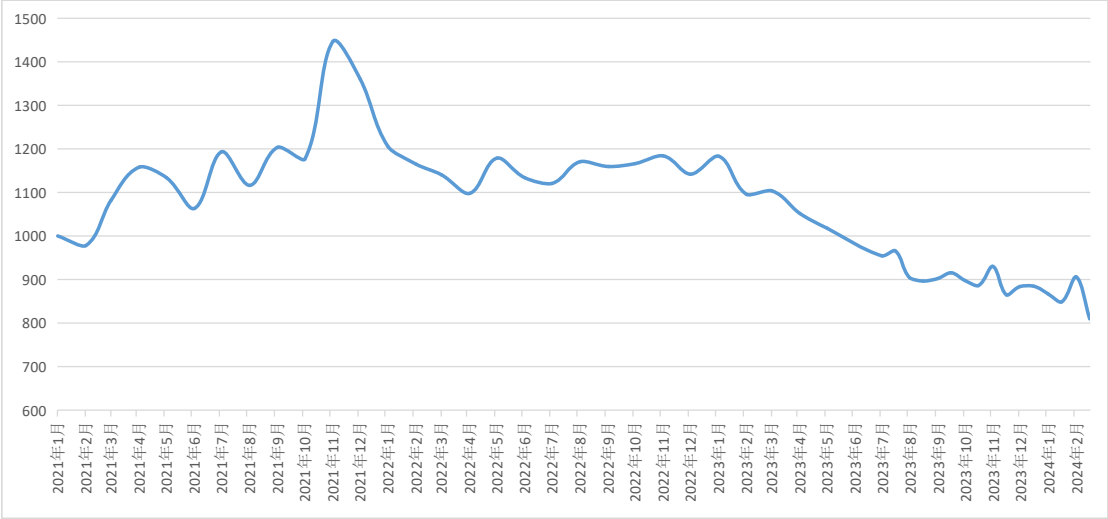

图 1 新华·定襄风电法兰价格指数走势

数据来源：新华指数

2 月 15 日，新华·定襄风电法兰价格指数报 809.59 点，较 1 月 31 日下跌 96.07 点，跌幅 10.61%；较去年同期下跌 285.70 点，跌幅 26.08%。

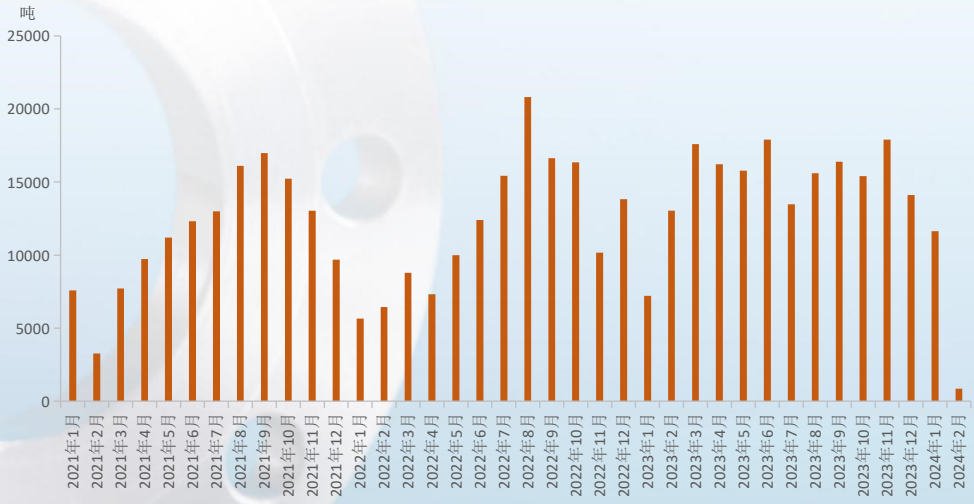

图 2 样本监测企业风电法兰销售量

数据来源：新华指数

截至 2 月 15 日，样本监测企业风电法兰销售量报 864.90 吨，较 1 月 31 日下跌 5150.46 吨，跌幅 85.62%。

新华•定襄工程机械锻件价格指数

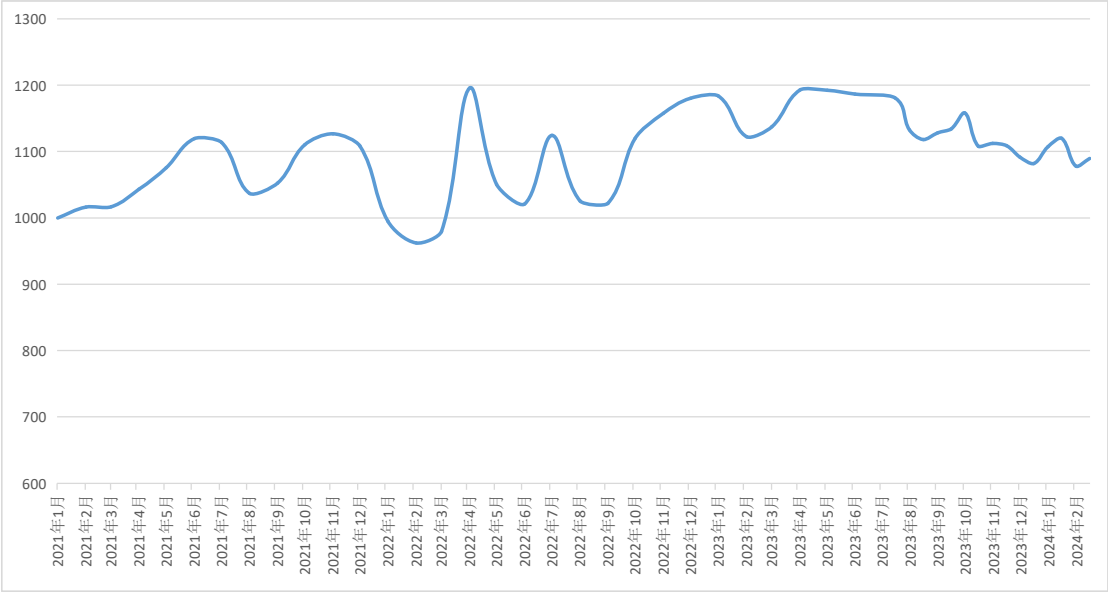

图 3 新华·定襄工程机械锻件价格指数走势

数据来源：新华指数

2 月 15 日，新华·定襄工程机械锻件价格指数报 1089.74 点，较 1 月 31 日上涨 12.02 点，涨幅 1.12%；较去年同期下跌 32.44 点，跌幅 2.89%。

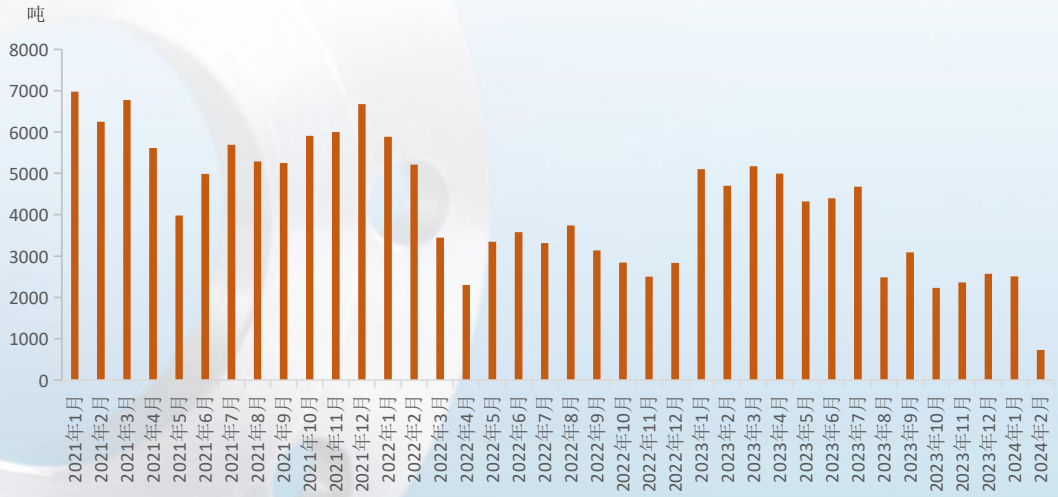

图 4 样本监测企业工程机械锻件销售量

数据来源：新华指数

截至 2 月 15 日，样本监测企业工程机械锻件销售量报 723.93 吨，较 1 月 31 日下跌 694.10 吨，跌幅 48.95%。

新华•定襄石油化工法兰价格指数

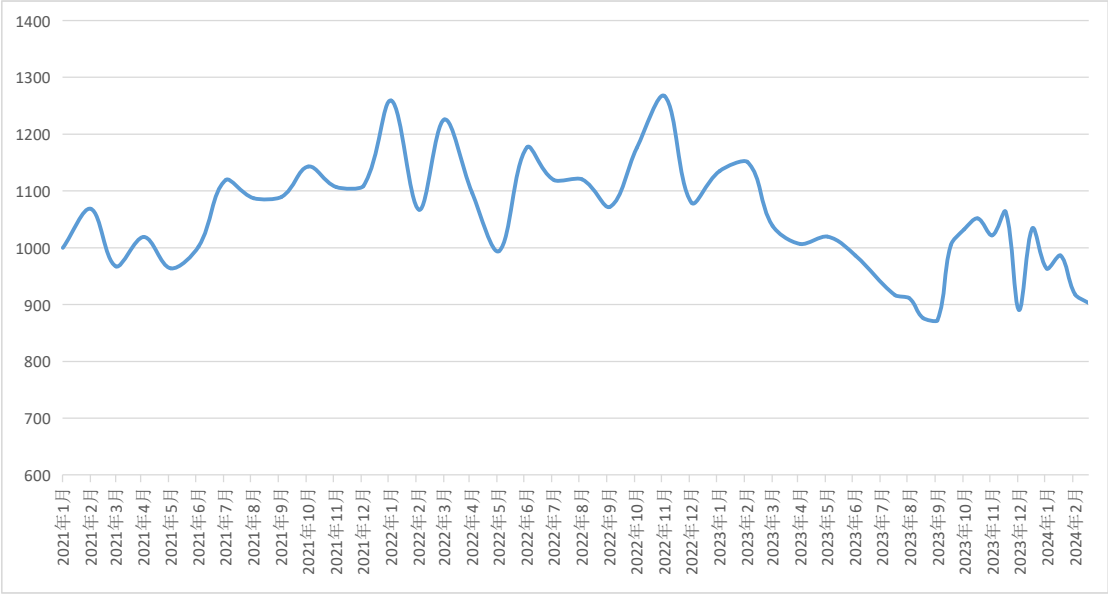

图 5　新华・定襄石油化工法兰价格指数走势

数据来源：新华指数

2 月 15 日，新华 •定襄石油化工法兰价格指数报 902.64 点，较 1 月 31 日下跌 15.42 点，跌幅 1.68%；较去年同期下跌 248.38 点，跌幅 21.58%。

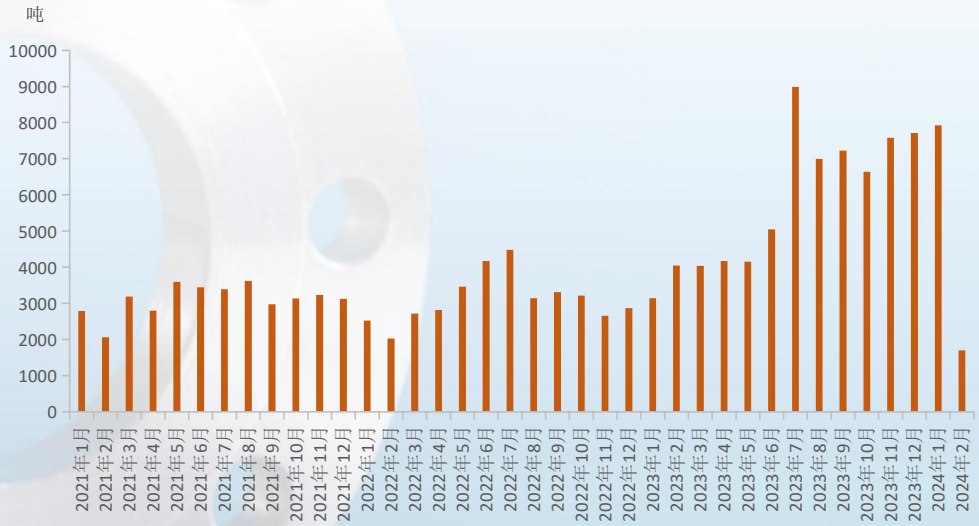

图 6 样本监测企业石油化工法兰销售量

数据来源：新华指数

截至 2 月 15 日，样本监测企业石油化工法兰销售量报 1698.27 吨，较 1 月 31 日下跌 2629.62 吨，跌幅 60.76%。

上游原材料市场

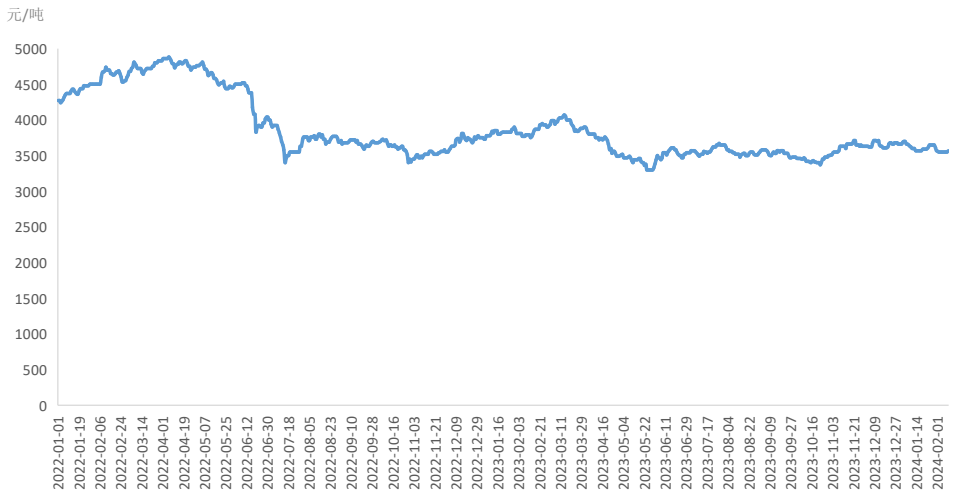

图 7 钢坯价格走势

数据来源：wind

截至 2 月 16 日，钢坯价格报 3570 元/吨，较 1 月 26 日持平；较去年同期下跌 280 元/吨，跌幅 7.27%。

图 8 铁矿石活跃合约期货结算价

数据来源：wind

截至 2 月 19 日，铁矿石活跃合约期货结算价报 961.50 元/吨，较 1 月 25 日下跌 10.00 元/吨，跌幅 1.03%；较去年同期上涨 73.00 元/吨，涨幅 8.22%。

免责声明

新华指数作为中经社四大战略性重点产品，负责开发、管理和运维新华社旗下全部指数和指数衍生品，是国内第一家综合性指数研究、发布、推广及运营的专业机构。

“新华·定襄法兰价格指数”由中国经济信息社、定襄县委县政府共同编制并发布，最终解释由上述机构负责。任何网站等媒体和机构在转载或引用时，需注明出处。否则，将依法追究其法律责任。

该报告的所有图片、表格及文字内容的版权归新华指数所有。其中，部分图表在标注有数据来源的情况下，版权归中国经济信息社、定襄县委县政府共同所有。部分数据来源于公开的资料，如果有涉及版权纠纷问题，请及时联络。

本报告及其任何组成部分不得被再造、复制、抄袭、交易，或为任何未经中国经济信息社、定襄县委县政府允许的商业目的所使用。如果报告内容用于商业、盈利、广告等目的时，需征得中国经济信息社、定襄县委县政府书面特别授权，并注明出处，并按照中国及国际版权法的有关规定向上述机构支付版税。

除法律或规则规定必须承担的责任外，中国经济信息社、定襄县委县政府不对因使用此报告的材料而引致的损失负任何责任。

本报告有关版权问题适用中华人民共和国法律。中国经济信息社、定襄县委县政府保留随时解释和更改免责事由及条款的权利。

新华社 XINHUA NEWS

中国经济信息社

CHINA ECONOMIC INFORMATION SERVICE

中国经济信息社与定襄县委县政府联合编制

作者：李伯槑

数据校审：高铭　陈嘉

编辑：汪伟坚　　审核：王洪波

电话：010-88051569　　邮编：100052

邮箱：504061569@qq.com

网址：https://indices.cnfin.com/

联系地址：北京市西城区宣武门外大街甲 1 号 环球财讯中心 A 座

扫码关注了解更多资讯