



新华指数
Xinhua Indices



中国干辣椒系列 价格指数

周报

(2024年第3周)

中国干辣椒系列价格指数周报

(2024 年第 3 周)

◇ 指数概览

截至 2024 年 1 月 21 日, 中国遵义朝天椒 (干椒) 批发价格指数报 1198.26 点, 较上期上涨 0.46%, 其中艳椒、遵义朝天椒一号、锥形椒批发价格指数较上期均出现上行, 满天星、樱桃形椒批发价格指数较上期均出现下行。三樱椒 (干椒) 批发价格指数报 691.15 点, 较上期上涨 0.97%。新一代 (干椒) 批发价格指数报 1092.92 点, 较上期上涨 3.38%。印度进口椒批发价格指数报 1276.23 点, 较上期基本持平。

表 1 指数周度运行情况 (数据来源: 新华指数)

指数名称	本期	上期	涨跌幅	年同比	
中国遵义朝天椒 (干椒) 批发价格指数	综合指数	1198.26	1192.81	0.46%	-20.67%
	艳椒	1340.90	1319.71	1.61%	0.72%
	满天星	1330.86	1343.66	-0.95%	-22.76%
	遵义朝天椒一号	1420.38	1397.59	1.63%	1.46%
	锥形椒	1001.92	982.37	1.99%	-11.97%
	樱桃形椒	768.29	771.13	-0.37%	1.48%
三樱椒 (干椒) 批发价格指数	691.15	684.53	0.97%	-40.43%	
新一代 (干椒) 批发价格指数	1092.92	1057.21	3.38%	-15.80%	
印度进口椒批发价格指数	1276.23	1276.22	0.00%	9.46%	

◇ 各品种交易价格分析

本期全国辣椒市场的 8 个辣椒代表品中，有 2 个代表品种（满天星、樱桃形椒）交易平均价格较上期有所下跌；有 4 个代表品种（艳椒、锥形椒、三樱椒、新一代）交易平均价格较上期有所上涨；有 2 个代表品种（遵义朝天椒一号、印度进口椒 S17）交易平均价格较上期基本持平。其中新一代环比指数为 1013.07 点，是本期均价涨幅最大品种；其中满天星环比指数为 993.57 点，是本期均价跌幅最大品种。

表 2 各品种周度均价运行情况 (数据来源: 新华指数)

品种	本期均价 (元/斤)	上期均价 (元/斤)	环比指数 (均价)
艳椒	10.14	10.09	1004.64
满天星	11.27	11.34	993.57
遵义朝天椒一号	10.06	10.05	1000.10
锥形椒	11.14	11.00	1013.09
樱桃形椒	9.58	9.60	997.92
三樱椒	7.51	7.48	1004.26
新一代	12.33	12.17	1013.07
印度进口椒 S17	14.82	14.82	1000.31

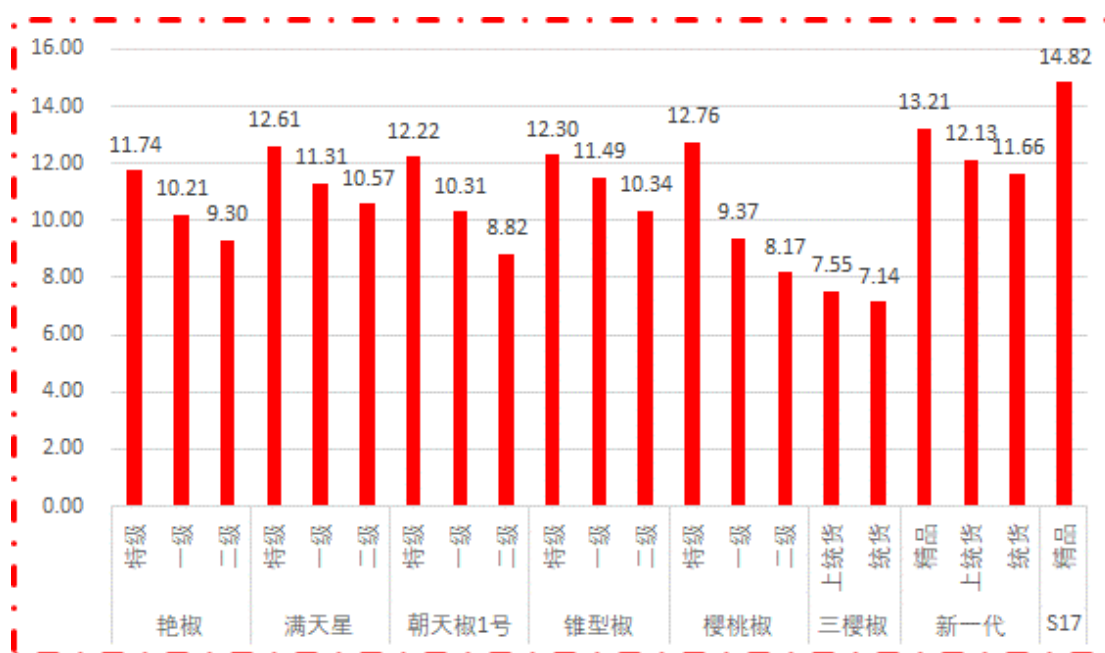


图 1 各品种、各等级周度均价 (数据来源: 新华指数)

◇ 市场研判

本期南北方地区干椒价格稳中偏强运行。供给端多产区待售货源相对宽松，货主出货心态稳健，要价较为坚持。需求端采购商刚需跟进，压价挑拣为主。当前国内干椒市场部分储存商已经完成收储，整体收储力度不及前期，批发市场客商和加工厂备货需求增加有限，市场下货显缓。本周多数品种干椒成交价格小幅上涨。印度椒方面，近期港口有少量新到货源，持货商随行卖货，采购商拿货心态谨慎，本周印度椒价格基本持平。

◇ 市场信息

「生态贵椒香辣天下」遵义辣椒人欢聚中国辣椒城 共商辣椒产业美好未来

1月18日是传统的“腊八节”，在遵义市新蒲新区，中国辣椒城2023年商户答谢会暨2024年辣椒产业发展会议举行，遵义辣椒人欢聚一堂，共商辣椒产业发展。

“2023年，有32万吨辣椒从中国辣椒城涌向国内重庆、四川、上海、湖北、湖南、新疆等20多个省（直辖市、自治区），出口尼泊尔、日本、印度、缅甸、韩国、美国、墨西哥、东南亚等30多个国家和地区，交易额达67亿元。”开发运营中国辣椒城的贵州交投农业产业发展有限公司总经理付陆介绍道。

商户姚光纯建议，中国辣椒城应进一步规范园区管理。在保护贵州本土辣椒品牌方面，省级层面应更加重视标准制定和品牌建设。

商户李红波建议，2024年，中国辣椒城可进一步加强平台宣传和文化建设，设置现场制作糊辣椒、糟辣椒等展示和体验活动，吸引游客、市民打卡，进一步做强产业。

中国辣椒城通过几年的运营，已成为“国家级遵义辣椒市场”核心区，市场功能进一步凸显。在这里，批发零售商家超过 300 家，有超过 3000 名经纪人运营辣椒，影响着中国辣椒交易价格，除经纪人外还有超过 1000 的产业工人常年依托辣椒城得到就业机会。

“中国辣椒城对全省辣椒产业发展、产业链价值的提升具有非常重要的意义，希望进一步夯实辣椒全产业链基础，提升产业组织化程度，推动辣椒产业一体化发展、高质量发展。”贵州省辣椒产业协会秘书长张小明表示。

根据调度，2023 年全省辣椒种植面积 520 万亩、产量 782 万吨、产值 290 亿元。其中遵义市种植面积 198.45 万亩、265.86 万吨、产值 95.28 亿元，为全省辣椒种植核心示范区。

近年来，新蒲新区辣椒加工贸易领跑遵义市，位于新蒲新区虾子镇的中国辣椒城通过多年运营，已成为产地市场+销地市场+集散市场多市场组合的综合产业市场，中国规模最大的辣椒专业批发市场，同时也是全国唯一省部共建“国家级遵义辣椒市场”。

随着新蒲新区辣椒产业的发展，“世界辣椒之都”“世界辣椒加工贸易基地”“全国辣椒十强县”“世界辣椒特色小镇”等荣誉纷纷落户新蒲新区。“贵州·遵义国际辣椒博览会”已持续在新蒲新区举办了 7 届，“中国辣椒·遵义定价·集散虾子·买卖全球”的行业地位不断彰显。

2024 年，新蒲新区将进一步牵线国内外各辣椒产地市场，确保中国辣椒城信息及价格指数的全面性和权威性；积极开展辣椒标准制定、金融优惠政策服务，全力推动新蒲新区辣椒产业发展。

(来源：贵州日报)

◇ 各品种周度价格概览

表 3 艳椒周度价格

日期	特级均价 (元/斤)	一级均价 (元/斤)	二级均价 (元/斤)
2024/1/15	11.40	10.19	9.35
2024/1/16	11.41	10.27	9.36
2024/1/17	11.45	10.59	9.28
2024/1/18	12.43	10.37	9.23
2024/1/19	11.89	10.16	9.27
2024/1/20	11.80	9.96	9.22
2024/1/21	11.79	9.95	9.36

表 4 满天星周度价格

日期	特级均价 (元/斤)	一级均价 (元/斤)	二级均价 (元/斤)
2024/1/15	12.58	11.17	10.56
2024/1/16	12.59	11.42	10.57
2024/1/17	12.75	11.36	10.61
2024/1/18	12.43	11.11	10.59
2024/1/19	12.59	11.42	10.58
2024/1/20	12.68	11.34	10.56
2024/1/21	12.65	11.34	10.55

表 5 遵义朝天椒 1 号周度价格

日期	特级均价 (元/斤)	一级均价 (元/斤)	二级均价 (元/斤)
2024/1/15	12.20	10.49	8.47
2024/1/16	12.21	10.50	8.48
2024/1/17	12.26	10.54	9.17
2024/1/18	12.24	10.53	8.94
2024/1/19	12.22	10.04	8.93
2024/1/20	12.20	10.04	8.88
2024/1/21	12.19	10.03	8.88

表 6 锥形椒周度价格

日期	特级均价 (元/斤)	一级均价 (元/斤)	二级均价 (元/斤)
2024/1/15	12.28	11.32	10.31
2024/1/16	12.29	11.32	10.31
2024/1/17	12.34	11.60	10.32
2024/1/18	12.33	11.58	10.08
2024/1/19	12.31	11.57	10.44
2024/1/20	12.29	11.54	10.46
2024/1/21	12.28	11.53	10.45

表 7 樱桃形椒周度价格

日期	特级均价 (元/斤)	一级均价 (元/斤)	二级均价 (元/斤)
2024/1/15	12.74	9.67	7.86
2024/1/16	12.75	9.45	7.86
2024/1/17	12.80	9.29	8.41
2024/1/18	12.78	9.29	8.28
2024/1/19	12.76	9.29	8.27
2024/1/20	12.74	9.30	8.25
2024/1/21	12.73	9.29	8.24

表 8 三樱椒周度价格

日期	特级均价 (元/斤)	一级均价 (元/斤)	二级均价 (元/斤)
2024/1/15	7.85	7.53	7.14
2024/1/16	7.84	7.52	7.13
2024/1/17	7.84	7.50	7.13
2024/1/18	7.87	7.57	7.17
2024/1/19	7.90	7.56	7.13
2024/1/20	7.90	7.57	7.13
2024/1/21	7.99	7.60	7.14

表 9 新一代椒周度价格

日期	特级均价 (元/斤)	一级均价 (元/斤)	二级均价 (元/斤)
2024/1/15	13.07	12.03	11.59
2024/1/16	13.08	12.03	11.59
2024/1/17	13.07	12.03	11.57
2024/1/18	13.08	12.03	11.55
2024/1/19	13.07	12.03	11.71
2024/1/20	13.36	12.27	11.77
2024/1/21	13.73	12.50	11.84

表 10 印度进口椒 S17 周度价格

日期	去把带帽均价 (元/斤)
2024/1/15	14.83
2024/1/16	14.82
2024/1/17	14.83
2024/1/18	14.82
2024/1/19	14.82
2024/1/20	14.82
2024/1/21	14.82

◇ 各品种指数走势概览

● 中国遵义朝天椒（干椒）批发价格指数

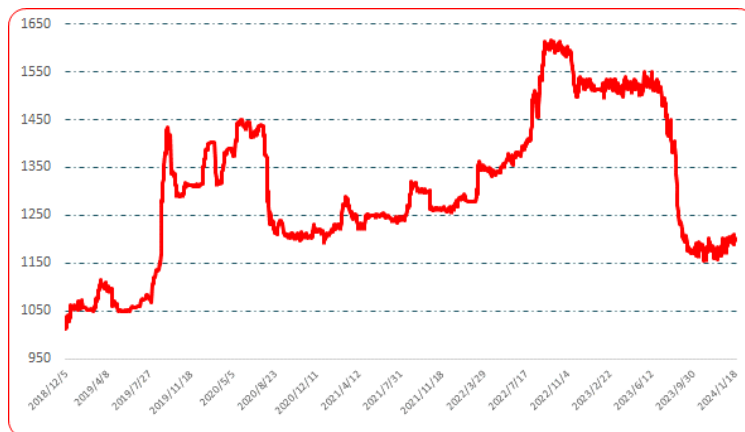


图 2 中国遵义朝天椒（干椒）批发价格综合指数运行图

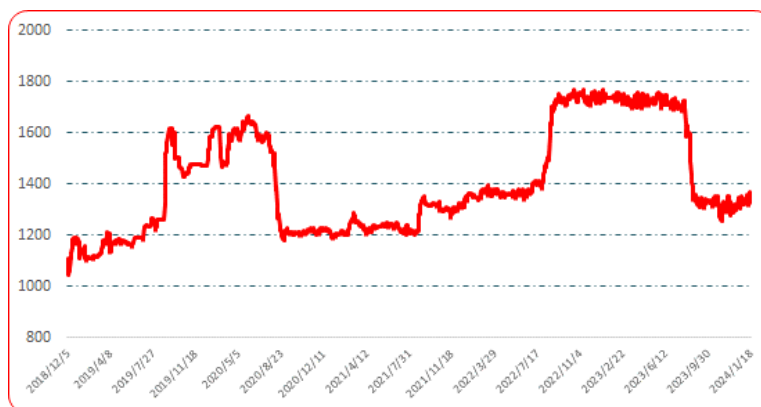


图 3 艳椒批发价格指数运行图

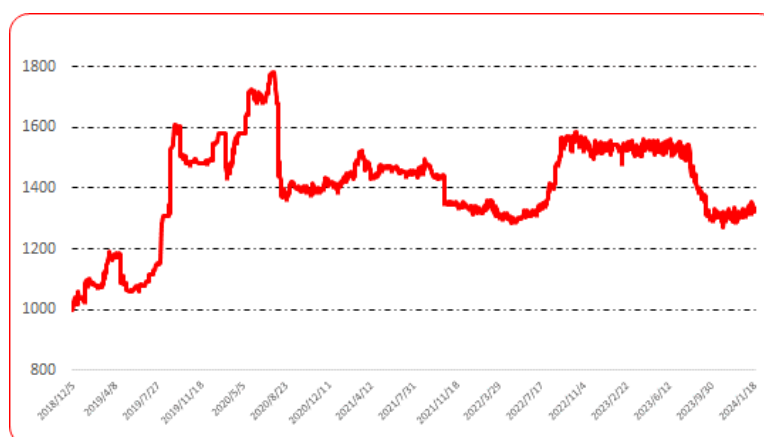


图 4 满天星批发价格指数运行图

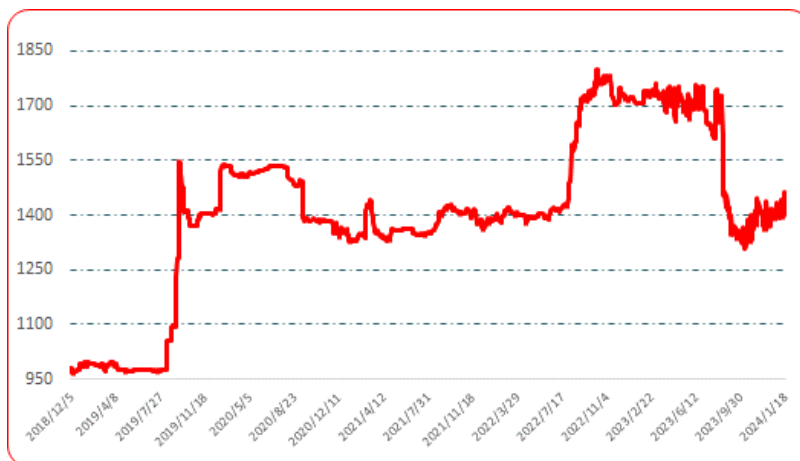


图 5 遵义朝天椒 1 号批发价格指数运行图



图 6 锥形椒批发价格指数运行图



图 7 樱桃形椒批发价格指数运行图

● 三樱椒（干椒）批发价格指数

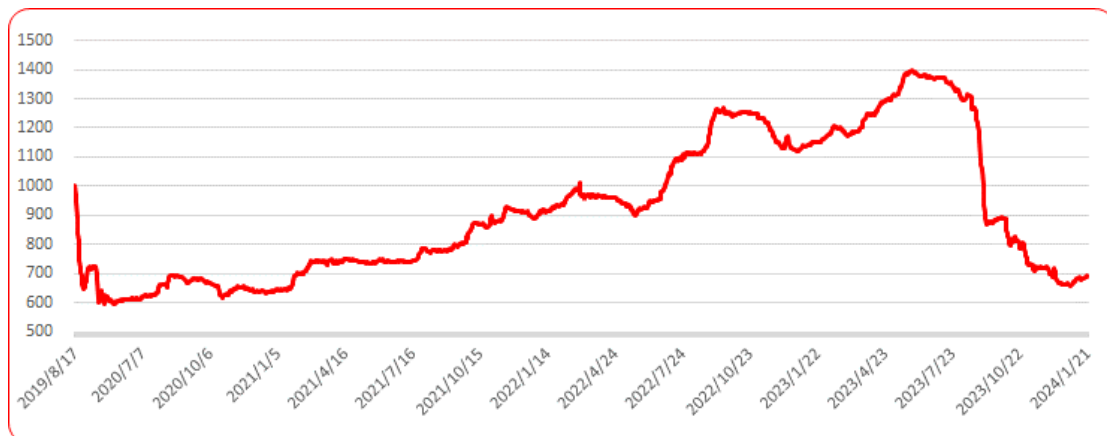


图 8 三樱椒（干椒）批发价格指数运行图

● 新一代（干椒）批发价格指数

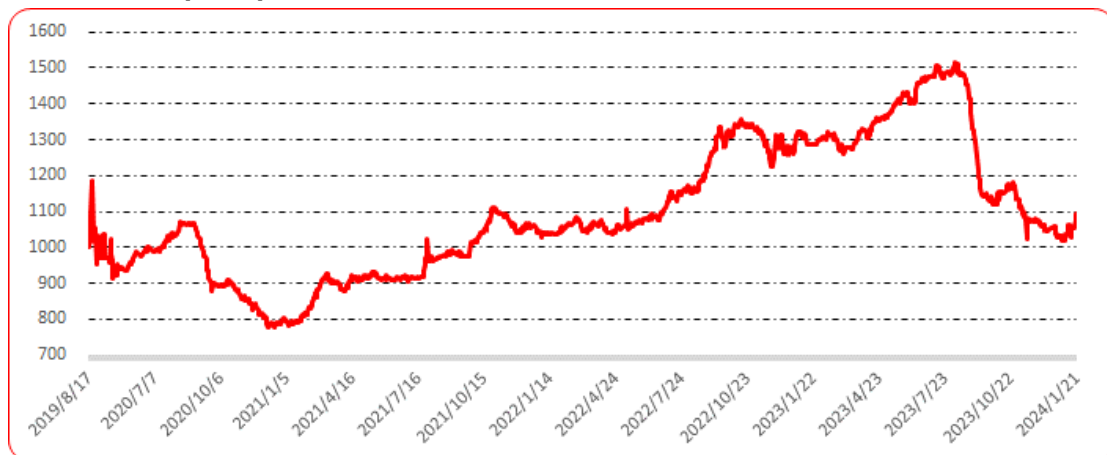


图 9 新一代（干椒）批发价格指数运行图

● 印度进口椒批发价格指数

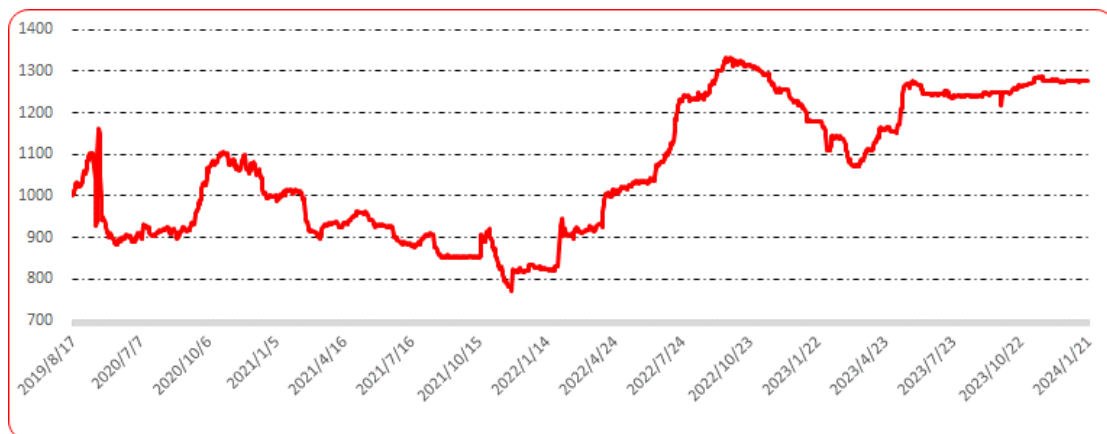


图 10 印度进口椒批发价格指数运行图

声明

中国经济信息社是新华社专业承担经济信息服务业务的直属机构，宗旨是“发展信息事业，服务国家战略”。新华指数隶属于中国经济信息社，负责开发、管理和运维新华社旗下全部指数和指数衍生产品，是国内第一家综合性指数研究、发布、推广及运营的专业部门。

本报告由中国经济信息社与贵州省农业农村厅共同编制并发布，部分数据与信息来源于中国辣椒城。编制者对本报告取自公开来源信息的准确性和完整性不作任何保证。本报告所载的资料、意见及推测仅反映本报告最初出具日的观点和判断。

在不同时期，或因使用不同假设和标准，采用不同观点和分析方法，致使中国经济信息社与贵州省农业农村厅发出与本报告所载意见、评估及预测不一致的研究报告，对此中经社与贵州省农业农村厅可不发出特别通知。

在任何情况下，本报告中的信息或所表述的意见并不构成对任何人的投资建议，也没有考虑到客户特殊的投资目标、财务状况或需求。客户应考虑本报告中的任何意见或建议是否符合其特定状况。

若有必要应寻求专家意见。本报告所载的资料、工具、意见及推测仅供参考。

本报告版权为中国经济信息社与贵州省农业农村厅共同所有。未经双方书面同意，任何机构和个人不得以任何形式翻版、复制、发布、转发或引用本报告的任何部分。如征得双方同意进行引用、刊发的，需在允许的范围内使用，并注明出处为“中国经济信息社”和“贵州省农业农村厅”，且不得对本报告进行任何有悖原意的引用、删节和修改。若中国经济信息社与贵州省农业农村厅以外的机构向其客户发放本报告，则由该机构独自为此发送行为负责，中国经济信息社与贵州省农业农村厅对此等行为不承担任何责任。本报告同时不构成中国经济信息社与贵州省农业农村厅向发送本报告的机构之客户提供的投资建议。

如未经中国经济信息社与贵州省农业农村厅授权，私自转载或者转发本报告，所引起的一切后果及法律责任由私自转载或转发者承担。中国经济信息社与贵州省农业农村厅将保留随时追究其法律责任的权利。

中国干辣椒系列 价格指数

周报



扫码了解
更多详细价格