



新华指数  
Xinhua Indices



# 中国干辣椒系列 价格指数

**周报**

(2024年第12周)

# 中国干辣椒系列价格指数周报

(2024 年第 12 周)

## ◇ 指数概览

截至 2024 年 3 月 24 日, 中国遵义朝天椒 (干椒) 批发价格指数报 1194.96 点, 较上期上涨 1.04%, 其中艳椒、满天星、锥形椒、樱桃形椒批发价格指数较上期出现上行; 其中遵义朝天椒一号批发价格指数较上期出现下行。三樱椒 (干椒) 批发价格指数报 739.79 点, 较上期上涨 1.73%。新一代 (干椒) 批发价格指数报 1115.04 点, 较上期上涨 2.75%。印度进口椒批发价格指数报 1276.33 点, 较上期基本持平。

表 1 指数周度运行情况 (数据来源: 新华指数)

指数名称	本期	上期	涨跌幅	年同比	
中国遵义朝天椒 (干椒) 批发价格指数	综合指数	1194.96	1182.69	1.04%	-21.72%
	艳椒	1332.03	1328.07	0.30%	-1.17%
	满天星	1335.99	1291.39	3.45%	-23.86%
	遵义朝天椒一号	1401.15	1440.87	-2.76%	-3.79%
	锥形椒	961.64	956.13	0.58%	-13.16%
	樱桃形椒	791.29	774.43	2.18%	-0.64%
三樱椒 (干椒) 批发价格指数	739.79	727.24	1.73%	-40.61%	
新一代 (干椒) 批发价格指数	1115.04	1085.24	2.75%	-15.80%	
印度进口椒批发价格指数	1276.33	1276.36	0.00%	15.19%	

## ◇ 各品种交易价格分析

本期全国辣椒市场的 8 个辣椒代表品中，有 1 个代表品种（艳椒）交易平均价格较上期有所下跌；有 6 个代表品种（满天星、遵义朝天椒一号、樱桃形椒、三樱椒、新一代、印度进口椒 S17）交易平均价格较上期有所上涨；有 1 个代表品种（锥形椒）交易平均价格较上期基本持平。其中三樱椒环比指数为 1029.51 点，是本期均价涨幅最大品种。

表 2 各品种周度均价运行情况（数据来源：新华指数）

品种	本期均价 (元/斤)	上期均价 (元/斤)	环比指数 (均价)
艳椒	10.04	10.12	992.14
满天星	11.33	11.22	1009.51
遵义朝天椒一号	9.96	9.87	1008.85
锥形椒	10.89	10.88	1000.79
樱桃形椒	9.71	9.60	1011.53
三樱椒	8.03	7.80	1029.51
新一代	12.79	12.60	1015.10
印度进口椒 S17	14.83	14.81	1001.08

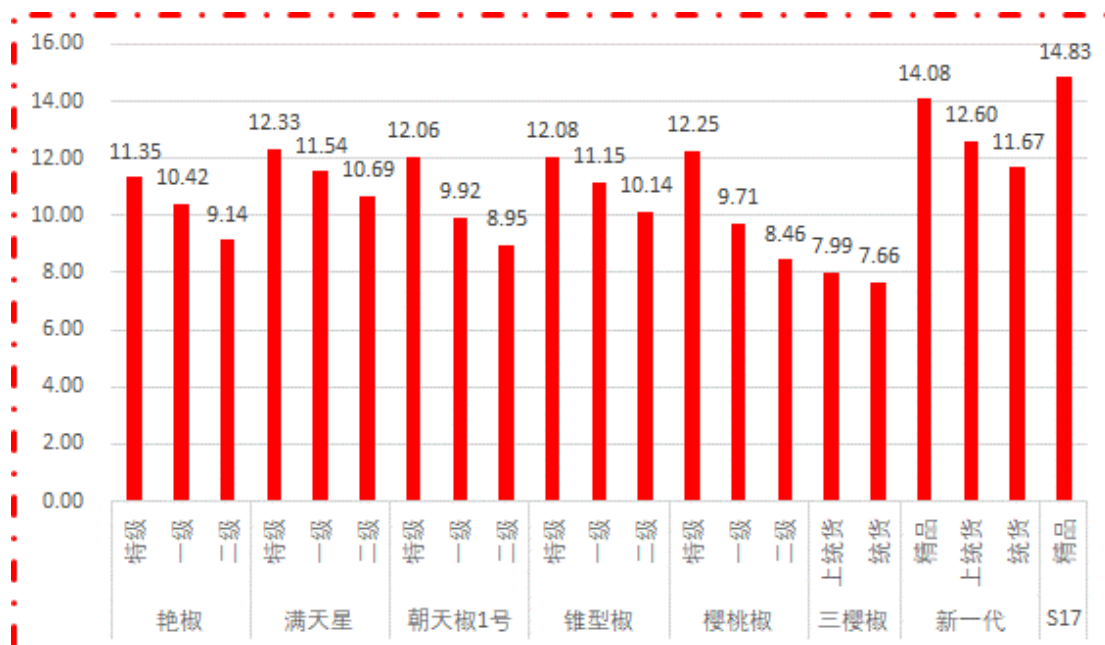


图 1 各品种、各等级周度均价 (数据来源：新华指数)

## ◇ 市场研判

本期南北方地区干椒价格稳中偏强运行。供给端多产区上货量无明显增多，持货商多挺价出货。需求端现阶段储存商拿货力度较大，辣椒加工厂需求也相对可观。总体看，现阶段国内干椒市场待售货源相对偏紧，储存商入库需求较旺，多数品种干椒成交价格有所上调。印度椒方面，近日港口陆续到货，持货商要价相对坚持，当前需求端以储存商采购货源入库为主，国内批发商需求未见好转，多刚需挑拣采购，本周印度椒价格小幅上涨。

## ◇ 市场信息

### 辣味“上链” 飘香全球！“辣交所”连通全球辣椒源头产地

辣椒对中国人的重要性不言而喻。作为世界最大辣椒消费国和最大辣椒生产国，中国吃辣人口已超过 5 亿人。

百姓有需求，市场优供给。在汉口北国际贸易城味道小镇，湖北首个“辣交所”于 2023 年汉交会期间正式运营。经半年发展，“辣交所”已引进国内外 24 个辣椒品种，成为中西部地区“辣椒源头直采”的大型集成化交易中心。

3 月 19 日，湖北日报全媒记者步入“辣交所”大厅，红红火火的香辣气息扑面而来。在辣椒展示区，来自印度、越南、新疆、云南、山东、贵州、湖北等地的辣椒新品琳琅满目；交易大屏上，辣椒品种、产地、价格、库存、涨跌、交易等信息实时滚动，市场行情稳中有升……

“辣交所”展示墙上，一张“中国吃辣地图”引人注目——我国食辣人群总人口占比超 40%。其中，湘鄂赣、川渝和贵州被标为鲜红色，系中国最能吃辣的地区。

另外，在干辣椒消费上，重庆人均年食用干辣椒 50 斤，位列第一；湖南、四川、贵州分别为 20 斤、6 斤和 5 斤，位列第二至第四位。

为何给辣椒办“交易所”？

“香辣菜肴不断上新，市场对高品质辣椒的需求越来越大。”武汉国际贸易集团有限公司系汉口北“辣交所”的运营商，该公司交易事业部总经理徐琨介绍，

一份火锅底料里至少有 5 到 6 种辣椒，它们有的增鲜、有的提辣、有的上色，细分市场庞杂且巨大，传统现货交易、多级批发等模式已不适应供应链数字升级新浪潮。

以干辣椒为例，此前，我国干辣椒批发市场主要集中在广州、青岛等港口地区，导致内陆省份批发商拿不到一手价格，且干辣椒剁碎分装后，产品质量难以有效把控。

为破解行业痛点，汉口北“辣交所”配有专业质检人员，可对货源质量进行第三方评级。交易商入市交易时，需提交申请、出示质检证明、完成样品审核，货品签约入库后可报价交易，以便采购商货比三家，下单后由平台进行交割结算。

印度 S17 干辣椒，其辣度堪比 14 个朝天椒，是世界上应用范围最广的干辣椒，适合烹饪加工或制成辣椒粉等产品。2023 年“汉交会”上，“辣交所”实现对印度 S17 干辣椒的产地直采，因原创进口、价格透明，吸引了大批中西部省份批发商驻点采购。

徐琨表示，“辣交所”的使命，旨在打通全球辣椒供应链，在实现产地直供的基础上，融合进口集采、优品展销、指数发布、贸易撮合、文化推广等功能，让一颗颗辣椒“上链”，打造产地溯源、价格透明的交易平台，提升湖北辣椒产业“话语权”，推动我国辣椒产业向规模化、数字化发展。

在“辣交所”交易大厅后台，是 1000 余平方米的辣椒周转仓，来自全球各地的干辣椒以 50 斤一袋为标准，整齐地摞在一起，等待采购商在线下单提货。同时，“辣交所”还计划建设 4000 立方米的冷藏库，可保鲜辣椒 1 至 2 年，可实现辣椒的“现货”与“期货”交易，以便稳定辣椒市场的价格和供应，让广大椒农的利益更有保障。

(来源：湖北日网)

## ◇ 各品种周度价格概览

表 3 艳椒周度价格

日期	特级均价 (元/斤)	一级均价 (元/斤)	二级均价 (元/斤)
2024/3/18	11.34	10.23	9.06
2024/3/19	11.39	10.44	9.12
2024/3/20	11.35	10.41	9.23
2024/3/21	11.38	10.42	9.11
2024/3/22	11.33	10.42	9.14
2024/3/23	11.33	10.58	9.19
2024/3/24	11.30	10.42	9.13

表 4 满天星周度价格

日期	特级均价 (元/斤)	一级均价 (元/斤)	二级均价 (元/斤)
2024/3/18	12.23	11.61	10.55
2024/3/19	12.29	11.67	10.61
2024/3/20	12.25	11.63	10.72
2024/3/21	12.50	11.49	10.76
2024/3/22	12.47	11.44	10.76
2024/3/23	12.31	11.47	10.76
2024/3/24	12.29	11.44	10.71

表 5 遵义朝天椒 1 号周度价格

日期	特级均价 (元/斤)	一级均价 (元/斤)	二级均价 (元/斤)
2024/3/18	12.04	9.90	9.05
2024/3/19	12.09	9.94	9.12
2024/3/20	12.05	9.91	9.09
2024/3/21	12.07	9.93	9.11
2024/3/22	12.07	9.93	8.78
2024/3/23	12.06	9.92	8.78
2024/3/24	12.03	9.90	8.76

表 6 锥形椒周度价格

日期	特级均价 (元/斤)	一级均价 (元/斤)	二级均价 (元/斤)
2024/3/18	12.05	11.33	10.51
2024/3/19	12.10	11.20	10.59
2024/3/20	12.07	11.09	9.92
2024/3/21	12.09	11.11	10.02
2024/3/22	12.09	11.11	10.03
2024/3/23	12.08	11.10	9.96
2024/3/24	12.05	11.09	9.92

表 7 樱桃形椒周度价格

日期	特级均价 (元/斤)	一级均价 (元/斤)	二级均价 (元/斤)
2024/3/18	12.33	9.42	8.37
2024/3/19	12.39	9.49	8.40
2024/3/20	11.95	9.46	8.09
2024/3/21	11.95	10.48	8.09
2024/3/22	12.34	9.80	8.86
2024/3/23	12.42	9.70	8.68
2024/3/24	12.39	9.65	8.70

表 8 三樱椒周度价格

日期	特级均价 (元/斤)	一级均价 (元/斤)	二级均价 (元/斤)
2024/3/18	8.45	7.93	7.59
2024/3/19	8.53	7.98	7.66
2024/3/20	8.53	7.98	7.66
2024/3/21	8.52	7.97	7.66
2024/3/22	8.53	7.99	7.66
2024/3/23	8.50	7.98	7.68
2024/3/24	8.51	8.10	7.71

表 9 新一代椒周度价格

日期	特级均价 (元/斤)	一级均价 (元/斤)	二级均价 (元/斤)
2024/3/18	14.02	12.37	11.47
2024/3/19	14.02	12.61	11.55
2024/3/20	14.02	12.65	11.56
2024/3/21	14.02	12.46	11.58
2024/3/22	14.02	12.70	11.66
2024/3/23	14.22	12.72	11.93
2024/3/24	14.22	12.72	11.93

表 10 印度进口椒 S17 周度价格

日期	去把带帽均价 (元/斤)
2024/3/18	14.82
2024/3/19	14.82
2024/3/20	14.82
2024/3/21	14.82
2024/3/22	14.82
2024/3/23	14.86
2024/3/24	14.82

## ◇ 各品种指数走势概览

### ● 中国遵义朝天椒（干椒）批发价格指数

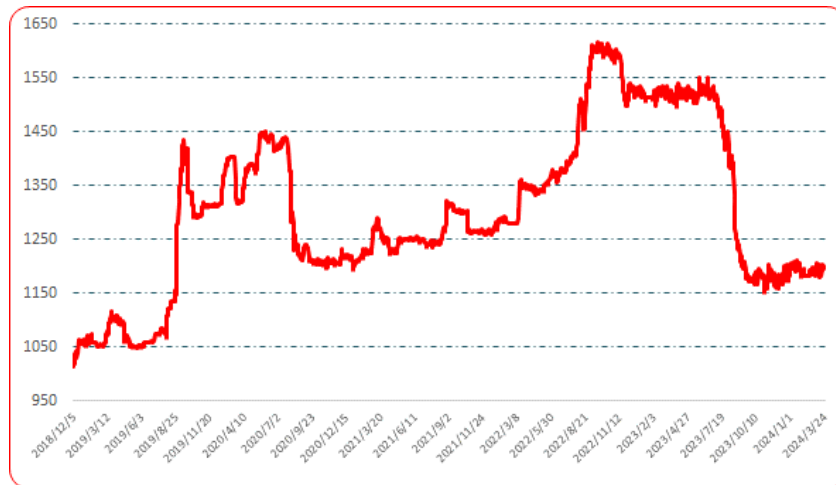


图 2 中国遵义朝天椒（干椒）批发价格综合指数运行图

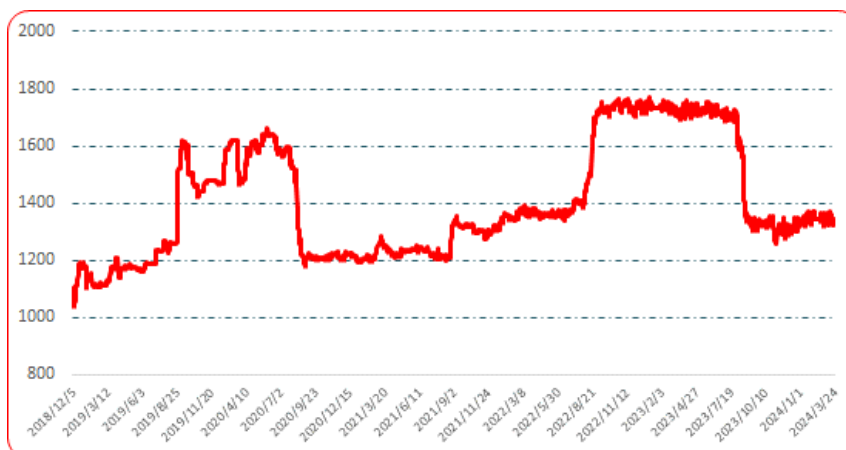


图 3 艳椒批发价格指数运行图

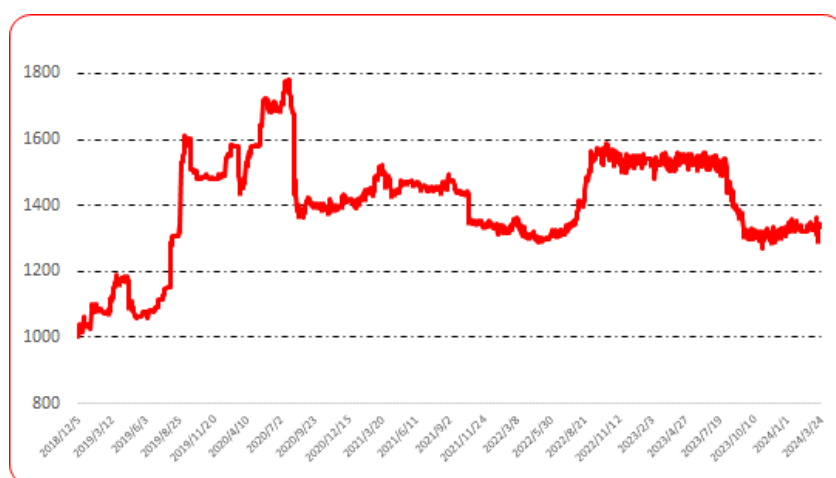


图 4 满天星批发价格指数运行图



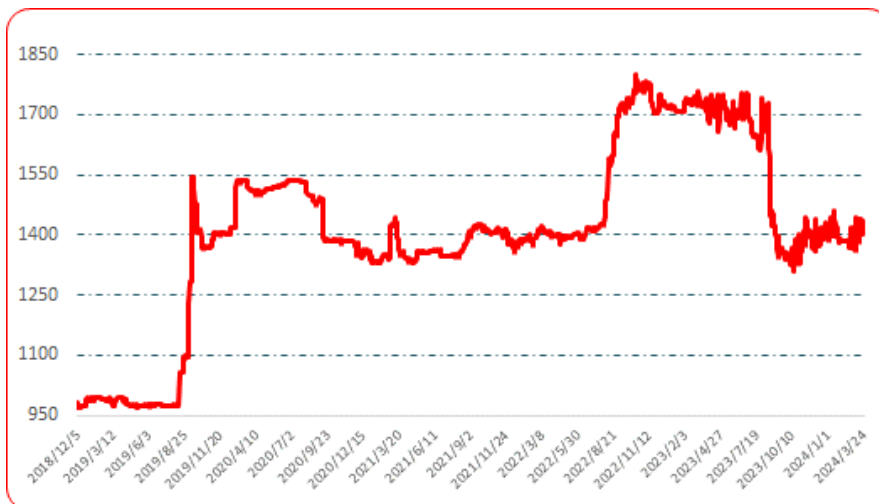


图 5 遵义朝天椒 1 号批发价格指数运行图

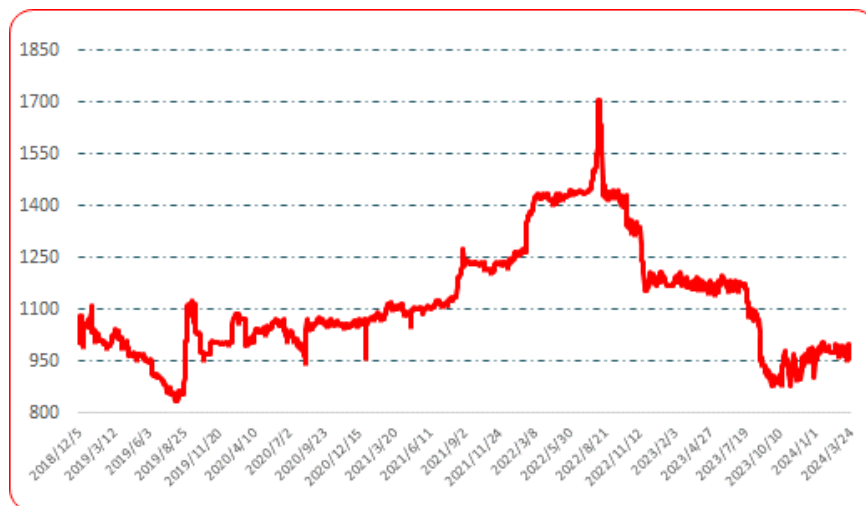


图 6 锥形椒批发价格指数运行图



图 7 樱桃形椒批发价格指数运行图

● 三樱椒（干椒）批发价格指数

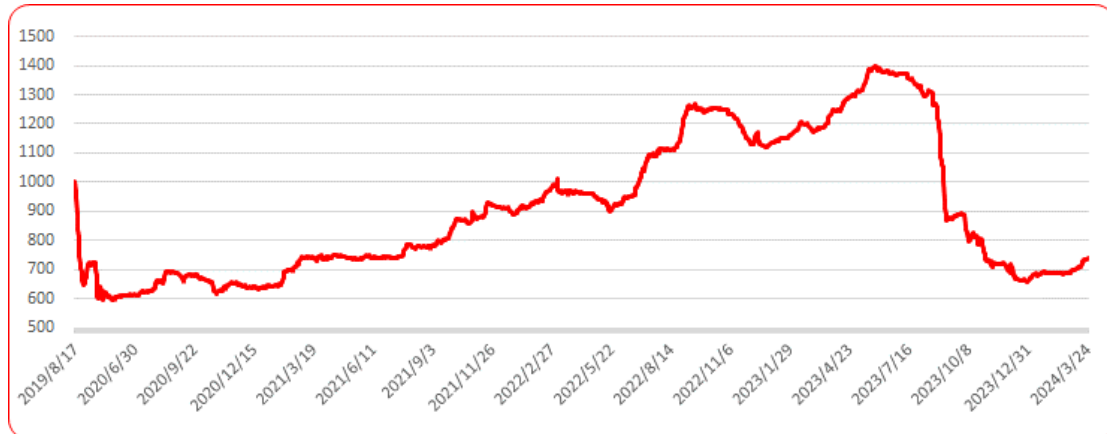


图 8 三樱椒（干椒）批发价格指数运行图

● 新一代（干椒）批发价格指数



图 9 新一代（干椒）批发价格指数运行图

● 印度进口椒批发价格指数

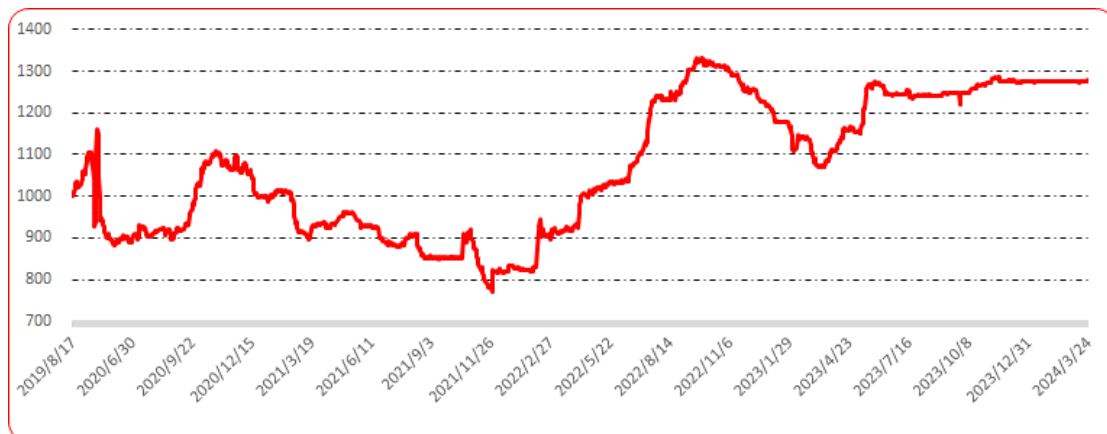


图 10 印度进口椒批发价格指数运行图

## 声明

中国经济信息社是新华社专业承担经济信息服务业务的直属机构，宗旨是“发展信息事业，服务国家战略”。新华指数隶属于中国经济信息社，负责开发、管理和运维新华社旗下全部指数和指数衍生产品，是国内第一家综合性指数研究、发布、推广及运营的专业部门。

本报告由中国经济信息社与贵州省农业农村厅共同编制并发布，部分数据与信息来源于中国辣椒城。编制者对本报告取自公开来源信息的准确性和完整性不作任何保证。本报告所载的资料、意见及推测仅反映本报告最初出具日的观点和判断。

在不同时期，或因使用不同假设和标准，采用不同观点和分析方法，致使中国经济信息社与贵州省农业农村厅发出与本报告所载意见、评估及预测不一致的研究报告，对此中经社与贵州省农业农村厅可不发出特别通知。

在任何情况下，本报告中的信息或所表述的意见并不构成对任何人的投资建议，也没有考虑到客户特殊的投资目标、财务状况或需求。客户应考虑本报告中的任何意见或建议是否符合其特定状况。

若有必要应寻求专家意见。本报告所载的资料、工具、意见及推测仅供参考。

本报告版权为中国经济信息社与贵州省农业农村厅共同所有。未经双方书面同意，任何机构和个人不得以任何形式翻版、复制、发布、转发或引用本报告的任何部分。如征得双方同意进行引用、刊发的，需在允许的范围内使用，并注明出处为“中国经济信息社”和“贵州省农业农村厅”，且不得对本报告进行任何有悖原意的引用、删节和修改。若中国经济信息社与贵州省农业农村厅以外的机构向其客户发放本报告，则由该机构独自为此发送行为负责，中国经济信息社与贵州省农业农村厅对此等行为不承担任何责任。本报告同时不构成中国经济信息社与贵州省农业农村厅向发送本报告的机构之客户提供的投资建议。

如未经中国经济信息社与贵州省农业农村厅授权，私自转载或者转发本报告，所引起的一切后果及法律责任由私自转载或转发者承担。中国经济信息社与贵州省农业农村厅将保留随时追究其法律责任的权利。

# 中国干辣椒系列 价格指数

## 周报



扫码了解  
更多详细价格