



新华指数  
Xinhua Indices



# 中国干辣椒系列 价格指数

**周报**

(2024年第14周)

# 中国干辣椒系列价格指数周报

(2024 年第 14 周)

## ◇ 指数概览

截至 2024 年 4 月 7 日, 中国遵义朝天椒 (干椒) 批发价格指数报 1215.10 点, 较上期上涨 2.78%, 其中满天星、遵义朝天椒一号、锥形椒、樱桃形椒批发价格指数较上期出现上行; 其中艳椒批发价格指数较上期出现下行。三樱椒 (干椒) 批发价格指数报 750.12 点, 较上期上涨 0.82%。新一代 (干椒) 批发价格指数报 1121.01 点, 较上期上涨 2.12%。印度进口椒批发价格指数报 1279.36 点, 较上期上涨 0.24%。

表 1 指数周度运行情况 (数据来源: 新华指数)

指数名称	本期	上期	涨跌幅	年同比	
中国遵义朝天椒 (干椒) 批发价格指数	综合指数	1215.10	1182.29	2.78%	-20.79%
	艳椒	1327.28	1360.98	-2.48%	-1.73%
	满天星	1379.05	1290.05	6.90%	-24.06%
	遵义朝天椒一号	1434.44	1378.61	4.05%	-2.39%
	锥形椒	986.67	986.29	0.04%	-11.19%
	樱桃形椒	783.56	780.93	0.34%	-1.63%
三樱椒 (干椒) 批发价格指数	750.12	743.99	0.82%	-41.27%	
新一代 (干椒) 批发价格指数	1121.01	1097.78	2.12%	-16.86%	
印度进口椒批发价格指数	1279.36	1276.27	0.24%	10.18%	

## ◇ 各品种交易价格分析

本期全国辣椒市场的 8 个辣椒代表品中，有 2 个代表品种（艳椒、樱桃形椒）交易平均价格较上期有所下跌；有 5 个代表品种（满天星、遵义朝天椒一号、锥形椒、三樱椒、新一代、）交易平均价格较上期有所上涨；有 1 个代表品种（印度进口椒 S17）交易平均价格较上期基本持平。其中满天星环比指数为 1034.79 点，是本期均价涨幅最大品种。其中艳椒环比指数为 985.07 点，是本期均价跌幅最大品种。

表 2 各品种周度均价运行情况（数据来源：新华指数）

品种	本期均价 (元/斤)	上期均价 (元/斤)	环比指数 (均价)
艳椒	10.10	10.25	985.07
满天星	11.58	11.19	1034.79
遵义朝天椒一号	10.04	9.81	1023.86
锥形椒	11.01	10.99	1001.94
樱桃形椒	9.67	9.73	993.97
三樱椒	8.15	8.12	1004.13
新一代	12.90	12.86	1003.19
印度进口椒 S17	14.83	14.83	1000.24

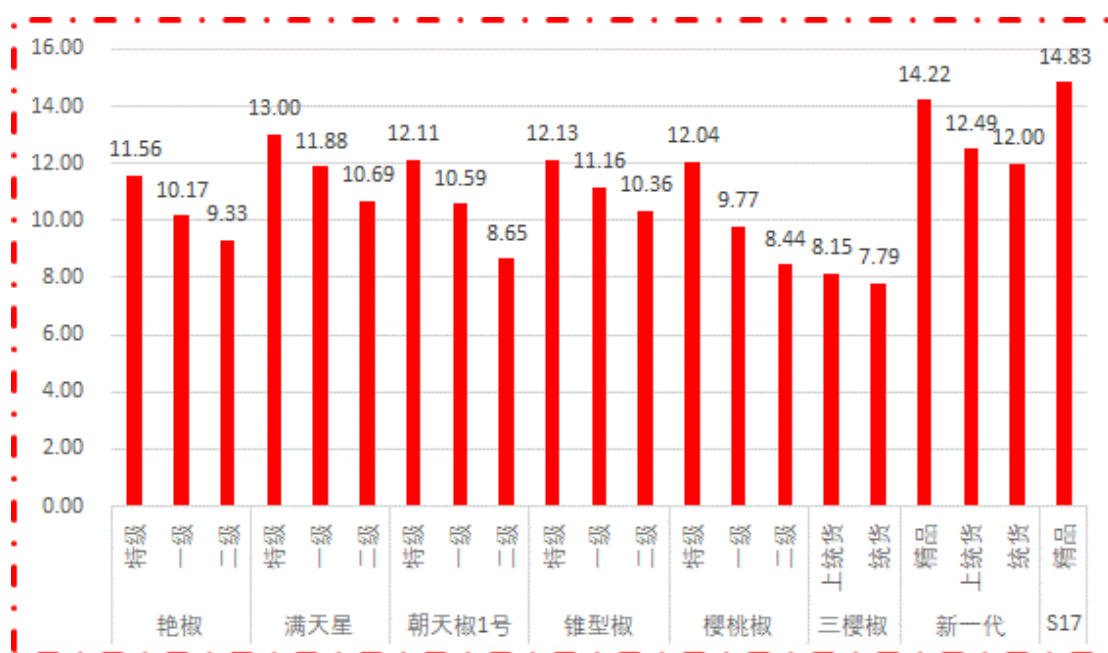


图 1 各品种、各等级周度均价（数据来源：新华指数）

## ◇ 市场研判

本期南北方地区干椒价格稳中偏强运行。供给端库外椒整体上货偏少，待售货源有限。需求端采购商挑拣合适货源拿货，购销以质论价。总体看，现阶段国内干椒市场库外椒行情平稳，部分产区冷库椒少量供应，货主要价坚挺，采购商高价拿货意愿不强，采购需求有限。上周部分品种干椒成交价格延续涨势。印度椒方面，近日货源仍陆续到港，持货商多坚持要价，国内批发商拿货量较为有限，储存商依旧是采购主力，挑拣优质货源入库，交易随行进行。本周印度椒价格基本持平。

## ◇ 市场信息

### ● 小辣椒串起富民增收大产业

装穴盘、播细种、摆盘位……眼下正是鄂尔多斯市鄂托克前旗城川镇辣椒种植的关键期。保温棚内，村民们分工合作、相互配合、一派繁忙景象。

“我们都是周边的村民，农闲时节，就来这里打工，每天能收入 200 多元。农忙的时候我们自家地块也种辣椒，一年四季都能挣钱。”长期合作农户王宏军高兴地说。

辣椒作为城川镇主导产业之一，是农民收益的重要渠道。春节过后，城川镇全体党员干部下沉一线，通过联合“旗镇村企”多方技术人员实地指导，积极带动农户发展辣椒产业，从标准化、产业化方面入手，高质量保障全镇 3 万亩辣椒种得下、长得好、收得多。

“今年是育苗的第 11 个年头了。2023 年我们共培育了辣椒、西瓜苗 2000 多万株。去年年底企业投资 284.5 万元，又新建了 6 处保温棚，育苗量可增加 600 万株以上。”作为优良辣椒种苗的出产地，鄂托克前旗金润源农牧业科技服务有限公司负责人杨志文介绍道。

为进一步提高辣椒种植的产业化水平，该公司打造的综合性示范基地，除全日光温室育苗区外，还有新品种试验示范区，只要农民与企业签订了种苗销售合同，企业便会根据农民种植需求为其培育健康种苗，并在辣椒种植的产前、产中、产后全流程为农户提供种植指导和病虫害防治技术等。

要想产业发展“加速跑”，科研赋能少不了。为了促进辣椒产业链与创新链深度融合，让更多科研成果从实验室走向市场，当地正在加紧建设鄂托克前旗辣椒研究服务中心，这个占地 2944 平方米、总投资 600 多万元的服务中心，包括培训教学室、产品研究室、人才驿站、产业展厅等，预计年内投入使用。建成后通过实施辣椒大棚、大田实验，用于品种培育、种植、采收等研究比对工作，并同步开展实地与实验地块测土配方、农药残留、辣椒果实成分测定等相关工作，有效打通科技成果转化的“最后一公里”。

乡村振兴，产业富民。一粒粒辣椒种子从筛选到种植，一棵棵种苗从移植到生长，一个个项目从筹备到运行，多年来，城川镇以辣椒特色主导产业为基础抓手，围绕建设全旗“乡村振兴样板区”为目标，狠抓以辣椒为主的果蔬产业增量扩面和提质增效工程，通过探索建设千亩辣椒种植基地，打造辣椒研究服务中心，借助辣椒协会平台，组建以研究、服务为主体责任的两大社会化体系，坚持全产业链谋篇布局、全方位精准推进，写好辣椒文章，做强辣椒产业。

(来源：金台资讯)

## ◇ 各品种周度价格概览

表 3 艳椒周度价格

日期	特级均价 (元/斤)	一级均价 (元/斤)	二级均价 (元/斤)
2024/4/1	11.72	10.61	9.44
2024/4/2	11.72	9.97	9.58
2024/4/3	11.71	10.02	9.26
2024/4/4	11.72	10.02	9.13
2024/4/5	11.35	10.09	9.25
2024/4/6	11.36	10.39	9.39
2024/4/7	11.33	10.07	9.27

表 4 满天星周度价格

日期	特级均价 (元/斤)	一级均价 (元/斤)	二级均价 (元/斤)
2024/4/1	13.15	11.83	10.61
2024/4/2	12.67	11.68	10.60
2024/4/3	12.67	11.64	10.60
2024/4/4	12.69	11.65	10.61
2024/4/5	13.31	12.29	10.69
2024/4/6	13.28	12.18	10.87
2024/4/7	13.22	11.86	10.83

表 5 遵义朝天椒 1 号周度价格

日期	特级均价 (元/斤)	一级均价 (元/斤)	二级均价 (元/斤)
2024/4/1	12.08	10.56	9.05
2024/4/2	12.07	10.55	8.35
2024/4/3	12.06	10.54	8.35
2024/4/4	12.07	10.55	8.36
2024/4/5	12.15	10.63	8.41
2024/4/6	12.19	10.66	9.19
2024/4/7	12.16	10.63	8.85

表 6 锥形椒周度价格

日期	特级均价 (元/斤)	一级均价 (元/斤)	二级均价 (元/斤)
2024/4/1	12.09	11.32	10.32
2024/4/2	12.09	11.10	10.31
2024/4/3	12.08	11.09	10.31
2024/4/4	12.09	11.10	10.32
2024/4/5	12.17	11.17	10.38
2024/4/6	12.21	11.20	10.56
2024/4/7	12.18	11.17	10.33

表 7 樱桃形椒周度价格

日期	特级均价 (元/斤)	一级均价 (元/斤)	二级均价 (元/斤)
2024/4/1	12.11	9.90	8.32
2024/4/2	12.00	9.91	8.38
2024/4/3	11.89	9.72	8.36
2024/4/4	11.80	9.58	8.71
2024/4/5	11.88	9.73	8.38
2024/4/6	12.37	9.74	8.42
2024/4/7	12.22	9.82	8.53

表 8 三樱椒周度价格

日期	特级均价 (元/斤)	一级均价 (元/斤)	二级均价 (元/斤)
2024/4/1	8.58	8.13	7.69
2024/4/2	8.59	8.11	7.67
2024/4/3	8.58	8.11	7.73
2024/4/4	8.58	8.15	7.79
2024/4/5	8.57	8.16	7.84
2024/4/6	8.57	8.18	7.90
2024/4/7	8.58	8.18	7.89

表 9 新一代椒周度价格

日期	特级均价 (元/斤)	一级均价 (元/斤)	二级均价 (元/斤)
2024/4/1	14.22	12.37	11.69
2024/4/2	14.22	12.37	11.68
2024/4/3	14.22	12.48	12.03
2024/4/4	14.22	12.50	12.03
2024/4/5	14.22	12.49	12.13
2024/4/6	14.22	12.63	12.19
2024/4/7	14.22	12.60	12.22

表 10 印度进口椒 S17 周度价格

日期	去把带帽均价 (元/斤)
2024/4/1	14.83
2024/4/2	14.82
2024/4/3	14.82
2024/4/4	14.82
2024/4/5	14.83
2024/4/6	14.82
2024/4/7	14.86

## ◇ 各品种指数走势概览

### ● 中国遵义朝天椒（干椒）批发价格指数



图 2 中国遵义朝天椒（干椒）批发价格综合指数运行图

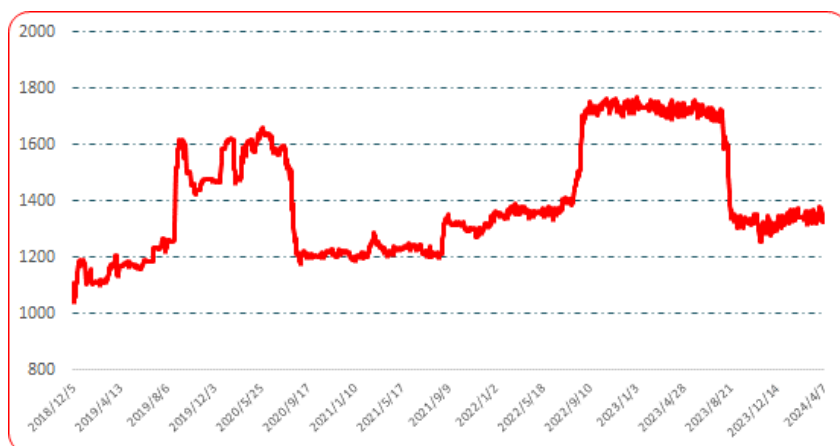


图 3 艳椒批发价格指数运行图

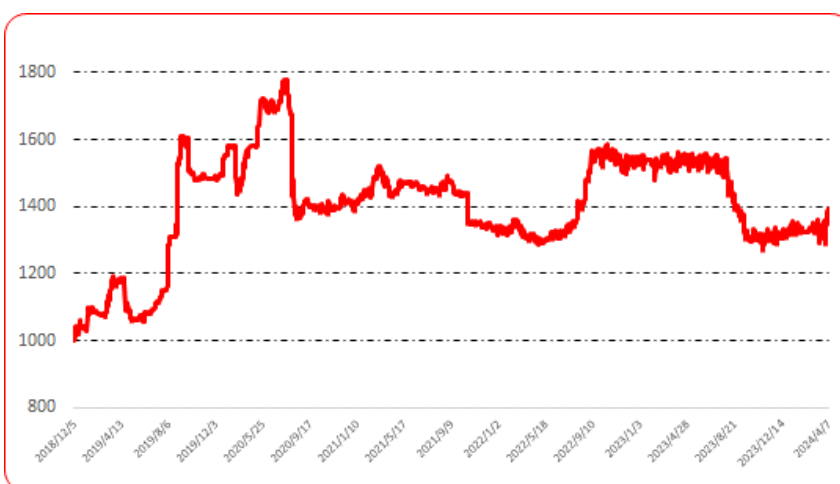


图 4 满天星批发价格指数运行图



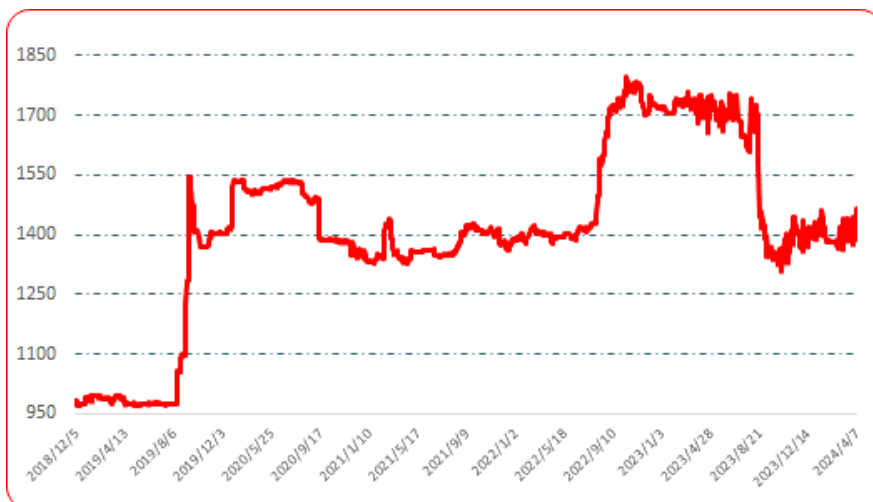


图 5 遵义朝天椒 1 号批发价格指数运行图



图 6 锥形椒批发价格指数运行图



图 7 樱桃形椒批发价格指数运行图

● 三樱椒（干椒）批发价格指数

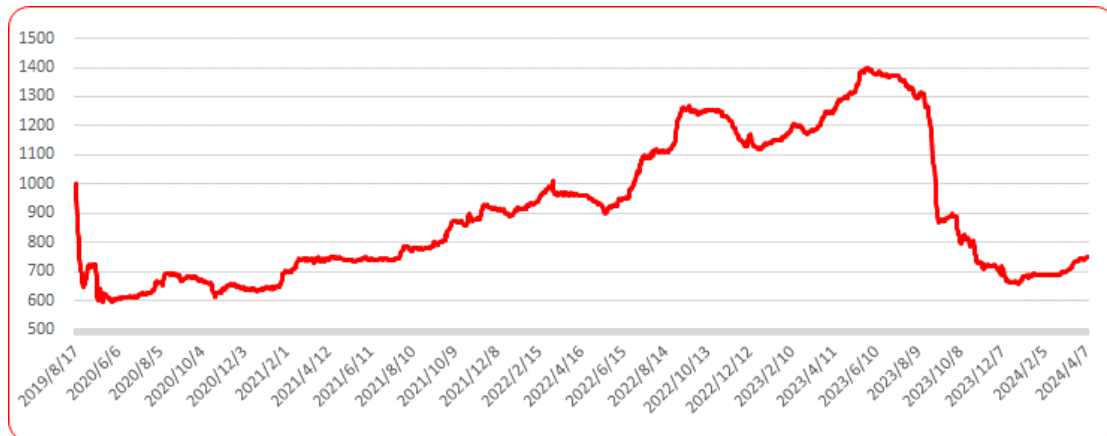


图 8 三樱椒（干椒）批发价格指数运行图

● 新一代（干椒）批发价格指数

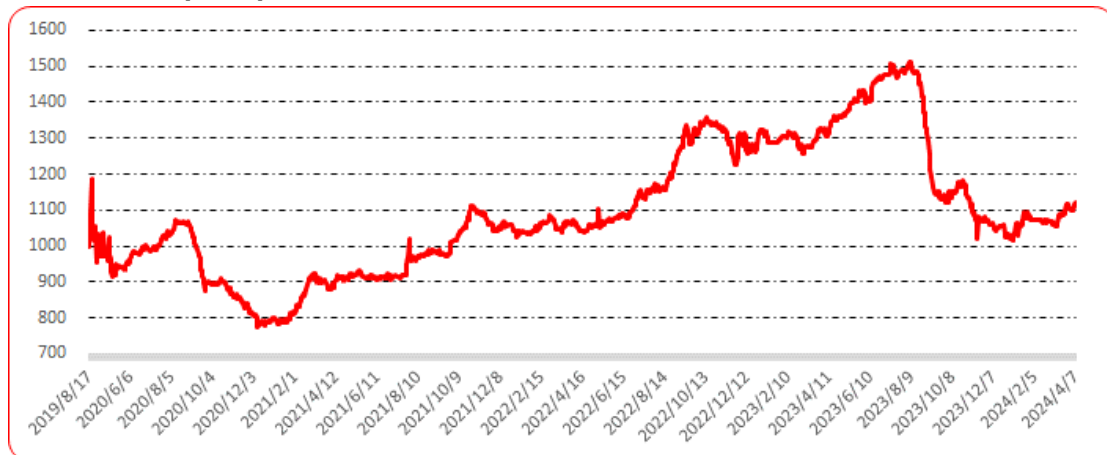


图 9 新一代（干椒）批发价格指数运行图

● 印度进口椒批发价格指数

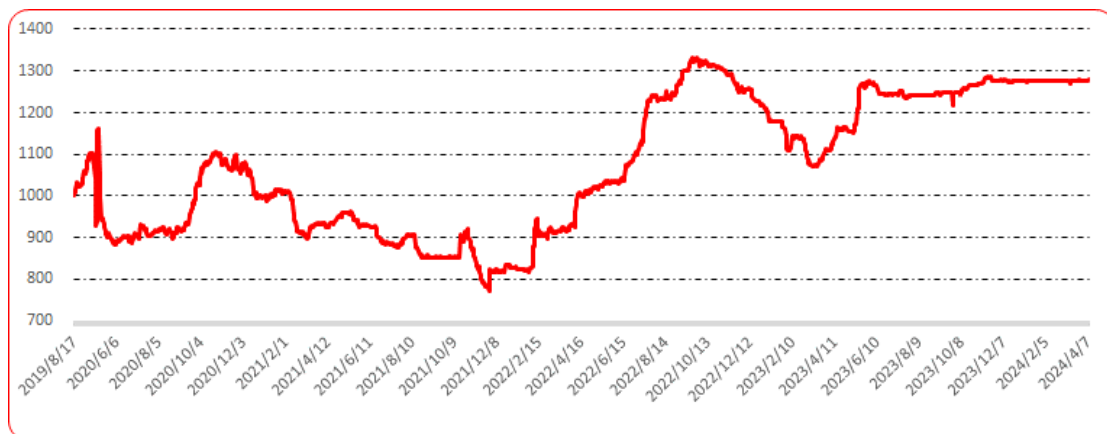


图 10 印度进口椒批发价格指数运行图

## 声明

中国经济信息社是新华社专业承担经济信息服务业务的直属机构，宗旨是“发展信息事业，服务国家战略”。新华指数隶属于中国经济信息社，负责开发、管理和运维新华社旗下全部指数和指数衍生产品，是国内第一家综合性指数研究、发布、推广及运营的专业部门。

本报告由中国经济信息社与贵州省农业农村厅共同编制并发布，部分数据与信息来源于中国辣椒城。编制者对本报告取自公开来源信息的准确性和完整性不作任何保证。本报告所载的资料、意见及推测仅反映本报告最初出具日的观点和判断。

在不同时期，或因使用不同假设和标准，采用不同观点和分析方法，致使中国经济信息社与贵州省农业农村厅发出与本报告所载意见、评估及预测不一致的研究报告，对此中经社与贵州省农业农村厅可不发出特别通知。

在任何情况下，本报告中的信息或所表述的意见并不构成对任何人的投资建议，也没有考虑到客户特殊的投资目标、财务状况或需求。客户应考虑本报告中的任何意见或建议是否符合其特定状况。

若有必要应寻求专家意见。本报告所载的资料、工具、意见及推测仅供参考。

本报告版权为中国经济信息社与贵州省农业农村厅共同所有。未经双方书面同意，任何机构和个人不得以任何形式翻版、复制、发布、转发或引用本报告的任何部分。如征得双方同意进行引用、刊发的，需在允许的范围内使用，并注明出处为“中国经济信息社”和“贵州省农业农村厅”，且不得对本报告进行任何有悖原意的引用、删节和修改。若中国经济信息社与贵州省农业农村厅以外的机构向其客户发放本报告，则由该机构独自为此发送行为负责，中国经济信息社与贵州省农业农村厅对此等行为不承担任何责任。本报告同时不构成中国经济信息社与贵州省农业农村厅向发送本报告的机构之客户提供的投资建议。

如未经中国经济信息社与贵州省农业农村厅授权，私自转载或者转发本报告，所引起的一切后果及法律责任由私自转载或转发者承担。中国经济信息社与贵州省农业农村厅将保留随时追究其法律责任的权利。

# 中国干辣椒系列 价格指数

## 周报



扫码了解  
更多详细价格