



中国经济信息社
CHINA ECONOMIC INFORMATION SERVICE

新华·玉树野生

冬虫夏草价格指数半月报

2024. 04. 05 总第 6 期

新华·玉树野生冬虫夏草价格指数

(2024.3.20-2024.4.5)

❖ 指数简介

新华·玉树野生冬虫夏草价格指数由中国经济信息社新华指数农业市场研究中心编制，中国经济信息社、新华社青海分社和玉树藏族自治州人民政府共同发布。根据编制规则，指数以2022年1月5日为基期，以该时期玉树州野生冬虫夏草的成交均价为基期价格，基点为1000点。指数旨在全面监测玉树野生冬虫夏草产品价格，为市场参与者提供了解市场波动的数据参考，提升玉树虫草产业软实力，为产业调控提供决策依据。

❖ 本期概要

本期玉树野生冬虫夏草综合指数大幅上涨。截至4月5日，新华·玉树野生冬虫夏草价格指数报1047.05点，较上期（2024年4月5日，下同）上涨68.25点，涨幅6.97%，与基期相比，上涨47.05点，涨幅4.71%。



❖ 玉树野生冬虫夏草价格指数走势

图 1 新华·玉树野生冬虫夏草价格指数



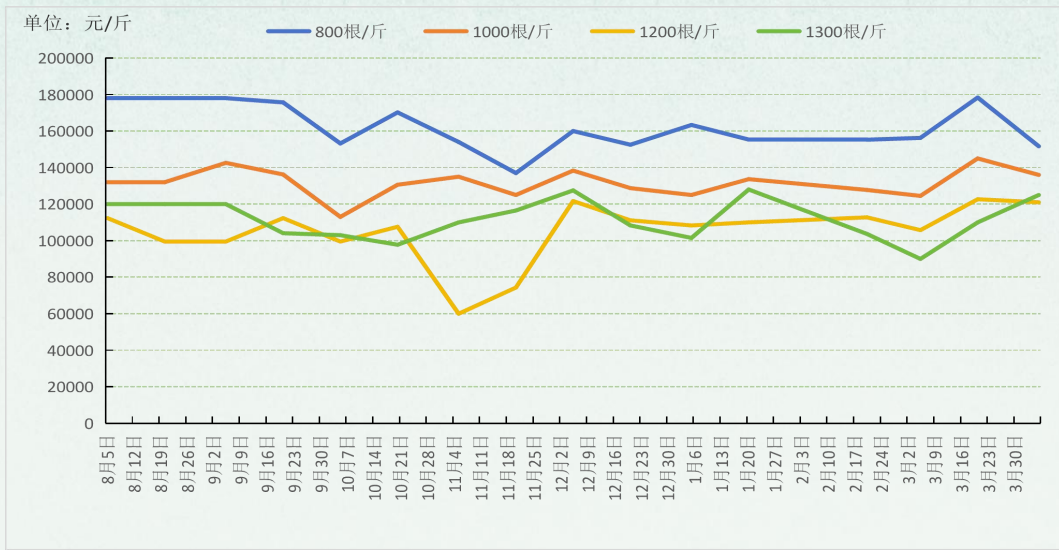
数据来源：新华指数

本期玉树野生冬虫夏草综合指数大幅上涨。截至4月20日，新华·玉树野生冬虫夏草价格指数报1047.05点，较上期（2024年3月20日，下同）上涨68.25点，涨幅6.97%，与基期相比，上涨47.05点，涨幅4.71%。

整体来看，随着产地货源不断消化，冬虫夏草在市场上的供应量逐步减少，且距离产新季还有1个月的时间，短时间内冬虫夏草尤其是中草以及小草供应紧张，市场行情表现坚挺，综合因素影响下本期冬虫夏草价格指数大幅上涨。

❖ 不同规格野生冬虫夏草价格走势

图 2 特大草及大草均价走势

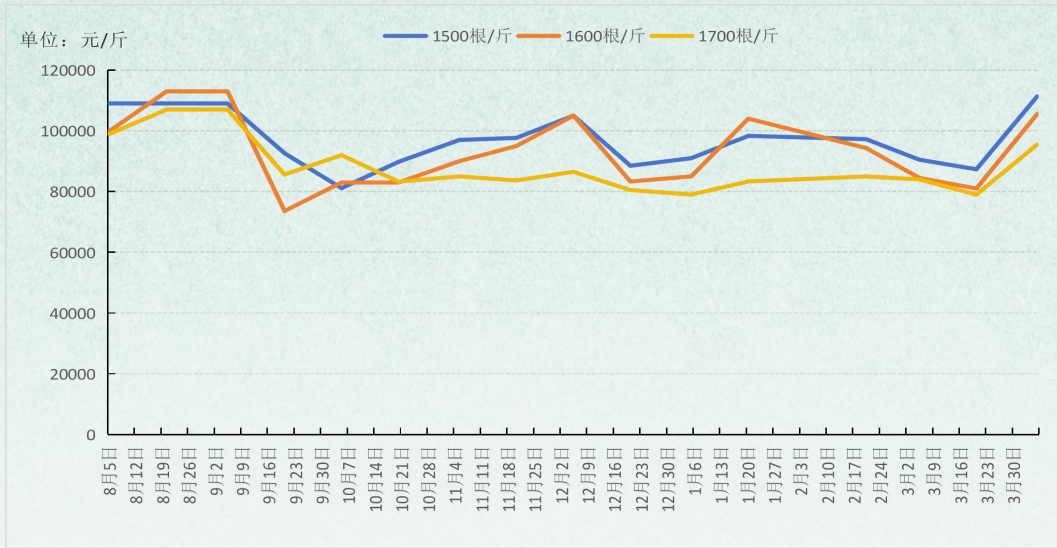


数据来源：新华指数

本期特大草及大草均价呈下行走势。截至4月5日，800根货均价报15.2万元/斤，较上期下跌14.95%；1000根货均价报13.6万元/斤，较上期下跌6.21%；1200根货均价报12.1万元/斤，较上期下跌1.36%；1300根货均价报12.5万元/斤，较上期上涨13.64%。



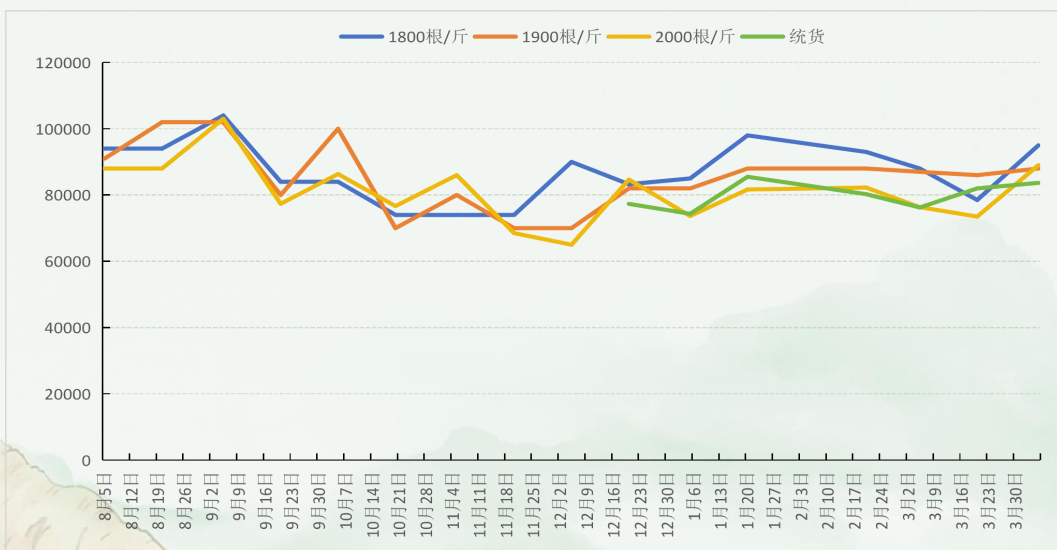
图 3 中草均价走势



数据来源：新华指数

本期中草价格整体呈大幅上涨走势。截至4月5日，1500根货均价报11.1万元/斤，较上期上涨27.48%；1600根货均价报10.6万元/斤，较上期上涨30.25%；1700根货均价报9.6万元/斤，较上期上涨20.89%。

图 4 小草及统货均价走势



数据来源：新华指数

本期小草整体价格呈上行走势，统货价格小幅上涨。截止4月5日，1800根货均价报9.5万元/斤，较上期上涨21.02%；1900根货均价报8.8万元/斤，较上期上涨2.33%；2000根货均价报8.9万元/斤，较上期下跌21.09%；统货8.4万元/斤，较上期上涨2.03%。

表一 玉树产地野生冬虫夏草产品价格监测（元/斤）

玉树野生冬虫夏草产品价格监测（万元/斤） 2024年4月5日			
分级	规格（根/斤）	本期均价	较上期比较
特大草	800	151666.7	-14.95%
	1000	136000.0	-6.21%
大草	1200	121000.0	-1.36%
	1300	125000.0	13.64%
	1500	111333.3	27.48%
中草	1600	105500.0	30.25%
	1700	95500.0	20.89%
小草	1800	95000.0	21.02%
	1900	88000.0	2.33%
	2000	89000.0	21.09%
统货	不区分	83666.7	2.03%

❖ 全国冬虫夏草市场交易快讯

四川产区：距离产新还有半月时间，当地货源随着外销，可供量逐步减少，近期行情表现坚挺，现本地 2000 条货售价子 22 万，继续关注今年新货产出情况。。

表二 中药材市场冬虫夏草产品价格监测（元/公斤）

各大中药材市场冬虫夏草产品价格监测（元/公斤）			
2024 年 4 月 5 日			
地区	规格（根/公斤）	本期均价	较上期比较
安国药市	2000（青海）	220000	0.00%
	4000（青海）	140000	0.00%
亳州药市	2000（西藏）	210000	0.00%
	3000（西藏）	150000	0.00%
	4000（西藏）	130000	0.00%
荷花池药市	2000（青海）	220000	0.00%
	4000（青海）	140000	0.00%
	2000（西藏）	210000	0.00%
	4000（西藏）	130000	0.00%
	2000（四川）	200000	0.00%
	4000（四川）	140000	0.00%
玉林药市	2000（四川）	210000	0.00%
	4000（四川）	140000	0.00%

声明

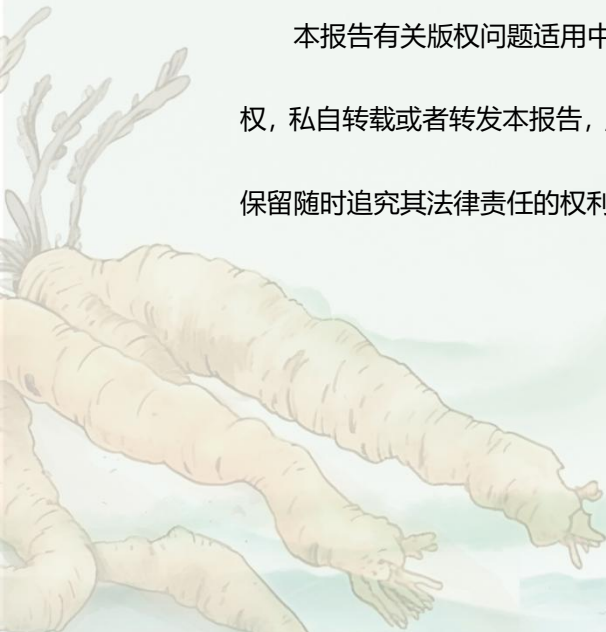
新华指数作为中国经济信息社四大重点产品，是国内第一家综合性指数研究、发布、推广及运营的专业机构。

本报告由中国经济信息社新华指数农业市场研究中心与玉树州人民政府共同发布。编制者对本报告取自公开来源信息的准确性和完整性不作任何保证。本报告所载的资料、意见及推测仅反映本报告最初出具日的观点和判断。在不同时期，或因使用不同假设和标准，采用不同观点和分析方法，致使玉树州人民政府和中国经济信息社发出与本报告所载意见、评估及预测不一致的研究报告，对此双方可不发出特别通知。

在任何情况下，本报告中的信息或所表述的意见并不构成对任何人的投资建议，也没有考虑到客户特殊的投资目标、财务状况或需求。客户应考虑本报告中的任何意见或建议是否符合其特定状况。若有必要应寻求专家意见。本报告所载的资料、工具、意见及推测仅供参考。

本报告版权为玉树州人民政府和中国经济信息社双方共同所有。未经双方书面同意，任何机构和个人不得以任何形式翻版、复制、发布、转发或引用本报告的任何部分。如征得双方同意进行引用、刊发的，需在允许的范围内使用，并注明出处为“玉树州人民政府”和“中国经济信息社”，且不得对本报告进行任何有悖原意的引用、删减和修改。若双方以外的机构向其客户发放本报告，则由该机构独自为此发送行为负责，双方对此等行为不承担任何责任。本报告同时不构成双方向发送本报告的机构之客户提供的投资建议。

本报告有关版权问题适用中华人民共和国法律。如未经中国经济信息社和玉树州人民政府授权，私自转载或者转发本报告，所引起的一切后果及法律责任由私自转载或转发者承担。双方将保留随时追究其法律责任的权利。





中国经济信息社
CHINA ECONOMIC INFORMATION SERVICE

联系方式

作者：季超 数据校审：陈嘉 田洪筱

编辑：汪伟坚 审核：王洪波

联系方式：010-88053842

邮箱：754422675@qq.com



中国经济信息社
CHINA ECONOMIC INFORMATION SERVICE



扫码关注了解更多资讯