



中国经济信息社
CHINA ECONOMIC INFORMATION SERVICE

内蒙古煤炭价格指数周报

(第 136 期)

中国经济信息社
2024 年 4 月

内蒙古煤炭价格指数周报

(2024.4.1-2024.4.12)

◇ 指数简介

内蒙古煤炭价格指数是在内蒙古自治区能源局指导下，由中国经济信息社和内蒙古煤炭交易中心合作编制并发布的产地类煤炭价格指数。总指数共计包括 3 只子指数，即鄂尔多斯煤价格指数、内蒙古西部焦煤价格指数以及内蒙古东部褐煤价格指数。其中，鄂尔多斯煤价格指数选取鄂尔多斯地区煤矿生产的原煤、混煤及块煤中 5500K 热值动力煤作为代表规格品，反映鄂尔多斯地区 5500K 市场煤的综合坑口价格水平。内蒙古西部焦煤价格指数选取鄂尔多斯鄂托克旗以及乌海地区经过洗选之后的 1/3 焦煤以及中硫肥煤洗煤厂出厂价。内蒙古东部以长协价格占绝对主导，指数选择锡林郭勒盟、呼伦贝尔市、通辽市以及赤峰市 3200K 以及 3600K 褐煤长协价及少量现货价综合计算内蒙古东部褐煤价格指数。三只子指数以实值计算发布自 2017 年 1 月 6 日以来计算结果，直观反映不同地区煤炭价格水平变动趋势。

◇ 核心提示

- ❖ 鄂尔多斯煤：终端电厂库存充足，鄂尔多斯煤价格延续跌势
- ❖ 西部焦煤：焦炭第八轮提降落地，西部焦煤价格大幅下跌
- ❖ 东部褐煤：产地供应结构基本平衡，东部褐煤价格环比不变

鄂尔多斯煤价格指数

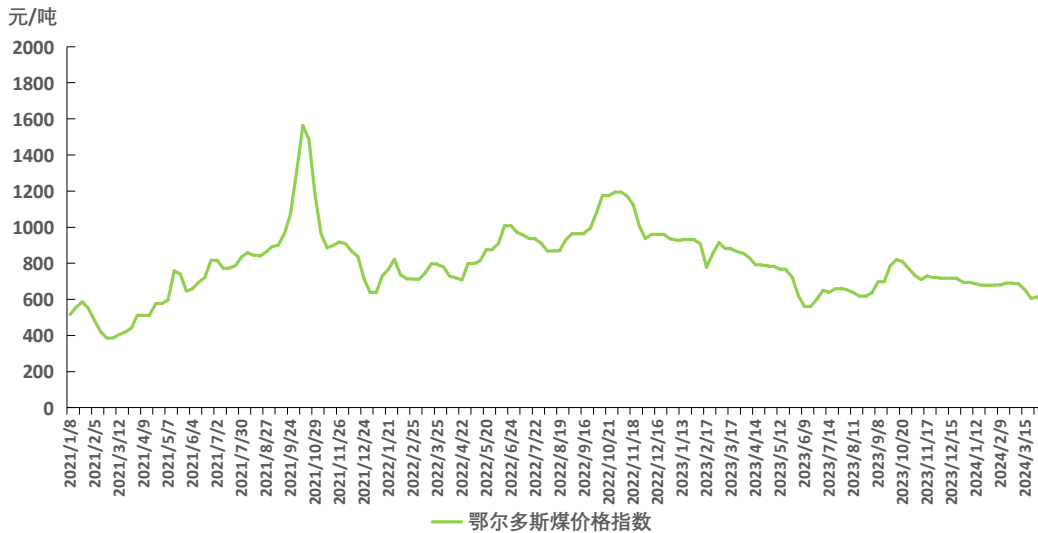


图 1 鄂尔多斯煤价格指数运行图

本期，鄂尔多斯煤价格指数环比 3 月 29 日大幅下跌。截至 4 月 12 日，指数报 574 元/吨，环比 3 月 29 日下跌 41 元/吨，跌幅 6.67%。

产地方面，坑口煤价格继续呈明显下跌态势，煤炭供需格局依旧宽松，坑口出货承压，煤矿库存累积，产地市场需求相对疲软。港口市场弱势运行，截至 4 月 11 日，环渤海 5500K 动力煤市场现货价格 816 元/吨，环比 3 月 29 日下跌 25 元/吨，部分贸易商挺价惜售，进口煤价格对内贸煤形成倒挂。港口库存下跌，截至 4 月 12 日，环渤海动力煤库存 2260.0 万吨，环比 3 月 29 日下跌 98.9 万吨。下游方面，煤炭处于消费淡季，终端电厂库存充足，长协履约稳定，截至 4 月 10 日，六大发电集团日耗 72.84 万吨，环比 3 月 29 日下跌 1.61 万吨，厂内库存 1331.1 万吨，环比 3 月 29 日上涨 18.5 万吨，整体库存可用天数 18 天。

截至 4 月 12 日，各规格品价格如下表所示：

表 1 鄂尔多斯煤不同规格品当期价格

日期	规格品	坑口价 (元/吨)	环比涨跌 (元/吨)	车板价 (元/吨)	环比涨跌 (元/吨)
2024/4/12	原煤4500K	405	-18	无	
	原煤5000K	479	-39		
	原煤5500K	578	-46		
	混煤4200K	358	-12		
	混煤4500K	400	-15	448	-15
	混煤5000K	470	-35	522	-33
	混煤5500K	567	-43	619	-43
	块煤4800K	409	-20	无	
	块煤5000K	506	-22		
	块煤5500K	584	-30		
	块煤5700K	656	-25		

内蒙古西部焦煤价格指数

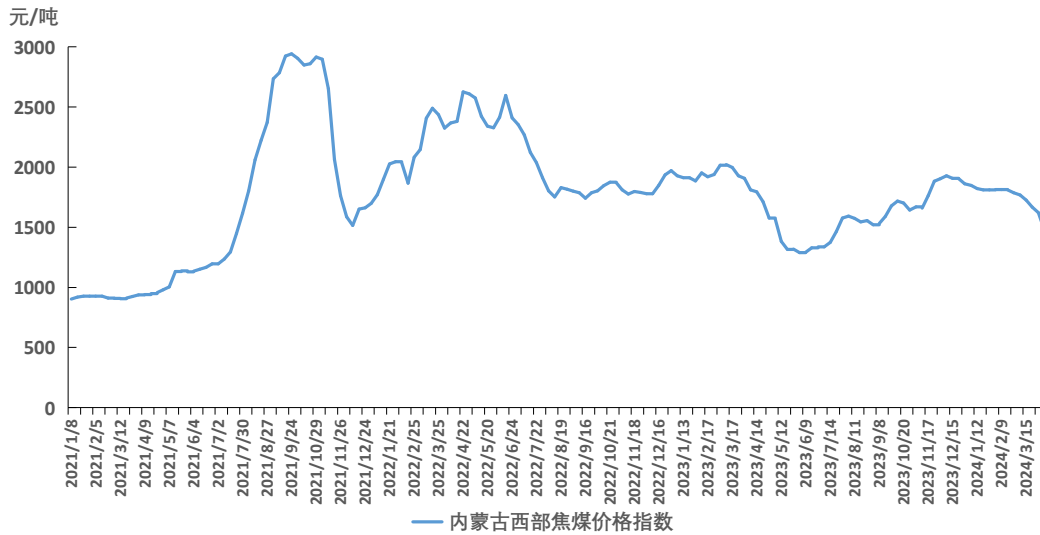


图 2 内蒙古西部焦煤价格指数运行图

截至 4 月 12 日，内蒙古西部焦煤价格指数报 1475 元/吨，环比 3 月 29 日下跌 146 元/吨，跌幅 9.01%。

本期，内蒙古焦煤市场大幅下跌。产地方面，乌海、棋盘井地区焦煤企业销售不畅，坑口市场弱势运行，主流焦煤品种全线下调售价。焦炭方面，焦炭价格第八轮提降落地，焦企亏损加深。下游钢材价格环比回升，钢企开工率小幅上涨，截至 4 月 12 日，全国 247 家样本钢企高炉开工率为 78.41%，环比 3 月 29 日上涨 1.81 个百分点。进口煤方面，蒙古原煤及精煤主流报价环比均有所回落。

价格方面，截至 4 月 12 日，低硫 1/3 焦煤报 1567 元/吨，环比 3 月 29 日下跌 150 元/吨，中硫肥煤报 1375 元/吨，环比下跌 141 元/吨，洗中煤 4200K 报 374 元/吨，环比下跌 10 元/吨。

内蒙古东部褐煤价格指数

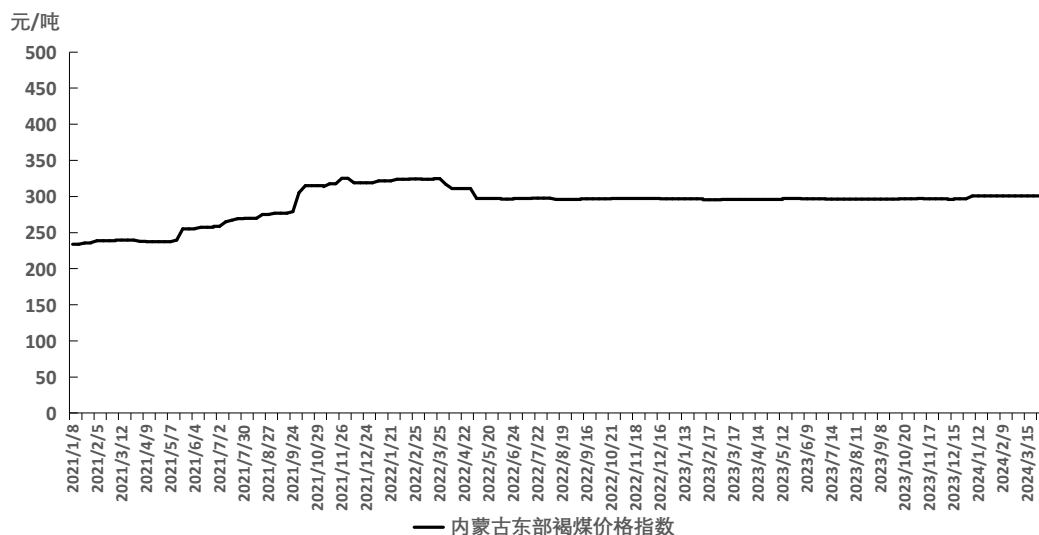


图3 内蒙古东部褐煤价格指数运行图

截至4月12日，内蒙古东部褐煤价格指数报301元/吨，环比3月29日保持不变。蒙东地区褐煤市场煤炭价格平稳运行，企业执行长协价格，尚未进行调整。煤炭供应结构基本平衡，价格平稳运行。

各盟市规格品价格如下表：

表2 蒙东褐煤不同盟市规格品当期价格

日期	地区	规格品	车板价 (元/吨)	环比涨跌 (元/吨)
2024/4/12	锡林浩特	3200K	264	0
	西乌旗	3200K	312	0
	呼伦贝尔	3200K	263	0
		3600K	326	0
	通辽	3200K	274	0
		3600K	308	0
	赤峰	3200K	411	0
		3600K	462	0
		4000K	513	0
		蒙东3200K		291
	蒙东3600K		343	0

免责声明

中国经济信息社是新华社专业承担经济信息服务业务的直属机构，宗旨是“发展信息事业，服务国家战略”。新华指数隶属于中国经济信息社，负责开发、管理和运维新华社旗下全部指数和指数衍生产品，是国内第一家综合性指数研究、发布、推广及运营的专业部门。

本报告由内蒙古自治区能源局、中国经济信息社以及内蒙古煤炭交易中心共同编制并发布。编制者对本报告取自公开来源信息的准确性和完整性不作任何保证。本报告所载的资料、意见及推测仅反映本报告最初出具日的观点和判断。

在不同时期，或因使用不同假设和标准，采用不同观点和分析方法，致使内蒙古自治区能源局、中国经济信息社以及内蒙古煤炭交易中心发出与本报告所载意见、评估及预测不一致的研究报告，对此内蒙古自治区能源局、中国经济信息社以及内蒙古煤炭交易中心可不发出特别通知。

在任何情况下，本报告中的信息或所表述的意见并不构成对任何人的投资建议，也没有考虑到客户特殊的投资目标、财务状况或需求。客户应考虑本报告中的任何意见或建议是否符合其特定状况。

若有必要应寻求专家意见。本报告所载的资料、工具、意见及推测仅供参考。

本报告版权为内蒙古自治区能源局、中国经济信息社以及内蒙古煤炭交易中心共同所有。未经三方书面同意，任何机构和个人不得以任何形式翻版、复制、发布、转发或引用本报告的任何部分。如征得双方同意进行引用、刊发的，需在允许的范围内使用，并注明出处为“内蒙古自治区能源局”“中国经济信息社”和“内蒙古煤炭交易中心”，且不得对本报告进行任何有悖原意的引用、删节和修改。若内蒙古自治区能源局、中国经济信息社以及内蒙古煤炭交易中心以外的机构向其客户发放本报告，则由该机构独自为此发送行为负责，内蒙古自治区能源局、中国经济信息社以及内蒙古煤炭交易中心对此等行为不承担任何责任。本报告同时不构成内蒙古自治区能源局、中国经济信息社以及内蒙古煤炭交易中心向发送本报告的机构之客户提供的投资建议。

如未经内蒙古自治区能源局、中国经济信息社以及内蒙古煤炭交易中心授权，私自转载或者转发本报告，所引起的一切后果及法律责任由私自转载或转发者承担。内蒙古自治区能源局、中国经济信息社以及内蒙古煤炭交易中心将保留

随时追究其法律责任的权利。

联系方式

作者：郑大伟

编辑：吕世阔、周宇涵

数据校审：陈嘉、田洪筱

联系方式：010-88056239

邮箱：zhengdawei@xinhua.org

地址：北京市西城区宣武门外大街甲1号环球财

讯中心A座5层