



新华指数  
Xinhua Indices



# 中国干辣椒系列 价格指数

**周报**

(2024年第17周)

# 中国干辣椒系列价格指数周报

(2024 年第 17 周)

## ◇ 指数概览

截至 2024 年 4 月 28 日, 中国遵义朝天椒 (干椒) 批发价格指数报 1218.45 点, 较上期下跌 0.11%, 其中满天星、遵义朝天椒一号、樱桃形椒批发价格指数较上期出现上行; 其中艳椒、锥形椒批发价格指数较上期出现下行。三樱椒 (干椒) 批发价格指数报 769.86 点, 较上期上涨 1.86%。新一代 (干椒) 批发价格指数报 1160.07 点, 较上期上涨 0.51%。印度进口椒批发价格指数报 1276.36 点, 较上期基本持平。

表 1 指数周度运行情况 (数据来源: 新华指数)

指数名称	本期	上期	涨跌幅	年同比	
中国遵义朝天椒 (干椒) 批发价格指数	综合指数	1218.45	1219.75	-0.11%	-18.94%
	艳椒	1317.74	1369.75	-3.80%	2.06%
	满天星	1422.45	1390.02	2.33%	-23.18%
	遵义朝天椒一号	1413.94	1404.02	0.71%	0.47%
	锥形椒	950.60	995.73	-4.53%	-6.75%
	樱桃形椒	777.25	770.62	0.86%	2.95%
三樱椒 (干椒) 批发价格指数	769.86	755.78	1.86%	-41.31%	
新一代 (干椒) 批发价格指数	1160.07	1154.21	0.51%	-15.37%	
印度进口椒批发价格指数	1276.36	1276.26	0.01%	10.98%	

## ◇ 各品种交易价格分析

本期全国辣椒市场的 8 个辣椒代表品种中，有 3 个代表品种（艳椒、锥形椒、樱桃形椒）交易平均价格较上期有所下跌；有 3 个代表品种（满天星、三樱椒、新一代）交易平均价格较上期有所上涨；有 2 个代表品种（遵义朝天椒一号、印度进口椒 S17）交易平均价格较上期基本持平。其中满天星环比指数为 1020.56 点，是本期均价涨幅最大品种。其中艳椒环比指数为 976.09 点，是本期均价跌幅最大品种。

表 2 各品种周度均价运行情况 (数据来源: 新华指数)

品种	本期均价 (元/斤)	上期均价 (元/斤)	环比指数 (均价)
艳椒	9.96	10.20	976.09
满天星	11.91	11.67	1020.56
遵义朝天椒一号	10.04	10.05	999.42
锥形椒	10.86	11.06	982.32
樱桃形椒	9.50	9.58	991.68
三樱椒	8.34	8.27	1008.10
新一代	13.49	13.40	1006.61
印度进口椒 S17	14.82	14.82	1000.02

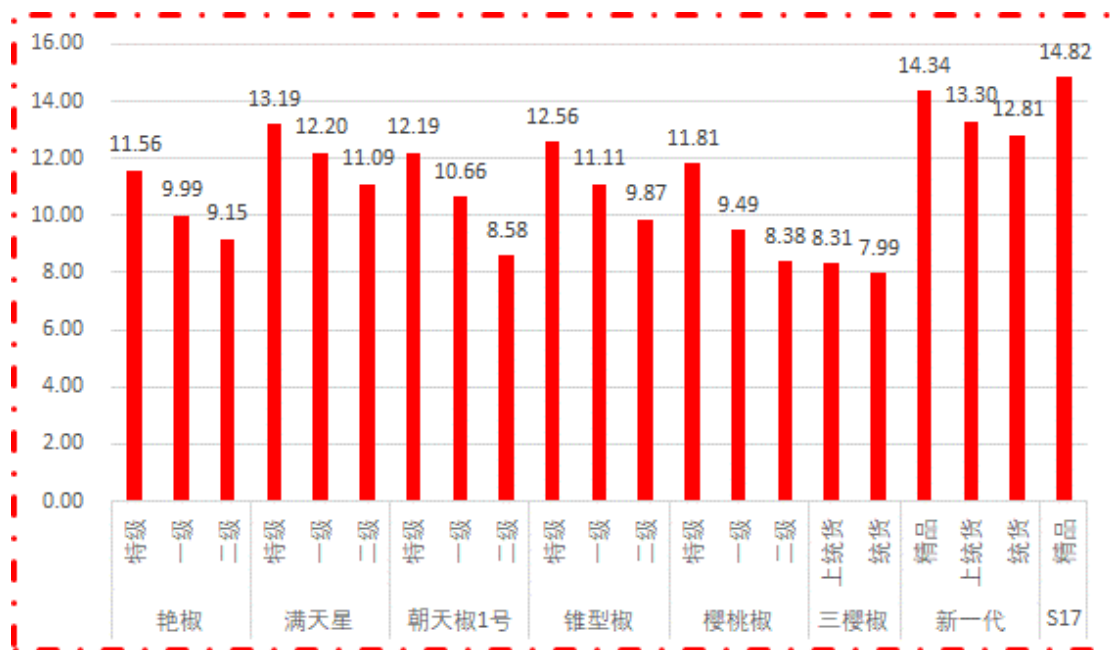


图 1 各品种、各等级周度均价 (数据来源: 新华指数)

## ◇ 市场研判

本期南北方地区干椒价格分化运行。供给端多产区库外椒逐渐扫尾，多数交易转入冷库，冷库椒待售货源增加有限。需求端意向采购买家无明显增多。总体看，现阶段国内干椒市场终端市场货源消化缓慢，储存商要价坚持，采购商拿货意愿不强，挑拣低价合适货源采购，维持刚需性走货。上周多品种干椒成交价格分化运行。印度椒方面，近日港口陆续有货源抵达，持货商心态不一，部分持货商让价处理货源，采购商拿货力度较弱，谨慎挑拣采购。上周印度椒价格基本持平。

## ◇ 市场信息

### 重庆石柱推广辣椒机械化种植技术助力产业提质增效

眼下正是重庆石柱县高山地区辣椒起苗移栽好时期，为提升辣椒移栽效率和质量，加快移栽进度，近日，下路街道邀请技术人员和辣椒种植大户到天泉村培训辣椒机械化种植技术，交流辣椒种植经验。

“机械化种植，不仅可以降低劳动成本，还能减少劳动强度。”在下路街道天泉村委会，技术员详细讲解辣椒机械化种植技术推广的意义，下路街道技术人员、六塘乡辣椒种植大户向大家分享自己在辣椒种植中积累的经验。

当天，技术员和辣椒种植大户还现场演示旋耕机和插苗器的正确使用方法，翻土、理沟、平厢“一步到位”，辣椒苗移栽深浅有度，机器操作明显节省了不少时间和劳力。大家通过“一听二看三操作”，掌握辣椒机械化种植技巧，感受机器种植的高效性。

观摩了机器翻土、栽苗后，下路街道天泉村党支部副书记马文斌深有感触，他说：“接下来，村里打算采购两台上厢的机器、一台铺薄膜的机器、两台移栽的机器，全部实行机械化移栽。”

据了解，近年来，下路街道以党建为引领，采取“公司+村集体+农户”的经营模式发展辣椒特色产业，今年辖区辣椒种植面积达 6500 亩。其中，石柱三红辣椒专业合作社带动天泉、上进、白鹤等 8 个村（社区）发展辣椒产业近 4000 亩，通过提供辣椒种苗、统防统治、技术指导、订单收购等服务，持续带动村集体经济发展壮大和农户稳定增收。

（来源：重庆日报）

## ◇ 各品种周度价格概览

表 3 艳椒周度价格

日期	特级均价 (元/斤)	一级均价 (元/斤)	二级均价 (元/斤)
2024/4/22	12.15	9.99	9.03
2024/4/23	12.17	10.02	9.14
2024/4/24	12.17	9.95	9.18
2024/4/25	11.12	9.92	9.33
2024/4/26	11.12	10.02	9.24
2024/4/27	11.10	10.04	9.09
2024/4/28	11.08	10.02	9.07

表 4 满天星周度价格

日期	特级均价 (元/斤)	一级均价 (元/斤)	二级均价 (元/斤)
2024/4/22	13.61	12.11	11.10
2024/4/23	13.65	12.22	10.98
2024/4/24	12.94	12.15	10.98
2024/4/25	12.92	12.27	10.94
2024/4/26	13.09	12.25	11.37
2024/4/27	13.08	12.20	11.12
2024/4/28	13.06	12.19	11.13

表 5 遵义朝天椒 1 号周度价格

日期	特级均价 (元/斤)	一级均价 (元/斤)	二级均价 (元/斤)
2024/4/22	12.19	10.66	8.59
2024/4/23	12.21	10.68	8.60
2024/4/24	12.21	10.68	8.60
2024/4/25	12.17	10.64	8.57
2024/4/26	12.20	10.67	8.59
2024/4/27	12.17	10.64	8.57
2024/4/28	12.15	10.62	8.55

表 6 锥形椒周度价格

日期	特级均价 (元/斤)	一级均价 (元/斤)	二级均价 (元/斤)
2024/4/22	12.53	11.07	10.32
2024/4/23	12.56	11.06	10.34
2024/4/24	12.56	11.07	10.55
2024/4/25	11.97	11.04	9.59
2024/4/26	12.65	11.14	9.44
2024/4/27	12.78	11.20	9.42
2024/4/28	12.90	11.19	9.40

表 7 樱桃形椒周度价格

日期	特级均价 (元/斤)	一级均价 (元/斤)	二级均价 (元/斤)
2024/4/22	11.59	9.56	8.45
2024/4/23	11.62	9.59	8.25
2024/4/24	11.62	9.60	8.25
2024/4/25	11.58	9.74	8.40
2024/4/26	12.22	9.44	8.55
2024/4/27	12.03	9.28	8.39
2024/4/28	12.01	9.26	8.35

表 8 三樱椒周度价格

日期	特级均价 (元/斤)	一级均价 (元/斤)	二级均价 (元/斤)
2024/4/22	8.70	8.25	7.92
2024/4/23	8.71	8.27	7.99
2024/4/24	8.71	8.27	7.97
2024/4/25	8.77	8.31	7.95
2024/4/26	8.80	8.34	8.01
2024/4/27	8.83	8.36	8.00
2024/4/28	8.85	8.39	8.07

表 9 新一代椒周度价格

日期	特级均价 (元/斤)	一级均价 (元/斤)	二级均价 (元/斤)
2024/4/22	14.22	13.24	12.71
2024/4/23	14.42	13.37	12.85
2024/4/24	14.38	13.37	12.85
2024/4/25	14.42	13.25	12.81
2024/4/26	14.44	13.40	12.86
2024/4/27	14.26	13.24	12.74
2024/4/28	14.27	13.25	12.84

表 10 印度进口椒 S17 周度价格

日期	去把带帽均价 (元/斤)
2024/4/22	14.82
2024/4/23	14.82
2024/4/24	14.82
2024/4/25	14.82
2024/4/26	14.82
2024/4/27	14.82
2024/4/28	14.82

## ◇ 各品种指数走势概览

### ● 中国遵义朝天椒（干椒）批发价格指数

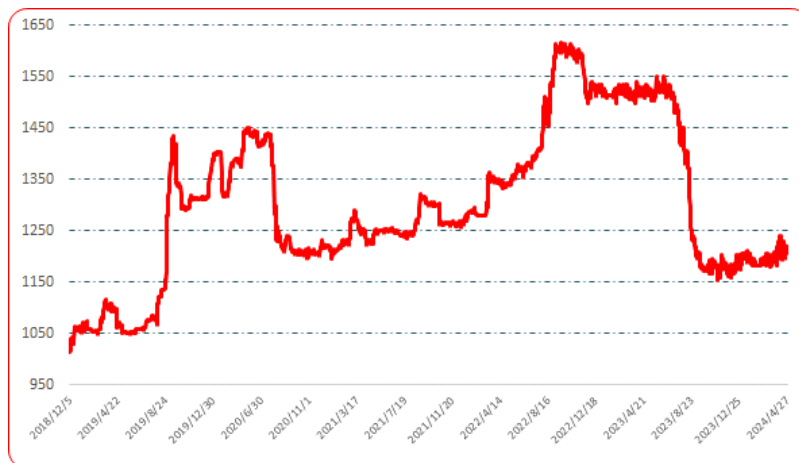


图 2 中国遵义朝天椒（干椒）批发价格综合指数运行图

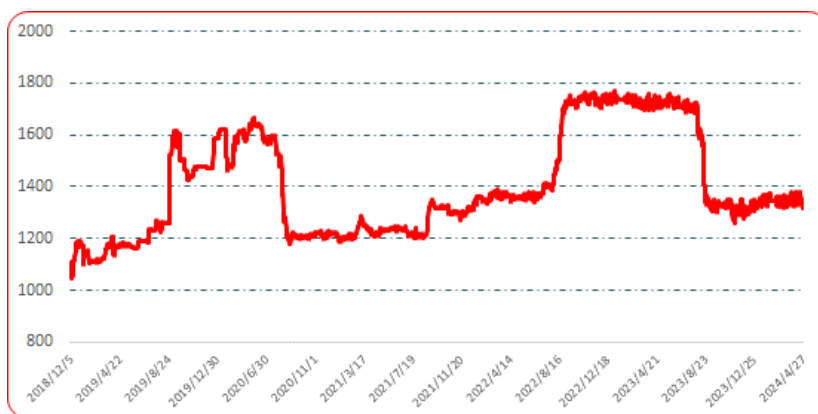


图 3 艳椒批发价格指数运行图



图 4 满天星批发价格指数运行图

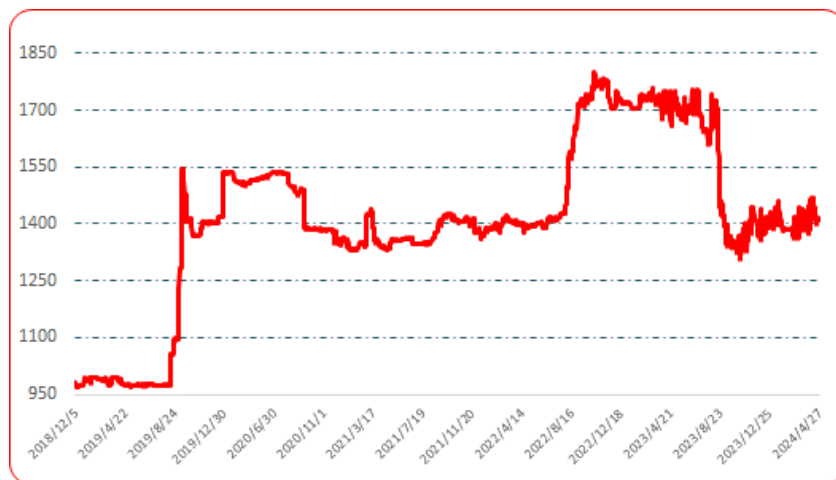


图 5 遵义朝天椒 1 号批发价格指数运行图



图 6 锥形椒批发价格指数运行图

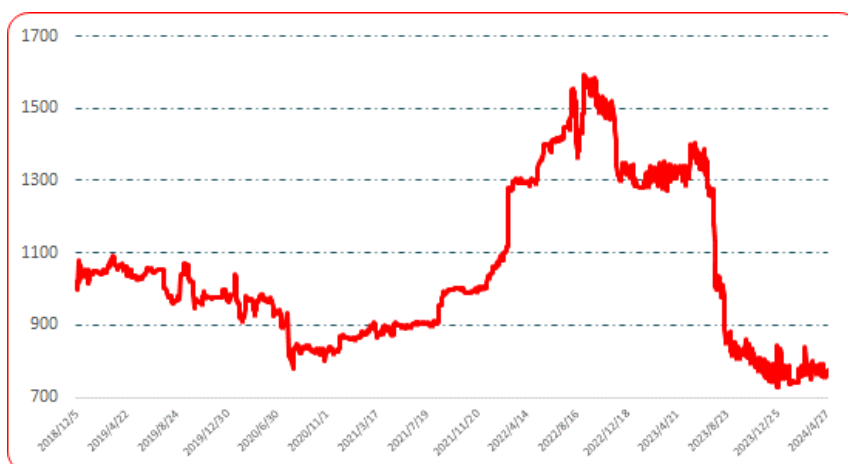


图 7 樱桃形椒批发价格指数运行图

● 三樱椒（干椒）批发价格指数

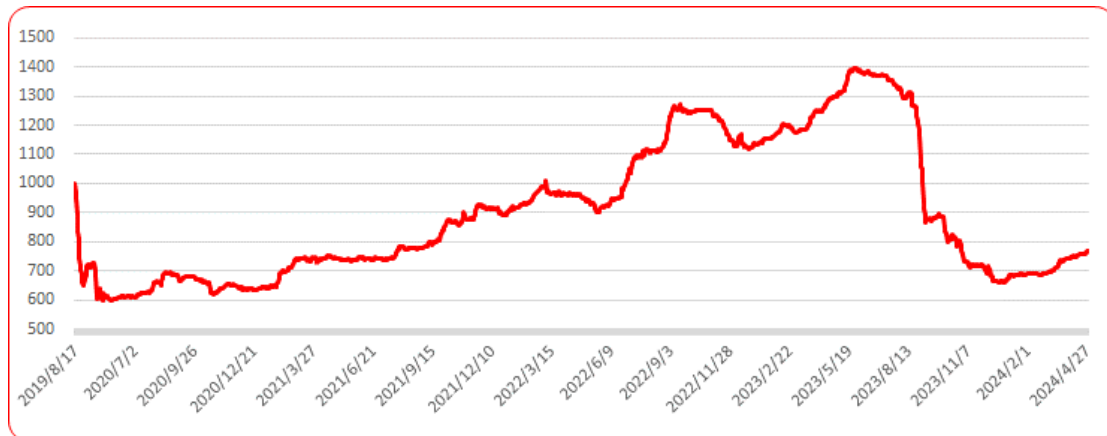


图 8 三樱椒（干椒）批发价格指数运行图

● 新一代（干椒）批发价格指数



图 9 新一代（干椒）批发价格指数运行图

● 印度进口椒批发价格指数

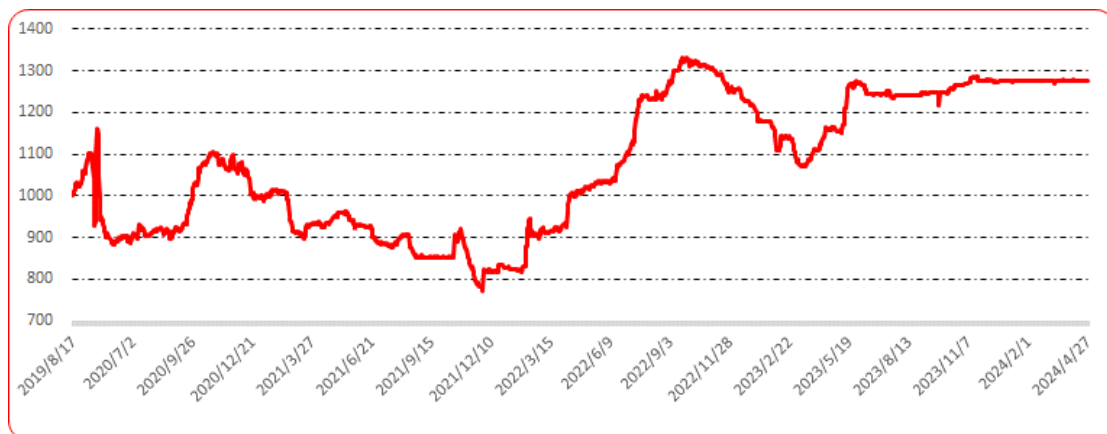


图 10 印度进口椒批发价格指数运行图

## 声明

中国经济信息社是新华社专业承担经济信息服务业务的直属机构，宗旨是“发展信息事业，服务国家战略”。新华指数隶属于中国经济信息社，负责开发、管理和运维新华社旗下全部指数和指数衍生产品，是国内第一家综合性指数研究、发布、推广及运营的专业部门。

本报告由中国经济信息社与贵州省农业农村厅共同编制并发布，部分数据与信息来源于中国辣椒城。编制者对本报告取自公开来源信息的准确性和完整性不作任何保证。本报告所载的资料、意见及推测仅反映本报告最初出具日的观点和判断。

在不同时期，或因使用不同假设和标准，采用不同观点和分析方法，致使中国经济信息社与贵州省农业农村厅发出与本报告所载意见、评估及预测不一致的研究报告，对此中经社与贵州省农业农村厅可不发出特别通知。

在任何情况下，本报告中的信息或所表述的意见并不构成对任何人的投资建议，也没有考虑到客户特殊的投资目标、财务状况或需求。客户应考虑本报告中的任何意见或建议是否符合其特定状况。

若有必要应寻求专家意见。本报告所载的资料、工具、意见及推测仅供参考。

本报告版权为中国经济信息社与贵州省农业农村厅共同所有。未经双方书面同意，任何机构和个人不得以任何形式翻版、复制、发布、转发或引用本报告的任何部分。如征得双方同意进行引用、刊发的，需在允许的范围内使用，并注明出处为“中国经济信息社”和“贵州省农业农村厅”，且不得对本报告进行任何有悖原意的引用、删节和修改。若中国经济信息社与贵州省农业农村厅以外的机构向其客户发放本报告，则由该机构独自为此发送行为负责，中国经济信息社与贵州省农业农村厅对此等行为不承担任何责任。本报告同时不构成中国经济信息社与贵州省农业农村厅向发送本报告的机构之客户提供的投资建议。

如未经中国经济信息社与贵州省农业农村厅授权，私自转载或者转发本报告，所引起的一切后果及法律责任由私自转载或转发者承担。中国经济信息社与贵州省农业农村厅将保留随时追究其法律责任的权利。

# 中国干辣椒系列 价格指数

## 周报



扫码了解  
更多详细价格