



新华·中国（定西） 马铃薯产业指数周报



全国每种植两棵马铃薯就有一颗源自定西

全国最大脱毒种薯繁育基地
全国重要的商品薯生产基地
全国重要的薯制品加工基地


新华指数| 出货缩量的定西原种价格走强 获得 补充的定西马铃薯全粉价格稳弱

指数简介：

新华·中国（定西）马铃薯产业指数由中国经济信息社与安定区人民政府联合编制并发布，包括定西种薯、定西商品薯、定西马铃薯全粉、定西马铃薯淀粉、定西马铃薯变性淀粉等马铃薯全产业链价格指数，以及产业发展报告。根据指数编制规则，指数以**2019年10月**为基期，基点**1000**点，旨在客观反映定西马铃薯及其制品的生产经营状况，提高市场透明度，促进产销对接，为市场从业者提供及时、准确的交易参考基准，为政府管理部门提供决策依据。

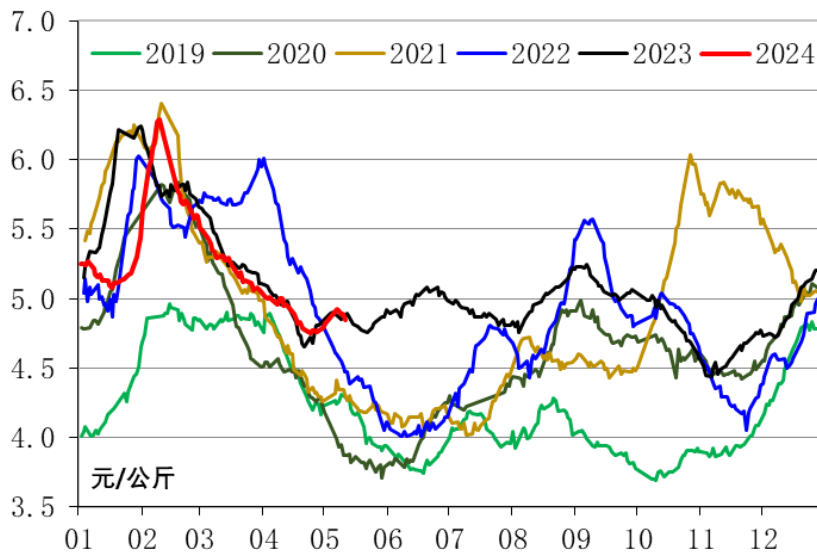
本期概要：

节后，全国蔬菜销地批发价格再次走低，新薯采挖范围扩展的商品薯销地批发价格亦是稳弱。期间，定西商品薯销售基本结束；出货量减少的定西原种价格上行；货源补充的我国马铃薯全粉出厂价格震荡走弱。接续定西种薯出货继续缩量且价格或将持稳，初级薯制品出厂价格则是继续高位窄幅震荡。



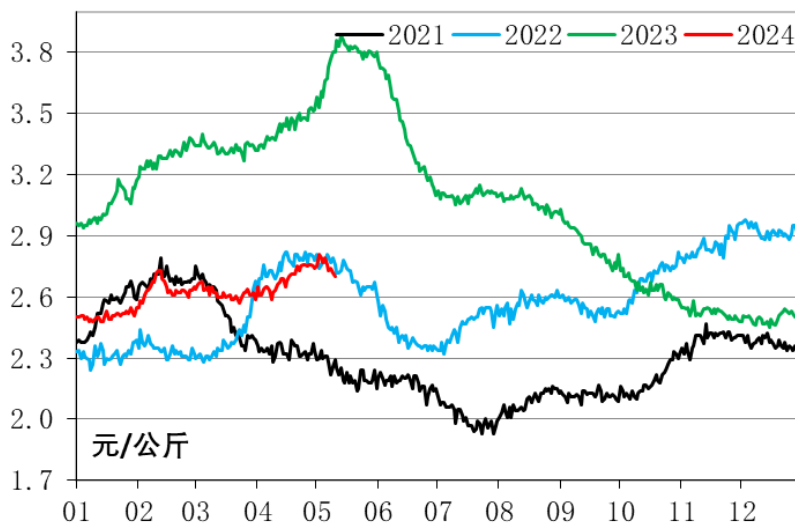
节后，全国蔬菜销地批发价格再次走低，新薯采挖范围扩展的商品薯销地批发价格亦是稳弱。截至 2024 年 5 月 10 日，农业农村部重点监测 28 种蔬菜批发价格报 4.85 元/公斤，周内跌幅为 1.42%，同比（2023 年 5 月 12 日，下同）下跌 0.82%。当期全国商品薯销地批发均价为 2.74 元/公斤，环比（5 月 3 日，下同）下跌 0.77%，同比下跌 26.93%。同期，西北区域青薯 9 号市场价格相对坚挺。

农业农村部：重点监测 28 种蔬菜日度批发均价




数据来源：农业农村部、新华指数

全国商品薯销地批发价格



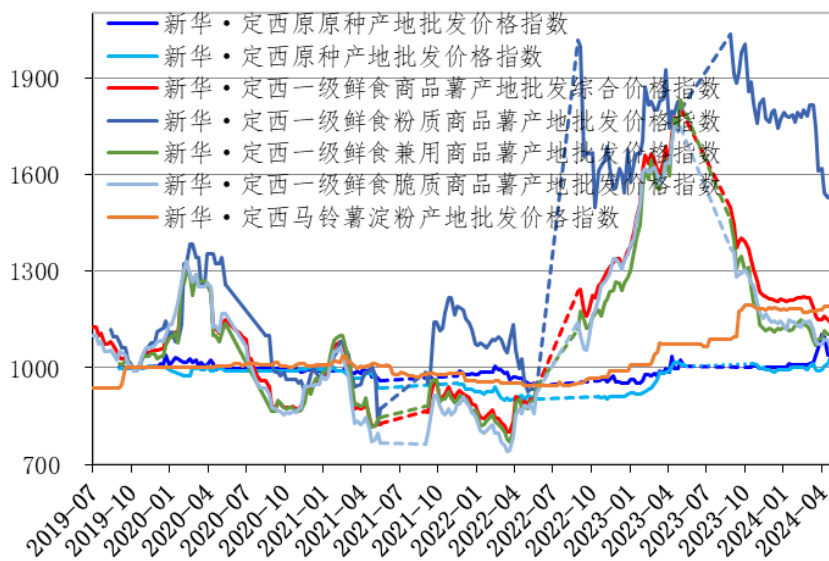
数据来源：农业农村部、新华指数



新华·中国（定西）马铃薯产业指数

定西商品薯销售基本结束；出货量减少的定西原种价格上行；货源补充的我国马铃薯全粉出厂价格震荡走弱。截至5月10日，新华·定西原原种产地批发价格指数为1034.07点，环比持平，同比上涨3.03%；新华·定西原种产地批发价格指数为1028.35点，环比上涨1.19%，同比上涨1.78%；新华·定西马铃薯淀粉产地批发价格指数为1190.40点，环比持平，同比上涨10.69%；马铃薯全粉出厂价格则是继续稳弱。期间，定西商品薯销售基本结束，西南地区高价新薯采挖范围扩展，尤其本地畅销的青薯9号，带动了西北区域青薯9号窖藏薯尾货价格持续坚挺。

新华·中国（定西）马铃薯产业指数全景图



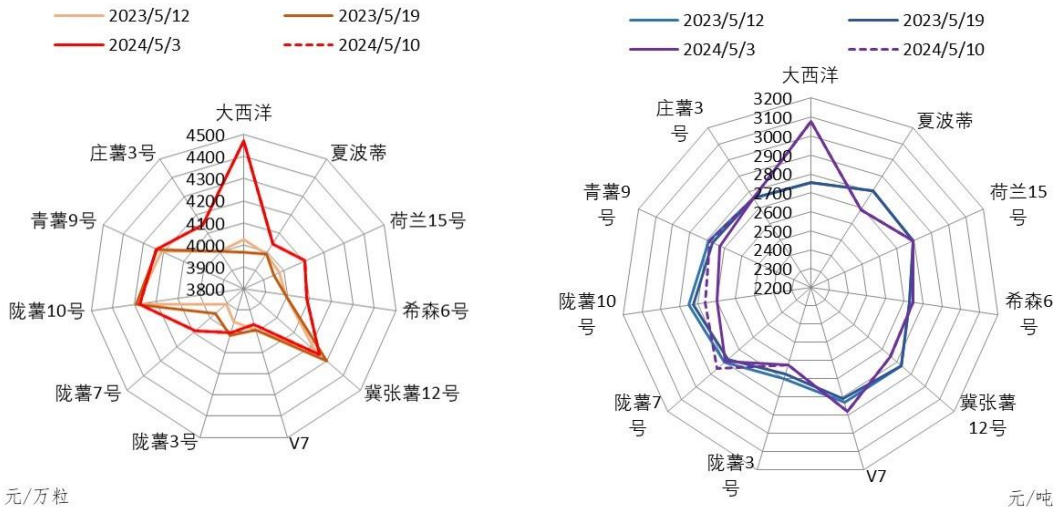
数据来源：新华指数



定西种薯市场

目前北方一作区马铃薯种植高峰期已过。期间，定西原种出货量快速走低且出货价格保持上行态势。截至 2024 年 5 月 10 日，定西原原种产地批发均价为 4205.30 元/万粒，环比持平，同比上涨 3.03%；定西原种产地批发均价为 2839.74 元/吨，环比上涨 1.19%，同比上涨 1.78%。

定西原原种（左图）和原种（右图）品种均价走势图



数据来源：定西市安定区人民政府金融工作办公室、新华指数

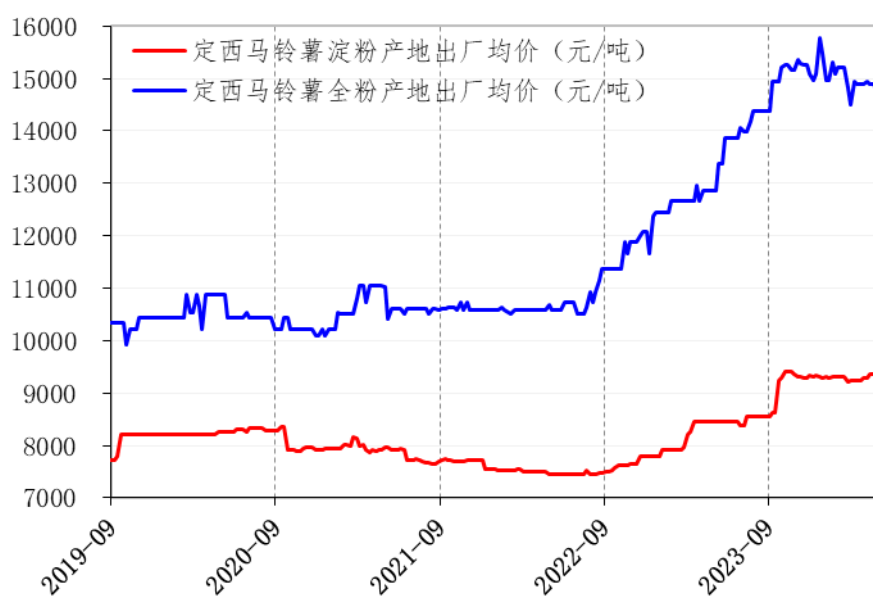
当期中晚熟品种的原种出货价格上涨。具体来看，陇薯 7 号的原种产地批发均价为 2854.81 元/吨，环比上涨 2.15%，同比上涨 1.83%；陇薯 10 号为 2761.00 元/吨，环比上涨 2.23%，同比下跌 3.12%；青薯 9 号则为 2787.50 元/吨，环比上涨 2.20%，同比下跌 0.15%。接续种薯购销进入淡季，定西原种产地出货均价或将持稳。



国内薯制品市场

国内马铃薯消费升级，尤其薯制品销售增量，叠加地缘政治影响下进口量缩减，使得销售后半段的定西乃至全国初级薯制品出厂价格偏强运行。其中，积极开工补货的我国马铃薯全粉出厂价格震荡走弱。截至 2024 年 5 月 10 日，定西马铃薯淀粉出厂均价为 9360.87 元/吨，环比持平，同比上涨 10.69%；马铃薯全粉出厂均价为 14677.14 元/吨，环比下跌 0.88%，同比上涨 14.04%。同期，围场马铃薯淀粉出厂均价为 9100.00 元/吨；围场马铃薯全粉出厂均价为 14428.57 元/吨，二者价格继续持稳。

定西初级薯制品出厂价格走势



数据来源：定西市安定区人民政府金融工作办公室、新华指数

现阶段定西马铃薯淀粉出厂价格看涨，马铃薯全粉出厂价格稳健。长期来看，下游食品企业外采发力下马铃薯淀粉价格走低，相同品质货源供给不足的马铃薯全粉出厂价格将再次偏强运行。



免责声明：

新华指数作为中经社四大战略性重点产品，负责开发、管理和运维新华社旗下全部指数和指数衍生品，是国内第一家综合性指数研究、发布、推广及运营的专业机构。

本报告由中国经济信息社与安定区人民政府共同编制并发布。编制者对本报告取自公开来源信息的准确性和完整性不作任何保证。本报告所载的资料、意见及推测仅反映本报告最初出具日的观点和判断。

在不同时期，或因使用不同假设和标准，采用不同观点和分析方法，致使中国经济信息社与安定区人民政府发出与本报告所载意见、评估及预测不一致的研究报告，对此中经社与安定区人民政府可不发出特别通知。

在任何情况下，本报告中的信息或所表述的意见并不构成对任何人的投资建议，也没有考虑到客户特殊的投资目标、财务状况或需求。客户应考虑本报告中的任何意见或建议是否符合其特定状况。

若有必要应寻求专家意见。本报告所载的资料、工具、意见及推测仅供参考。

本报告版权为中国经济信息社与安定区人民政府共同所有。未经中国经济信息社与安定区人民政府书面同意，任何机构和个人不得以任何形式翻版、复制、发布、转发或引用本报告的任何部分。如征得中国经济信息社与安定区人民政府同意进行引用、刊发的，需在允许的范围内使用，并注明出处为“中国经济信息社”和“安定区人民政府”，且不得对本报告进行任何有悖原意的引用、删节和修改。若中国经济信息社与安定区人民政府以外的机构向其客户发放本报告，则由该机构独自为此发送行为负责，中国经济信息社与安定区人民政府对此等行为不承担任何责任。本报告同时不构成中国经济信息社与安定区人民政府向发送本报告的机构之客户提供的投资建议。

如未经中国经济信息社与安定区人民政府授权，私自转载或者转发本报告，所引起的一切后果及法律责任由私自转载或转发者承担。中国经济信息社与安定区人民政府将保留随时追究其法律责任的权利。





扫码关注了解更多资讯

作者：张保贺

数据校审：陈嘉

编辑：汪伟坚

审核：王洪波

电话：010-88052667

邮箱：zhangbaohe@xinhua.org

联系地址：北京市西城区宣武门外大街甲1号 环球财讯中心 A 座