



新华指数
Xinhua Indices



中国干辣椒系列 价格指数

周报

(2024年第19周)

中国干辣椒系列价格指数周报

(2024 年第 19 周)

◇ 指数概览

截至 2024 年 5 月 12 日, 中国遵义朝天椒 (干椒) 批发价格指数报 1226.87 点, 较上期下跌 0.43%, 其中遵义朝天椒一号、樱桃形椒批发价格指数较上期出现上行; 其中艳椒、满天星、锥形椒批发价格指数较上期出现下行。三樱椒 (干椒) 批发价格指数报 783.11 点, 较上期上涨 1.53%。新一代 (干椒) 批发价格指数报 1161.80 点, 较上期下跌 0.08%。印度进口椒批发价格指数报 1261.60 点, 较上期下跌 0.23%。

表 1 指数周度运行情况 (数据来源: 新华指数)

指数名称	本期	上期	涨跌幅	年同比	
中国遵义朝天椒 (干椒) 批发价格指数	综合指数	1226.87	1232.21	-0.43%	-19.19%
	艳椒	1305.91	1355.98	-3.69%	0.94%
	满天星	1423.85	1428.30	-0.31%	-23.16%
	遵义朝天椒一号	1455.07	1437.30	1.24%	1.78%
	锥形椒	967.76	985.72	-1.82%	-6.27%
	樱桃形椒	782.61	760.52	2.90%	0.83%
三樱椒 (干椒) 批发价格指数	783.11	770.87	1.53%	-43.60%	
新一代 (干椒) 批发价格指数	1161.80	1162.75	-0.08%	-17.10%	
印度进口椒批发价格指数	1261.60	1264.54	-0.23%	-0.51%	

◇ 各品种交易价格分析

本期全国辣椒市场的 8 个辣椒代表品中, 有 2 个代表品种 (艳椒、印度进口椒 S17) 交易平均价格较上期有所下跌; 有 6 个代表品种 (满天星、遵义朝天椒一号、锥形椒、樱桃形椒、三樱椒、新一代) 交易平均价格较上期有所上涨。其中樱桃形椒环比指数为 1040.19 点, 是本期均价涨幅最大品种。其中艳椒环比指数为 978.58 点, 是本期均价跌幅最大品种。

表 2 各品种周度均价运行情况 (数据来源: 新华指数)

品种	本期均价 (元/斤)	上期均价 (元/斤)	环比指数 (均价)
艳椒	9.89	10.11	978.58
满天星	12.06	12.03	1002.25
遵义朝天椒一号	10.25	10.14	1010.98
锥形椒	11.01	10.98	1002.88
樱桃形椒	9.91	9.53	1040.19
三樱椒	8.57	8.41	1018.38
新一代	13.49	13.45	1002.81
印度进口椒 S17	14.66	14.76	993.38

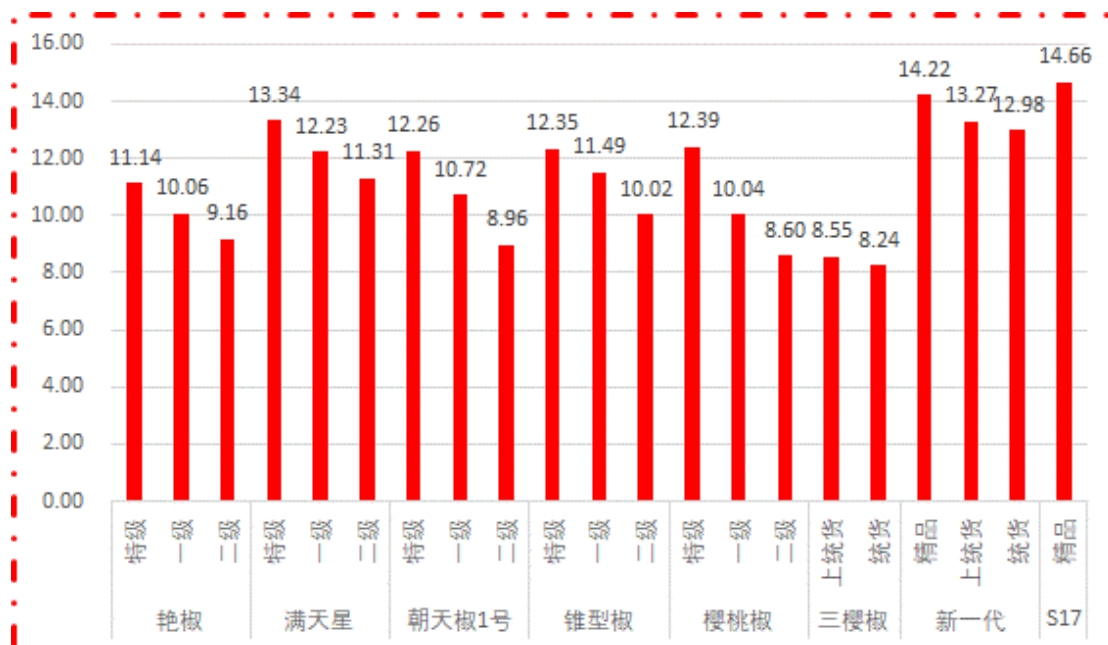


图 1 各品种、各等级周度均价 (数据来源: 新华指数)

◇ 市场研判

本期南北方地区干椒价格分化运行。供给端库外椒逐步见底，市场维持少量上货，冷库椒待售货源略有增加。需求端批发市场客商仍是采购主力，五一后补货买家不多，多维持少量多次常态化采购。总体看，现阶段国内干椒市场多数储存商卖货意愿不强，整体货源供应量相对有限，采购商多青睐采购低价货源，但货主要价普遍坚挺，货源消化显缓。上周各品种干椒成交价格分化运行。印度椒方面，近日港口待售货源充足，持货商卖货积极性较高，采购商在经过前一波集中补货后，拿货需求有所回落。上周印度椒价格小幅下跌。

◇ 市场信息

“太空辣椒”又迎节日 湘阴樟树港辣椒节“火辣”开启

千年樟树港，一品辣椒香。5月11日，2024湘阴县樟树港辣椒节“火辣”开启，活动宣布2024年樟树港辣椒正式上市，20家订货商现场签约。中国工程院院士、湖南农业大学校长邹学校出席活动并宣布开幕。

樟树镇地处湘阴县西南部，近城、含湖、临江，是一座历史悠久的千年古镇，也是远近闻名的“辣椒小镇”。近年来，该镇坚持以市场为导向，以消费者为中心，强化绿色生态种植，推行分级分类管理，健全质量安全追溯体系，严厉打击侵权假冒行为，地标品牌保护成效显著。截至目前，该镇共培育职业椒农200余户、专业合作社47家，发展订单式合作销售主体8家、行业龙头企业4家，全产业链产值超5亿元。

产业的发展，离不开科技助力。樟树港辣椒是国家地理标志产品，更是全国唯一曾搭乘“神舟十四号”飞船遨游太空的“一代天椒”。为推动樟树港辣椒提纯复壮、增产提质，湘阴持续深化与科研院所合作，在樟树港设立辣椒院士工作

站，建立辣椒品种繁育基地，促进太空育种转化落地。

“今年，我们继续从第一代太空诱变后代种子中选取 10000 粒进行科研培育，期望能从太空诱变种质中筛选出抗性好、口感好，以及风味独特、营养丰富的突变体材料资源，完成樟树港辣椒的提质升级。”湖南省农业大学博士后、邹学校院士阳雀湖工作站负责人刘周斌分享了太空辣椒航天育种科研情况。活动还邀请了湘菜大师、湖南省餐饮行业协会副会长罗继湘进行“椒”点访谈，带领食客们一起走近“了不起的樟树港辣椒”。并举行了《干“椒”百态 寻找最美樟树港辣椒短视频大赛》颁奖仪式。

“因地制宜培育发展农业新质生产力，是推动乡村振兴的必由之路。”湘阴县委书记、县长刘世奇表示，湘阴将持续擦亮樟树港辣椒节品牌，拓展农文旅深度融合新业态，打造有看、有玩、有吃、有购、有住的乡村“美丽经济”。持续做大做强樟树港辣椒、鹤龙湖蟹虾、杨林寨食用菌、三塘藟头等特色种养，不断提升标准化、规模化、品牌化水平，推动产业链、供应链、价值链一体化发展。湘阴还以利益联结促进群众增收致富，支持企地合作，引导村企联建，强化龙头带动，推动村级集体经济“壮”起来、村民腰包“鼓”起来。

(来源：华声在线)

◇ 各品种周度价格概览

表 3 艳椒周度价格

日期	特级均价 (元/斤)	一级均价 (元/斤)	二级均价 (元/斤)
2024/5/6	11.22	9.95	9.21
2024/5/7	11.29	10.06	9.12
2024/5/8	11.28	10.11	9.35
2024/5/9	11.29	10.09	9.35
2024/5/10	10.98	10.05	9.02
2024/5/11	10.98	10.06	9.01
2024/5/12	10.98	10.10	9.07

表 4 满天星周度价格

日期	特级均价 (元/斤)	一级均价 (元/斤)	二级均价 (元/斤)
2024/5/6	13.61	12.33	11.51
2024/5/7	13.52	12.31	11.19
2024/5/8	13.51	12.23	11.08
2024/5/9	13.52	12.24	11.21
2024/5/10	13.06	12.15	11.30
2024/5/11	13.05	12.16	11.44
2024/5/12	13.08	12.17	11.44

表 5 遵义朝天椒 1 号周度价格

日期	特级均价 (元/斤)	一级均价 (元/斤)	二级均价 (元/斤)
2024/5/6	12.29	10.74	9.15
2024/5/7	12.27	10.73	8.84
2024/5/8	12.26	10.72	8.88
2024/5/9	12.27	10.73	8.88
2024/5/10	12.22	10.69	8.96
2024/5/11	12.23	10.69	8.96
2024/5/12	12.26	10.72	9.03

表 6 锥形椒周度价格

日期	特级均价 (元/斤)	一级均价 (元/斤)	二级均价 (元/斤)
2024/5/6	12.38	11.43	10.29
2024/5/7	12.36	11.57	10.17
2024/5/8	12.36	11.57	10.17
2024/5/9	12.36	11.58	10.16
2024/5/10	12.31	11.42	9.79
2024/5/11	12.32	11.43	9.81
2024/5/12	12.35	11.44	9.78

表 7 樱桃形椒周度价格

日期	特级均价 (元/斤)	一级均价 (元/斤)	二级均价 (元/斤)
2024/5/6	12.05	10.54	8.43
2024/5/7	12.04	10.08	8.61
2024/5/8	12.03	10.05	9.22
2024/5/9	12.04	10.06	9.23
2024/5/10	12.51	9.71	8.50
2024/5/11	13.01	9.82	8.10
2024/5/12	13.03	10.05	8.14

表 8 三樱椒周度价格

日期	特级均价 (元/斤)	一级均价 (元/斤)	二级均价 (元/斤)
2024/5/6	8.89	8.51	8.16
2024/5/7	8.92	8.53	8.23
2024/5/8	9.00	8.55	8.29
2024/5/9	9.01	8.55	8.29
2024/5/10	9.01	8.58	8.31
2024/5/11	9.01	8.57	8.23
2024/5/12	9.01	8.55	8.19

表 9 新一代椒周度价格

日期	特级均价 (元/斤)	一级均价 (元/斤)	二级均价 (元/斤)
2024/5/6	14.22	13.28	12.98
2024/5/7	14.22	13.28	12.98
2024/5/8	14.22	13.30	13.00
2024/5/9	14.22	13.35	13.05
2024/5/10	14.22	13.23	12.94
2024/5/11	14.22	13.24	12.94
2024/5/12	14.22	13.24	12.94

表 10 印度进口椒 S17 周度价格

日期	去把带帽均价 (元/斤)
2024/5/6	14.69
2024/5/7	14.65
2024/5/8	14.65
2024/5/9	14.65
2024/5/10	14.65
2024/5/11	14.65
2024/5/12	14.65

◇ 各品种指数走势概览

● 中国遵义朝天椒（干椒）批发价格指数

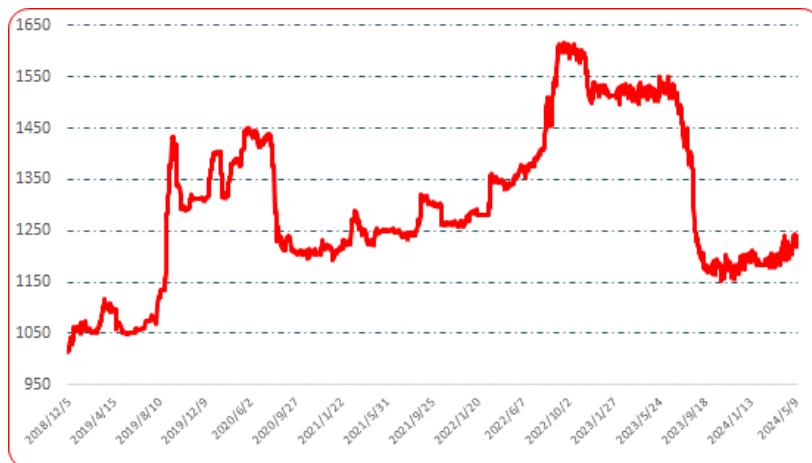


图 2 中国遵义朝天椒（干椒）批发价格综合指数运行图

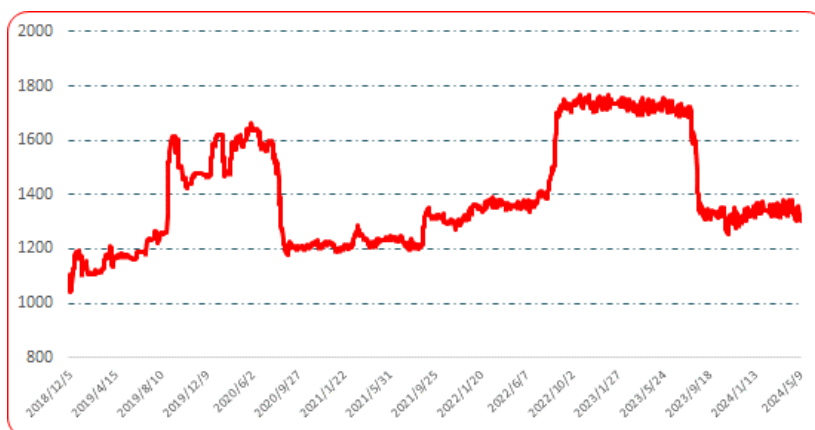


图 3 艳椒批发价格指数运行图

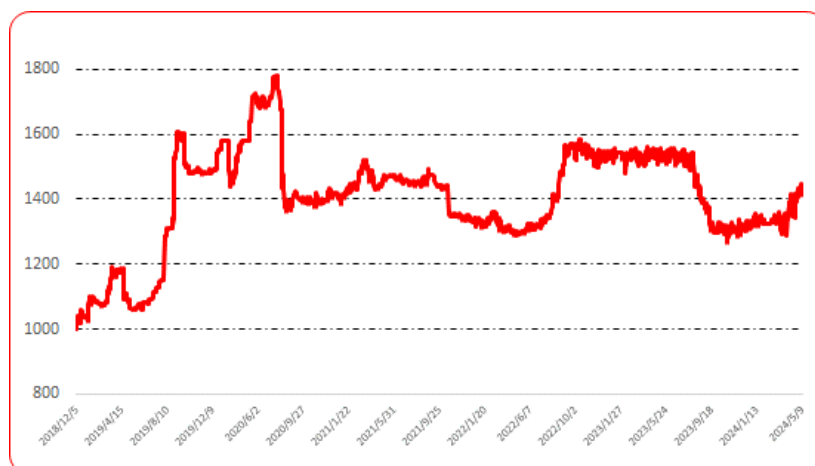


图 4 满天星批发价格指数运行图

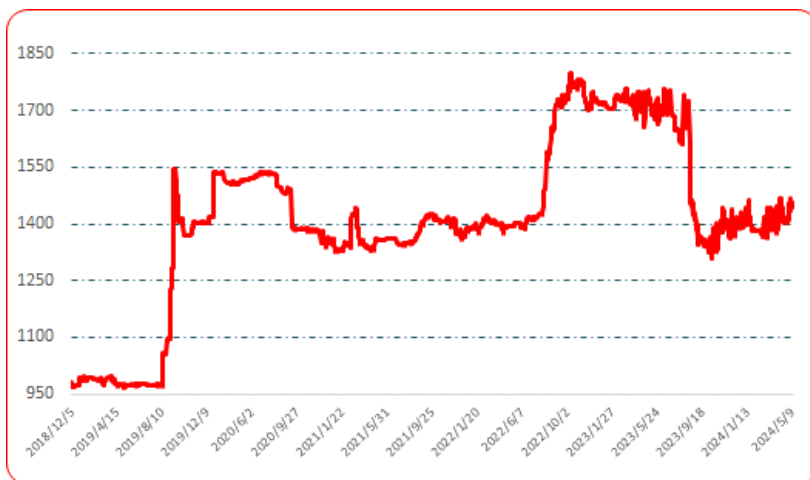


图 5 遵义朝天椒 1 号批发价格指数运行图



图 6 锥形椒批发价格指数运行图



图 7 樱桃形椒批发价格指数运行图

● 三樱椒（干椒）批发价格指数

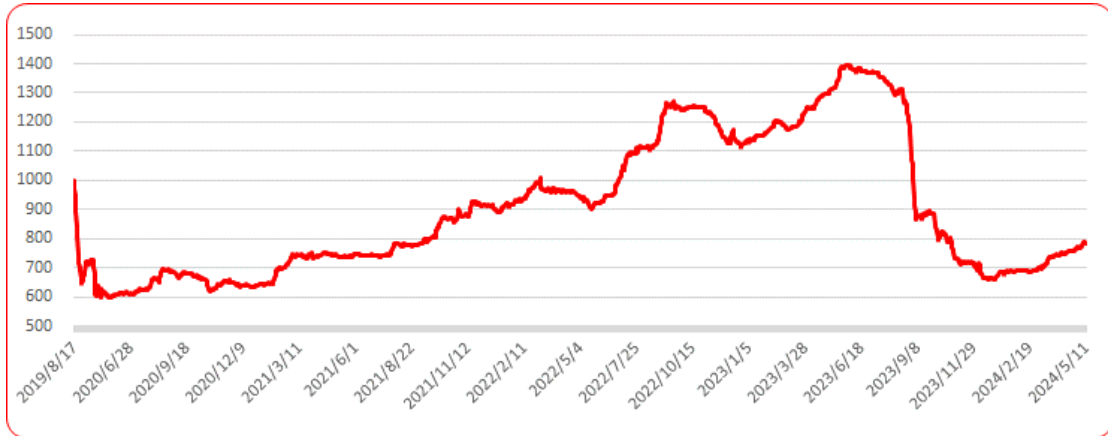


图 8 三樱椒（干椒）批发价格指数运行图

● 新一代（干椒）批发价格指数



图 9 新一代（干椒）批发价格指数运行图

● 印度进口椒批发价格指数

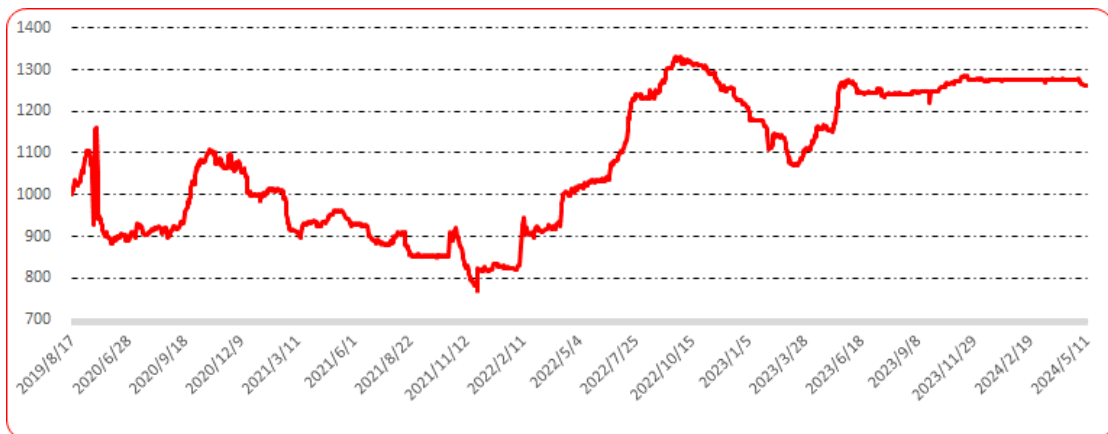


图 10 印度进口椒批发价格指数运行图

声明

中国经济信息社是新华社专业承担经济信息服务业务的直属机构，宗旨是“发展信息事业，服务国家战略”。新华指数隶属于中国经济信息社，负责开发、管理和运维新华社旗下全部指数和指数衍生产品，是国内第一家综合性指数研究、发布、推广及运营的专业部门。

本报告由中国经济信息社与贵州省农业农村厅共同编制并发布，部分数据与信息来源于中国辣椒城。编制者对本报告取自公开来源信息的准确性和完整性不作任何保证。本报告所载的资料、意见及推测仅反映本报告最初出具日的观点和判断。

在不同时期，或因使用不同假设和标准，采用不同观点和分析方法，致使中国经济信息社与贵州省农业农村厅发出与本报告所载意见、评估及预测不一致的研究报告，对此中经社与贵州省农业农村厅可不发出特别通知。

在任何情况下，本报告中的信息或所表述的意见并不构成对任何人的投资建议，也没有考虑到客户特殊的投资目标、财务状况或需求。客户应考虑本报告中的任何意见或建议是否符合其特定状况。

若有必要应寻求专家意见。本报告所载的资料、工具、意见及推测仅供参考。

本报告版权为中国经济信息社与贵州省农业农村厅共同所有。未经双方书面同意，任何机构和个人不得以任何形式翻版、复制、发布、转发或引用本报告的任何部分。如征得双方同意进行引用、刊发的，需在允许的范围内使用，并注明出处为“中国经济信息社”和“贵州省农业农村厅”，且不得对本报告进行任何有悖原意的引用、删节和修改。若中国经济信息社与贵州省农业农村厅以外的机构向其客户发放本报告，则由该机构独自为此发送行为负责，中国经济信息社与贵州省农业农村厅对此等行为不承担任何责任。本报告同时不构成中国经济信息社与贵州省农业农村厅向发送本报告的机构之客户提供的投资建议。

如未经中国经济信息社与贵州省农业农村厅授权，私自转载或者转发本报告，所引起的一切后果及法律责任由私自转载或转发者承担。中国经济信息社与贵州省农业农村厅将保留随时追究其法律责任的权利。

中国干辣椒系列 价格指数

周报



扫码了解
更多详细价格