



中国干辣椒系列 价格指数

周报

(2024年第20周)

中国干辣椒系列价格指数周报

(2024 年第 20 周)

◇ 指数概览

截至 2024 年 5 月 19 日, 中国遵义朝天椒 (干椒) 批发价格指数报 1186.53 点, 较上期下跌 3.29%, 其中艳椒、遵义朝天椒一号批发价格指数较上期出现上行; 其中满天星、锥形椒、樱桃形椒批发价格指数较上期出现下行。三樱椒 (干椒) 批发价格指数报 771.98 点, 较上期下跌 1.42%。新一代 (干椒) 批发价格指数报 1145.61 点, 较上期下跌 1.39%。印度进口椒批发价格指数报 1261.64 点, 较上期基本持平。

表 1 指数周度运行情况 (数据来源: 新华指数)

指数名称	本期	上期	涨跌幅	年同比	
中国遵义朝天椒 (干椒) 批发价格指数	综合指数	1186.53	1226.87	-3.29%	-22.25%
	艳椒	1326.78	1305.91	1.60%	0.46%
	满天星	1305.78	1423.85	-8.29%	-23.39%
	遵义朝天椒一号	1470.36	1455.07	1.05%	-0.17%
	锥形椒	932.42	967.76	-3.65%	-14.94%
	樱桃形椒	759.29	782.61	-2.98%	1.22%
三樱椒 (干椒) 批发价格指数	771.98	783.11	-1.42%	-44.70%	
新一代 (干椒) 批发价格指数	1145.61	1161.80	-1.39%	-19.59%	
印度进口椒批发价格指数	1261.64	1261.60	0.00%	-0.94%	

◇ 各品种交易价格分析

本期全国辣椒市场的 8 个辣椒代表品中，有 5 个代表品种（满天星、锥形椒、樱桃形椒、三樱椒、新一代）交易平均价格较上期有所下跌；有 2 个代表品种（艳椒、遵义朝天椒一号）交易平均价格较上期有所上涨。有 1 个代表品种（新一代印度进口椒 S17）交易平均价格较上期基本持平。其中艳椒环比指数为 1006.37 点，是本期均价涨幅最大品种。其中满天星环比指数为 956.47 点，是本期均价跌幅最大品种。

表 2 各品种周度均价运行情况（数据来源：新华指数）

品种	本期均价 (元/斤)	上期均价 (元/斤)	环比指数 (均价)
艳椒	9.95	9.89	1006.37
满天星	11.53	12.06	956.47
遵义朝天椒一号	10.27	10.25	1001.56
锥形椒	10.71	11.01	972.97
樱桃形椒	9.72	9.91	980.67
三樱椒	8.52	8.57	994.10
新一代	13.36	13.49	990.16
印度进口椒 S17	14.65	14.66	999.67

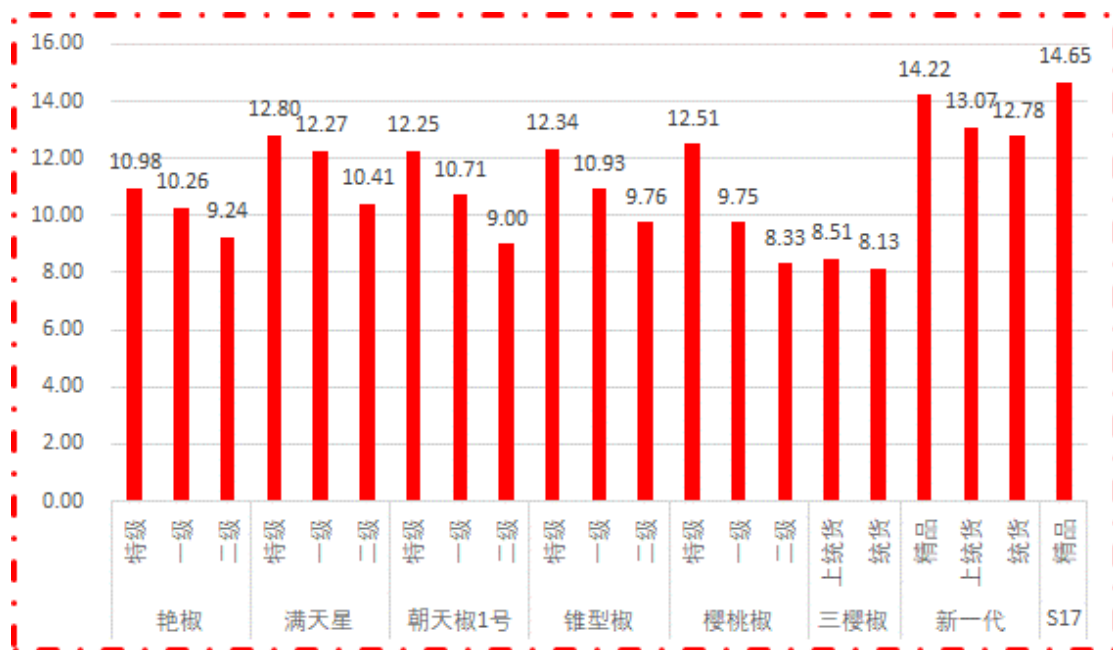


图 1 各品种、各等级周度均价（数据来源：新华指数）

◇ 市场研判

本期南北方地区干椒价格稳中偏弱运行。供给端部分储存商卖货意愿提高,待售货源较前期增加。需求端采购商拿货需求未见增多,少量多次刚需采购为主。总体看,现阶段国内干椒市场受终端市场需求持续疲软影响,采购商拿货热情较低,小吨位刚需采购为主,储存商要价暂时无意松口,走货无明显好转,购销偏淡。印度椒方面,近日港口可供交易的货源较多,采购商经过一波集中补货之后,继续拿货需求回落。上周印度椒价格基本持平。

◇ 市场信息

镇赉县辣椒产业种植达 5877 亩

随着气温的逐渐回升,镇赉县各地利用当前土壤墒情较好的有利时节,抢时抢墒开展辣椒种植覆膜工作,整地、施肥、铺设滴灌带、覆膜等工序一气呵成,为今年辣椒苗移栽做好前期准备。

辣椒产业一头连起了百姓的“钱袋子”,另一头连起了乡村振兴的新引擎。辣椒种植户傅海军说:“以前我这地种的都是玉米,今年发展特色产业栽辣椒,订单种植、产销对接,回收有保障,也没有后顾之忧。一天就能完成覆膜,移栽后将通过大垄双行、水肥一体化膜下滴灌技术提高产量。”

近日,在建平乡大岗村贾洪亮家 2000 平方米庭院里,农机手和覆膜人员正在有条不紊地忙碌着,他们利用半天时间,就将整个庭院的辣椒地都覆好膜,等待移栽。村党支部委员王成龙表示:“去年我们大岗村党支部带领农户种植 150 亩辣椒,效益十分可观。今年在原种植面积上又多增加了 30 亩,相信一定会有个好收成。”

据了解,今年全县辣椒种植面积达 5877 亩,主要以发展农户庭院种植辣椒为

主,5月15日前,整地、下肥、铺设滴灌带、覆膜等工序全部完成,5月17日第一批次辣椒苗300多万株开始进行移栽,预计在5月31日之前,2300万株辣椒苗可全面移栽完成。

近年来,镇赉县坚持把产业振兴作为全面推进乡村振兴的重要抓手,在全面保障粮食安全的基础上,因地制宜大力推进辣椒特色产业发展,通过村党支部带头,以大力发展庭院经济及大田种植为抓手,推进全县辣椒产业规模化发展。同时,镇赉县还采取“企业+合作社+农户”的发展模式,通过“统一育苗、统一种植、统一管理、统一收购、统一加工”,重点打造辣椒种苗培育、规模种植、食品加工、产品集散“四个中心”,确保辣椒种植户户均增收2000元以上,为巩固拓展脱贫攻坚成果全面推进乡村振兴奠定了坚实产业基础。

(来源:白城日报)

◇ 各品种周度价格概览

表 3 艳椒周度价格

日期	特级均价 (元/斤)	一级均价 (元/斤)	二级均价 (元/斤)
2024/5/13	11.00	10.11	9.14
2024/5/14	11.02	10.36	9.29
2024/5/15	10.99	10.29	9.15
2024/5/16	10.98	10.24	9.28
2024/5/17	10.95	10.19	9.23
2024/5/18	10.94	10.31	9.36
2024/5/19	10.95	10.36	9.24

表 4 满天星周度价格

日期	特级均价 (元/斤)	一级均价 (元/斤)	二级均价 (元/斤)
2024/5/13	13.10	12.19	11.35
2024/5/14	13.11	12.21	10.72
2024/5/15	13.11	12.34	10.76
2024/5/16	13.16	12.15	10.88
2024/5/17	12.49	12.34	9.71
2024/5/18	12.32	12.34	9.71
2024/5/19	12.32	12.34	9.71

表 5 遵义朝天椒 1 号周度价格

日期	特级均价 (元/斤)	一级均价 (元/斤)	二级均价 (元/斤)
2024/5/13	12.27	10.73	9.05
2024/5/14	12.30	10.75	9.28
2024/5/15	12.27	10.72	8.88
2024/5/16	12.26	10.72	8.70
2024/5/17	12.22	10.68	8.63
2024/5/18	12.21	10.68	9.24
2024/5/19	12.21	10.68	9.24

表 6 锥形椒周度价格

日期	特级均价 (元/斤)	一级均价 (元/斤)	二级均价 (元/斤)
2024/5/13	12.37	11.25	10.11
2024/5/14	12.39	10.86	10.19
2024/5/15	12.36	11.20	10.10
2024/5/16	12.35	11.12	9.50
2024/5/17	12.31	11.09	9.49
2024/5/18	12.30	10.50	9.48
2024/5/19	12.31	10.50	9.48

表 7 樱桃形椒周度价格

日期	特级均价 (元/斤)	一级均价 (元/斤)	二级均价 (元/斤)
2024/5/13	13.05	10.07	8.15
2024/5/14	13.08	10.11	8.30
2024/5/15	12.31	9.69	8.29
2024/5/16	12.31	9.69	8.67
2024/5/17	12.27	9.66	8.63
2024/5/18	12.27	9.53	8.12
2024/5/19	12.27	9.53	8.11

表 8 三樱椒周度价格

日期	特级均价 (元/斤)	一级均价 (元/斤)	二级均价 (元/斤)
2024/5/13	9.01	8.55	8.14
2024/5/14	9.01	8.52	8.17
2024/5/15	9.01	8.56	8.15
2024/5/16	9.01	8.53	8.17
2024/5/17	9.01	8.50	8.14
2024/5/18	8.96	8.48	8.07
2024/5/19	8.91	8.41	8.07

表 9 新一代椒周度价格

日期	特级均价 (元/斤)	一级均价 (元/斤)	二级均价 (元/斤)
2024/5/13	14.22	13.23	12.94
2024/5/14	14.22	13.23	12.93
2024/5/15	14.22	13.03	12.74
2024/5/16	14.22	13.04	12.75
2024/5/17	14.22	13.04	12.74
2024/5/18	14.22	12.98	12.68
2024/5/19	14.22	12.97	12.67

表 10 印度进口椒 S17 周度价格

日期	去把带帽均价 (元/斤)
2024/5/13	14.66
2024/5/14	14.65
2024/5/15	14.65
2024/5/16	14.65
2024/5/17	14.65
2024/5/18	14.65
2024/5/19	14.65

◇ 各品种指数走势概览

● 中国遵义朝天椒（干椒）批发价格指数



图 2 中国遵义朝天椒（干椒）批发价格综合指数运行图

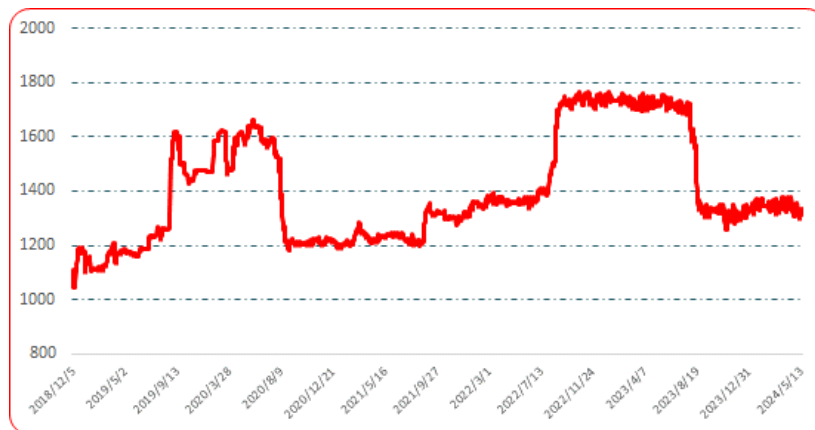


图 3 艳椒批发价格指数运行图



图 4 满天星批发价格指数运行图

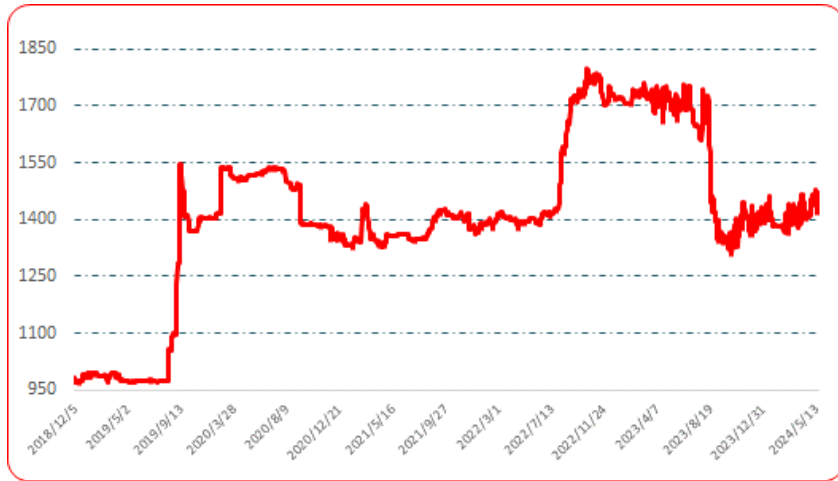


图 5 遵义朝天椒 1 号批发价格指数运行图

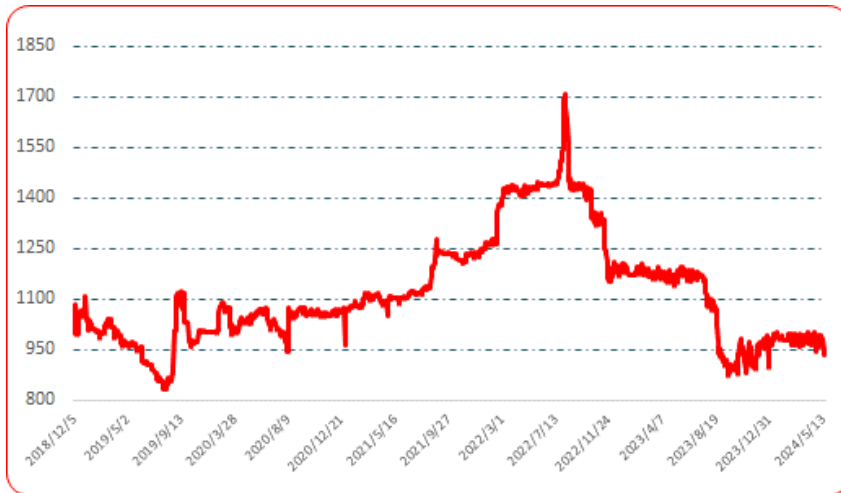


图 6 锥形椒批发价格指数运行图



图 7 樱桃形椒批发价格指数运行图

● 三樱椒（干椒）批发价格指数



图 8 三樱椒（干椒）批发价格指数运行图

● 新一代（干椒）批发价格指数



图 9 新一代（干椒）批发价格指数运行图

● 印度进口椒批发价格指数

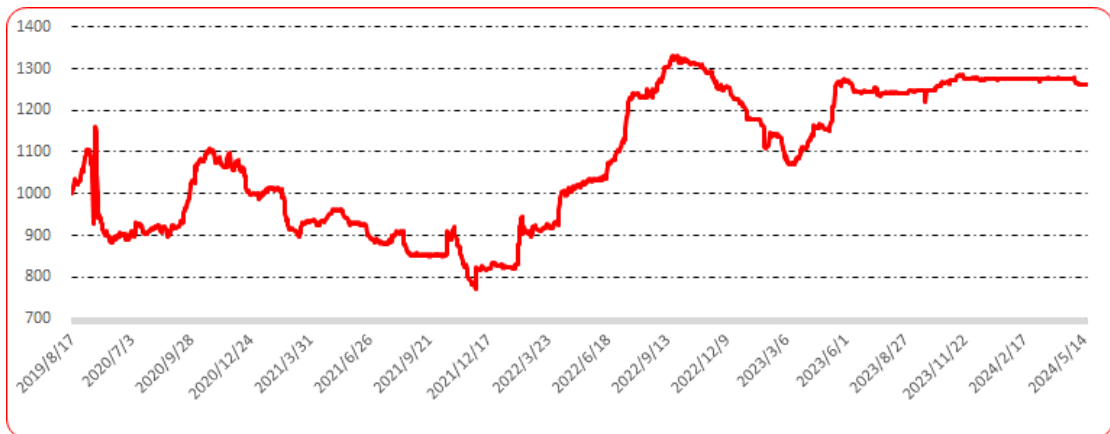


图 10 印度进口椒批发价格指数运行图

声明

中国经济信息社是新华社直属的专业经济信息服务机构,为全球超过 12 万家机构、3600 万个人用户全方位经济信息服务,旗下新华财经国家金融信息平台,重点服务我国经济发展和金融安全。新华指数研究院以服务中国式现代化建设和世界经济发展,推动新时代指数及指数方法论研究与创新为宗旨,以建设开放型国际指数研究、实践与创新交流平台为目标,以垂直领域指数及标准研究、指数方法学研究、指数应用研究、国际研究与交流等为主业,旨在面向全球发布运维更多高水平的、具有中国特色的指数型数据产品,为全球指数经济可持续发展树立中国典范,提供中国方案。

本报告由中国经济信息社与贵州省农业农村厅共同发布,由新华指数研究院编制并运营,部分数据与信息来源中国辣椒城。编制者对本报告取自公开来源信息的准确性和完整性不作任何保证。本报告所载的资料、意见及推测仅反映本报告最初出具日的观点和判断。

在不同时期,或因使用不同假设和标准,采用不同观点和分析方法,致使中国经济信息社与贵州省农业农村厅发出与本报告所载意见、评估及预测不一致的研究报告,对此中经社与贵州省农业农村厅可不发出特别通知。

在任何情况下,本报告中的信息或所表述的意见并不构成对任何人的投资建议,也没有考虑到客户特殊的投资目标、财务状况或需求。客户应考虑本报告中的任何意见或建议是否符合其特定状况。

若有必要应寻求专家意见。本报告所载的资料、工具、意见及推测仅供参考。

本报告版权为中国经济信息社与贵州省农业农村厅共同所有。未经双方书面同意,任何机构和个人不得以任何形式翻版、复制、发布、转发或引用本报告的任何部分。如征得双方同意进行引用、刊发的,需在允许的范围内使用,并注明出处为“中国经济信息社”和“贵州省农业农村厅”,且不得对本报告进行任何有悖原意的引用、删节和修改。若中国经济信息社与贵州省农业农村厅以外的机构向其客户发放本报告,则由该机构独自为此发送行为负责,中国经济信息社与贵州省农业农村厅对此等行为不承担任何责任。本报告同时不构成中国经济信息社与贵州省农业农村厅向发送本报告的机构之客户提供的投资建议。

如未经中国经济信息社与贵州省农业农村厅授权,私自转载或者转发本报告,所引起的一切后果及法律责任由私自转载或转发者承担。中国经济信息社与贵州省农业农村厅将保留随时追究其法律责任的权利。

中国干辣椒系列 价格指数

周报



扫码了解
更多详细价格