



新华指数
Xinhua Indices

新华·玉林 香料价格指数

周报

2024年5月20日

第18期



中国经济信息社
玉林市人民政府



指数简介

玉林市是全国香料的重要产区，也是具有国际影响力的香料集散地，国内 80%、世界三分之二以上的香料在玉林集散，辐射周边，买卖全球。全市香料树种植面积 350 多万亩，其中八角、肉桂有 73.02 万亩，是玉林香料产业核心板块。近年来，玉林市香料产业从销售扩链、补链到种植、加工、物流等环节，形成了一业兴百业旺的局面。

在产业蓬勃发展的背景下，玉林市人民政府与新华社中国经济信息社共同推出新华·玉林香料价格指数。指数选取具有玉林特色、知名度大的八角和桂皮，分别编制新华·玉林八角价格指数和新华·玉林肉桂价格指数两只子指数。新华·玉林香料价格指数及时、精准地反映玉林市八角、肉桂市场价格、供求关系等变化情况及发展趋势，为市场提供定价参考，为生产经营者、社会管理部门和市场消费者进行经营决策、调控管理和市场交易提供重要数据参考依据。

随着指数的持续运营，指数信息将广泛服务于产业各参与主体，有助于加快玉林产业链信息化和数字化建设，助力玉林香料产业高质量发展，为推进农业供给侧结构性改革和乡村产业振兴提供新动能。



本期概要

截至5月20日，新华·玉林八角价格指数报900.36点，较5月13日上涨116.14点，涨幅14.81%；较基期（2022年5月9日）下跌99.64点，跌幅9.96%。新华·玉林肉桂价格指数报948.71点，较5月13日上涨77.83点，涨幅8.94%；较基期（2022年5月9日）下跌51.29点，跌幅5.13%。



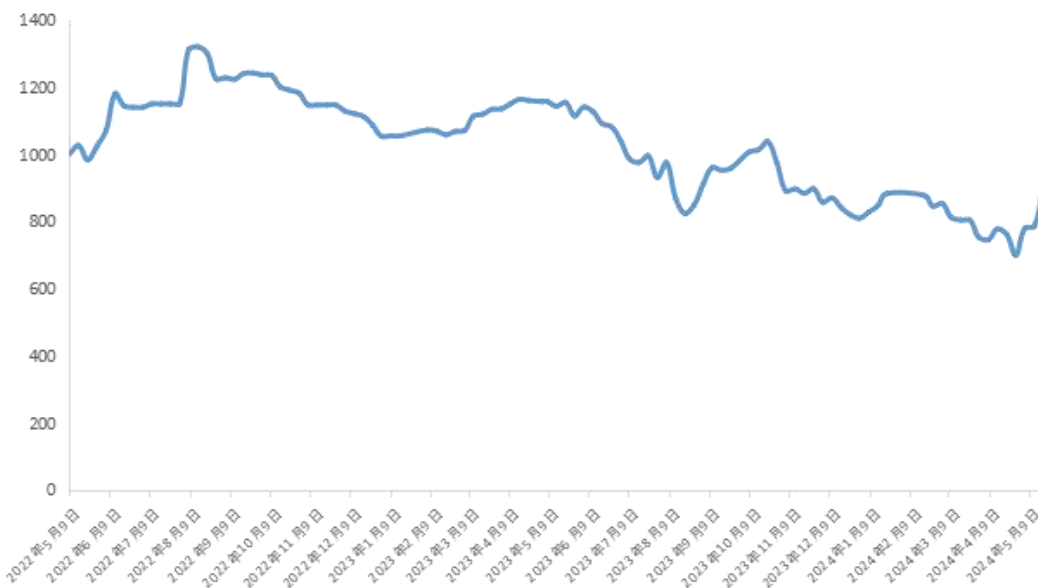


新华·玉林香料价格指数周报

(2024年5月14日至5月20日)

新华·玉林八角价格指数

图1 新华·玉林八角价格指数走势（单位：点）

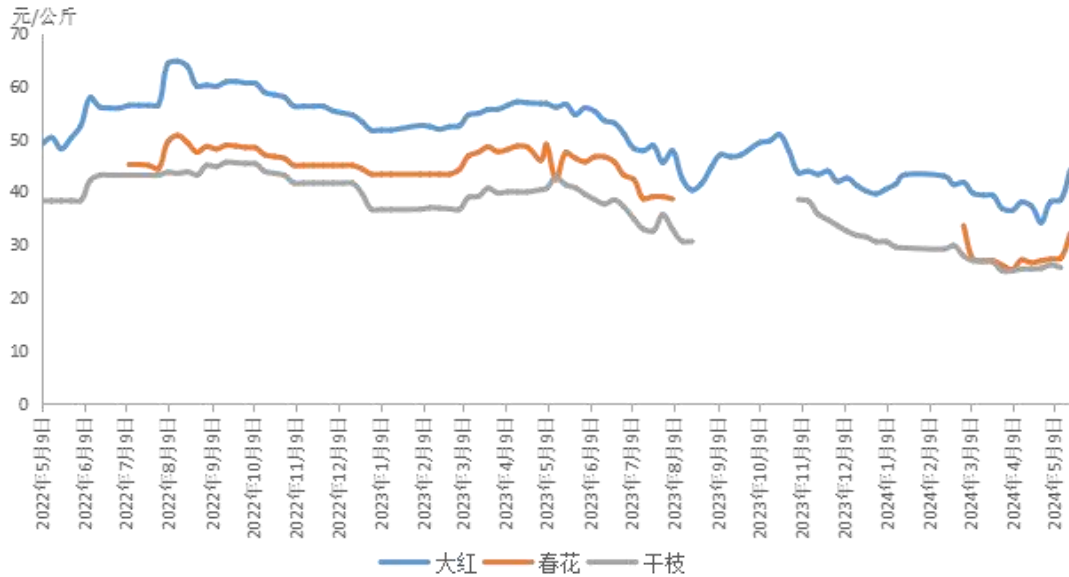


数据来源：新华指数

根据监测数据显示，截至5月20日，新华·玉林八角价格指数报900.36点，较5月13日上涨116.14点，涨幅14.81%；较基期（2022年5月9日）下跌99.64点，跌幅9.96%。



图 2 各主要品类八角价格走势（单位：点）



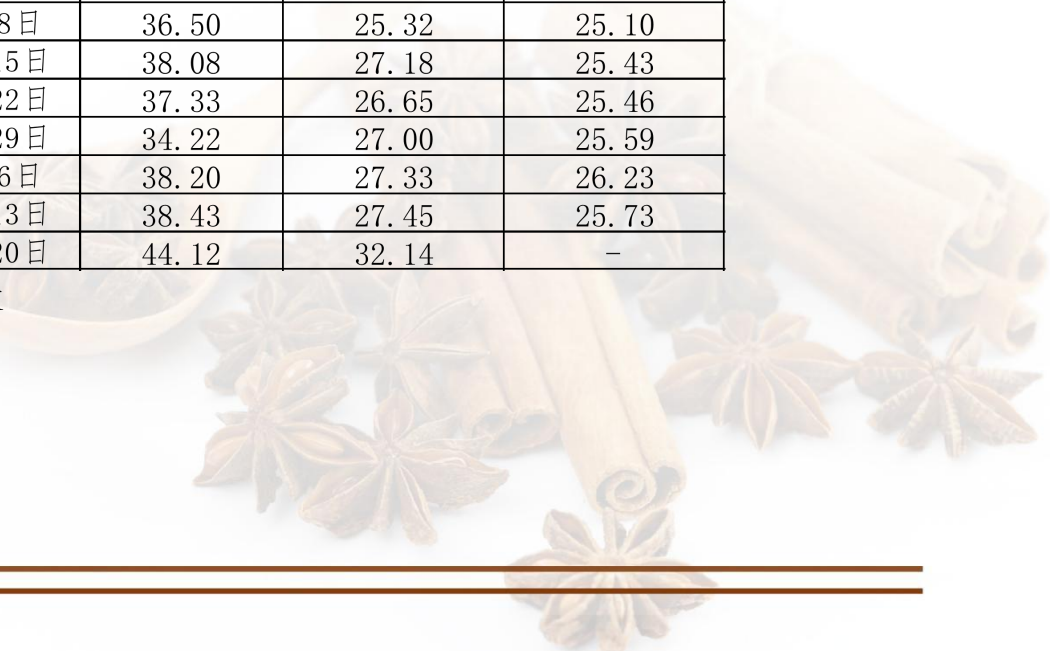
数据来源：新华指数

分品种来看，截至 5 月 20 日，大红八角批发价格为 44.12 元/公斤，较 5 月 13 日上涨 5.69 元/公斤，涨幅 14.81%；春花八角批发价格为 32.14 元/公斤，较 5 月 13 日上涨 4.69 元/公斤，涨幅 17.09%。

表 1 各主要品类八角平均价格（单位：元/公斤）

日期	大红八角	春花八角	干枝八角
2024年3月18日	39.39	27.00	26.89
2024年3月25日	39.38	27.02	26.75
2024年4月1日	36.85	26.15	25.09
2024年4月8日	36.50	25.32	25.10
2024年4月15日	38.08	27.18	25.43
2024年4月22日	37.33	26.65	25.46
2024年4月29日	34.22	27.00	25.59
2024年5月6日	38.20	27.33	26.23
2024年5月13日	38.43	27.45	25.73
2024年5月20日	44.12	32.14	-

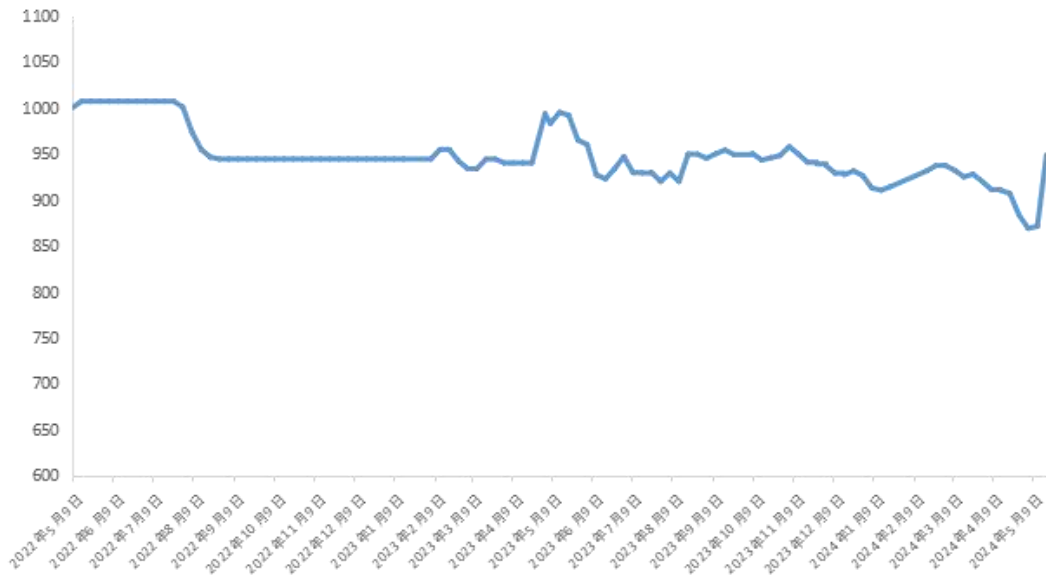
数据来源：新华指数





新华·玉林肉桂价格指数

图3 新华·玉林肉桂价格指数走势（单位：点）



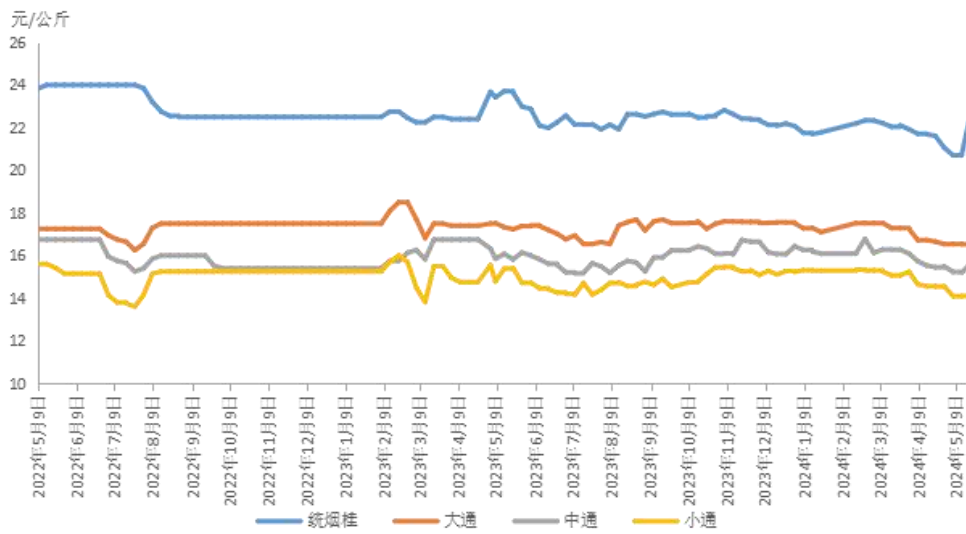
数据来源：新华指数

根据监测数据显示，截至5月20日，新华·玉林肉桂价格指数报948.71点，较5月13日上涨77.83点，涨幅8.94%；较基期（2022年5月9日）下跌51.29点，跌幅5.13%。





图 4 各主要品类肉桂价格走势（单位：点）



数据来源：新华指数

分品种来看，截至 5 月 20 日，统烟桂批发价格为 22.61 元/公斤，较 5 月 13 日上涨 1.85 元/公斤，涨幅 8.91%；大通肉桂批发价格为 16.54 元/公斤，较 5 月 13 日上涨 0.01 元/公斤，涨幅 0.06%；中通肉桂批发价格为 15.63 元/公斤，较 5 月 13 日上涨 0.43 元/公斤，涨幅 2.83%；小通肉桂批发价格为 14.13 元/公斤，较 5 月 13 日上涨 0.03 元/公斤，涨幅 0.21%。

表 2 各主要品类肉桂平均价格（单位：元/公斤）

日期	统烟桂	大通	中通	小通
2024年3月18日	22.04	17.29	16.27	15.07
2024年3月25日	22.11	17.29	16.28	15.07
2024年4月1日	21.92	17.25	16.09	15.24
2024年4月8日	21.71	16.72	15.73	14.65
2024年4月15日	21.69	16.73	15.53	14.56
2024年4月22日	21.61	16.65	15.45	14.55
2024年4月29日	21.06	16.54	15.50	14.56
2024年5月6日	20.70	16.54	15.23	14.09
2024年5月13日	20.76	16.53	15.20	14.10
2024年5月20日	22.61	16.54	15.63	14.13

数据来源：新华指数



八角市场资讯

玉林市场:

八角茴香，近期商家采购量较大，市场走动畅快，交易行情上涨。

肉桂市场资讯

南宁市场:

肉桂，受降雨的影响，近日货源上市量减少，但采购商较前期有增，货源成交量也较大，市场价格上涨。





免责声明

新华指数作为中经社四大战略性重点产品，负责开发、管理和运维新华社旗下全部指数和指数衍生品，是国内第一家综合性指数研究、发布、推广及运营的专业机构。

“新华·玉林香料价格指数”由中国经济信息社、玉林市人民政府共同编制并发布，最终解释由上述机构负责。任何网站等媒体和机构在转载或引用时，需注明出处。否则，将依法追究其法律责任。

该报告的所有图片、表格及文字内容的版权归新华指数所有。其中，部分图表在标注有数据来源的情况下，版权归中国经济信息社、玉林市人民政府共同所有。部分数据来源于公开的资料，如果有涉及版权纠纷问题，请及时联络。

本报告及其任何组成部分不得被再造、复制、抄袭、交易，或为任何未经中国经济信息社、玉林市人民政府允许的商业目的所使用。如果报告内容用于商业、盈利、广告等目的时，需征得中国经济信息社、玉林市人民政府书面特别授权，并注明出处，并按照中国及国际版权法的有关规定向上述机构支付版税。

除法律或规则规定必须承担的责任外，中国经济信息社、玉林市人民政府不对因使用此报告的材料而引致的损失负任何责任。

本报告有关版权问题适用中华人民共和国法律。中国经济信息社、玉林市人民政府保留随时解释和更改免责事由及条款的权利。





新华指数
Xinhua Indices



扫描关注了解更多资讯

中国经济信息社与玉林市人民政府联合编制

作者：李伯霖

数据校审：高铭 田洪筱

编辑：汪伟坚

审核：王洪波

电话：010-88052714

邮编：100052

邮箱：504061569@qq.com

网址：<http://index.xinhua08.com/>