



中国干辣椒系列 价格指数

周报

(2024年第21周)

中国干辣椒系列价格指数周报

(2024 年第 21 周)

◇ 指数概览

截至 2024 年 5 月 26 日, 中国遵义朝天椒 (干椒) 批发价格指数报 1232.68 点, 较上期上涨 3.89%, 其中艳椒、满天星、锥形椒、樱桃形椒批发价格指数较上期出现上行; 其中遵义朝天椒一号批发价格指数较上期出现下行。三樱椒 (干椒) 批发价格指数报 768.57 点, 较上期下跌 0.44%。新一代 (干椒) 批发价格指数报 1146.94 点, 较上期上涨 0.12%。印度进口椒批发价格指数报 1255.66 点, 较上期下跌 0.47%。

表 1 指数周度运行情况 (数据来源: 新华指数)

指数名称	本期	上期	涨跌幅	年同比	
中国遵义朝天椒 (干椒) 批发价格指数	综合指数	1232.68	1186.53	3.89%	-19.05%
	艳椒	1329.31	1326.78	0.19%	0.31%
	满天星	1447.25	1305.78	10.83%	-22.35%
	遵义朝天椒一号	1408.54	1470.36	-4.20%	0.64%
	锥形椒	964.86	932.42	3.48%	-4.39%
	樱桃形椒	793.97	759.29	4.57%	0.15%
三樱椒 (干椒) 批发价格指数	768.57	771.98	-0.44%	-44.53%	
新一代 (干椒) 批发价格指数	1146.94	1145.61	0.12%	-18.03%	
印度进口椒批发价格指数	1255.66	1261.64	-0.47%	-1.23%	

◇ 各品种交易价格分析

本期全国辣椒市场的 8 个辣椒代表品中，有 4 个代表品种（遵义朝天椒一号、三樱椒、新一代、印度进口椒 S17）交易平均价格较上期有所下跌；有 4 个代表品种（艳椒、满天星、锥形椒、樱桃形椒）交易平均价格较上期有所上涨。其中满天星环比指数为 1093.12 点，是本期均价涨幅最大品种。其中三樱椒环比指数为 987.10 点，是本期均价跌幅最大品种。

表 2 各品种周度均价运行情况（数据来源：新华指数）

品种	本期均价 (元/斤)	上期均价 (元/斤)	环比指数 (均价)
艳椒	9.98	9.95	1002.81
满天星	12.60	11.53	1093.12
遵义朝天椒一号	10.22	10.27	995.28
锥形椒	10.81	10.71	1008.81
樱桃形椒	9.79	9.72	1007.10
三樱椒	8.41	8.52	987.10
新一代	13.26	13.36	992.54
印度进口椒 S17	14.63	14.65	998.16

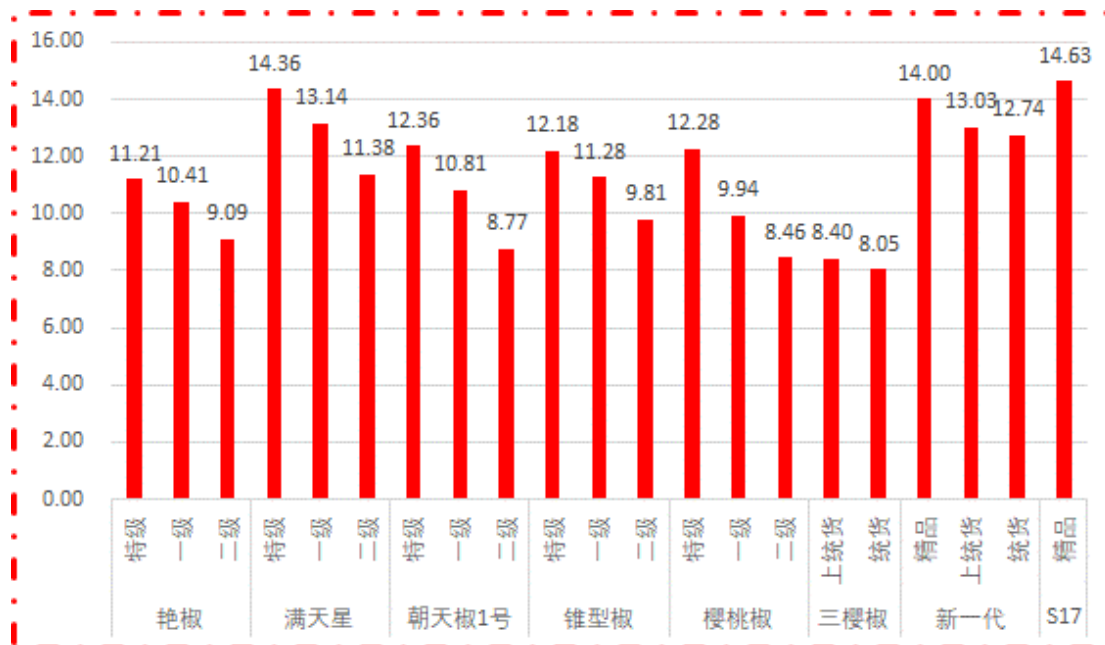


图 1 各品种、各等级周度均价（数据来源：新华指数）

◇ 市场研判

本期南北方地区干椒价格分化运行。供给端多产区当前可供交易的货源充足，冷库储存商卖货相对积极。需求端采购商谨慎跟进，以刚需小批量走货为主，拿货力度未见增强。总体看，现阶段冷库货主坚持要价，采购商需求较为乏力，下游市场走货未见明显好转，货源消化不畅。上周各产区干辣椒价格分化运行。印度椒方面，近日港口可供交易的货源充足，持货商多随行卖货，国内批发商和加工厂刚需拿货，采购力度较为一般，成交以质论价。上周印度椒价格小幅下跌。

◇ 市场信息

云南景谷：聚“椒”产业发展 “辣”动群众增收

走进云南省普洱市景谷县永平镇部分村组，可以看到连片的溢绿淌翠，繁叶深处青红交织的辣椒此隐彼现，成熟的辣椒压弯了枝头。

近年来，景谷县永平镇立足于得天独厚的土地资源，结合产业转型升级，积极发动群众将土地实行集约化管理，把进城务工、无劳动力农户的闲散耕地集体打包，整租给企业或种植大户，通过规模化经营，打造连片种植，既发展了新兴产业，又盘活闲置土地资源，实现“地不荒、有收益”。辣椒种植负责人孔德金说：“我们到永平来发展辣椒种植，首要考虑的就是土地，种植的土地有了，我们带来种苗、肥料、农药、技术，再结合着永平的气候和水资源，这一产业就成了。”

“土地承包经营权在小组，我们通过小组将每家农户的土地归集在一起，通过村党支部牵线搭桥，让外来承租土地干产业的人能够租到连片土地好发展，也让群众零散的土地整块出租，双方都好。”永平镇芒腊村党总支书记陶旺介绍说。

据了解，永平镇芒腊村共流转约 200 亩土地发展辣椒种植，每亩租金 1200 元。在企业示范带动下，当地群众也跟着做起了新产业，目前永平镇已种植辣椒 1000 余亩，仅芒腊村种植辣椒就达 350 余亩，鲜辣椒已经陆续上市。芒腊村辣椒种植户刀永祥说：“我在他们的带动下在基地旁边种植了 10 亩，现在看长势都非常不错，我对这个产业还是很有信心的。”

辣椒种植基地负责人孔德金说：“今年是我们第一年到永平发展辣椒产业，我们带来了美人椒、线椒、小米椒三个品类，根据目前的长势来看，三个品类都还是比较好的，我们与农户签订保底收购协议，将农户种植风险降到最低。”

农产品种植，土地资源是首要条件，种植后产品能够销出、变现才是最终的目标，如何将辣椒树上的“红果果”变成群众口袋里的“红票票”，这才是产业转型升级之路的重中之重。辣椒种植户刀永祥说：“和公司签订合同后，辣椒苗、肥料、农药都由他们提供。前几天，我的辣椒有问题了他们还派技术员来地里帮看了。”

刀永祥口中的技术员就是辣椒种植企业带进永平的农药化肥公司。据了解，该公司以“种植、加工、市场”全产业链的经营发展模式，大力推行订单农业，与当地辣椒种植户签订辣椒收购合同，并投资 30 万元建设辣椒加工生产线，采购先进的生产、包装设备，预计日处理辣椒颗粒最高可达 40 吨。辣椒种植负责人孔德金说：“我们农户新鲜辣椒采摘销售一拨，剩余未能走入鲜椒市场的辣椒我们会生产泡椒和剁椒酱，保证种出来的辣椒都能卖钱。”

辣椒产业的高质量发展，为当地群众打开一条绿色增收渠道，同时也带来了农产业技术、服务、农药、化肥、精深加工等方面的新集群，为推进永平镇产业转型升级注入了强劲动力。近年来，永平镇坚持推动特色产业规模化种植、集约化经营，同时在补链延链强链上下足了功夫，普洱永平现代农业产业园区冷库已建成投入使用，后续的蔬菜交易市场、农产品烘干厂等建成后，将为产业转型升级带来更多的新集群。

(来源：新华网)

◇ 各品种周度价格概览

表 3 艳椒周度价格

日期	特级均价 (元/斤)	一级均价 (元/斤)	二级均价 (元/斤)
2024/5/20	11.06	10.14	9.23
2024/5/21	11.06	10.14	9.15
2024/5/22	11.09	10.59	9.13
2024/5/23	11.11	10.57	9.03
2024/5/24	11.39	10.49	9.08
2024/5/25	11.38	10.51	8.96
2024/5/26	11.38	10.43	9.05

表 4 满天星周度价格

日期	特级均价 (元/斤)	一级均价 (元/斤)	二级均价 (元/斤)
2024/5/20	14.07	13.03	11.29
2024/5/21	14.07	13.30	11.29
2024/5/22	14.87	13.35	11.34
2024/5/23	14.88	13.38	11.70
2024/5/24	14.33	13.08	11.73
2024/5/25	14.13	12.82	11.41
2024/5/26	14.16	13.07	10.91

表 5 遵义朝天椒 1 号周度价格

日期	特级均价 (元/斤)	一级均价 (元/斤)	二级均价 (元/斤)
2024/5/20	12.34	10.79	8.81
2024/5/21	12.34	10.79	8.87
2024/5/22	12.38	10.83	8.93
2024/5/23	12.41	10.85	8.94
2024/5/24	12.39	10.83	8.90
2024/5/25	12.35	10.80	8.52
2024/5/26	12.35	10.79	8.43

表 6 锥形椒周度价格

日期	特级均价 (元/斤)	一级均价 (元/斤)	二级均价 (元/斤)
2024/5/20	12.43	11.10	9.89
2024/5/21	12.43	11.22	9.63
2024/5/22	12.48	11.29	9.70
2024/5/23	12.01	11.31	9.93
2024/5/24	12.01	11.33	9.67
2024/5/25	11.97	11.34	9.93
2024/5/26	11.97	11.34	9.91

表 7 樱桃形椒周度价格

日期	特级均价 (元/斤)	一级均价 (元/斤)	二级均价 (元/斤)
2024/5/20	12.34	10.27	8.15
2024/5/21	12.32	9.96	8.23
2024/5/22	12.37	9.71	8.26
2024/5/23	12.40	9.74	8.84
2024/5/24	12.19	9.99	8.64
2024/5/25	12.18	9.80	8.47
2024/5/26	12.18	10.08	8.65

表 8 三樱椒周度价格

日期	特级均价 (元/斤)	一级均价 (元/斤)	二级均价 (元/斤)
2024/5/20	8.86	8.40	8.07
2024/5/21	8.81	8.39	8.07
2024/5/22	8.81	8.40	8.09
2024/5/23	8.82	8.41	8.11
2024/5/24	8.81	8.40	8.04
2024/5/25	8.84	8.40	8.01
2024/5/26	8.86	8.41	8.00

表 9 新一代椒周度价格

日期	特级均价 (元/斤)	一级均价 (元/斤)	二级均价 (元/斤)
2024/5/20	14.01	13.03	12.74
2024/5/21	13.96	13.07	12.78
2024/5/22	13.97	13.00	12.71
2024/5/23	14.01	13.03	12.74
2024/5/24	14.02	13.08	12.79
2024/5/25	14.02	12.93	12.64
2024/5/26	14.02	13.07	12.78

表 10 印度进口椒 S17 周度价格

日期	去把带帽均价 (元/斤)
2024/5/20	14.65
2024/5/21	14.65
2024/5/22	14.65
2024/5/23	14.61
2024/5/24	14.63
2024/5/25	14.61
2024/5/26	14.58

◇ 各品种指数走势概览

● 中国遵义朝天椒（干椒）批发价格指数



图 2 中国遵义朝天椒（干椒）批发价格综合指数运行图

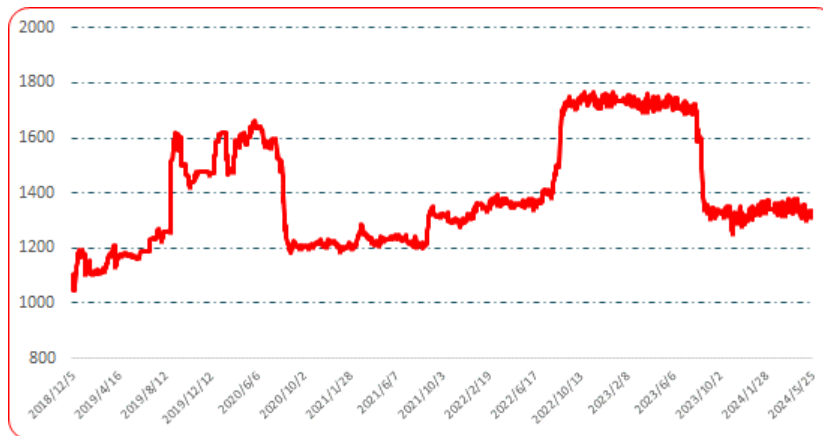


图 3 艳椒批发价格指数运行图



图 4 满天星批发价格指数运行图

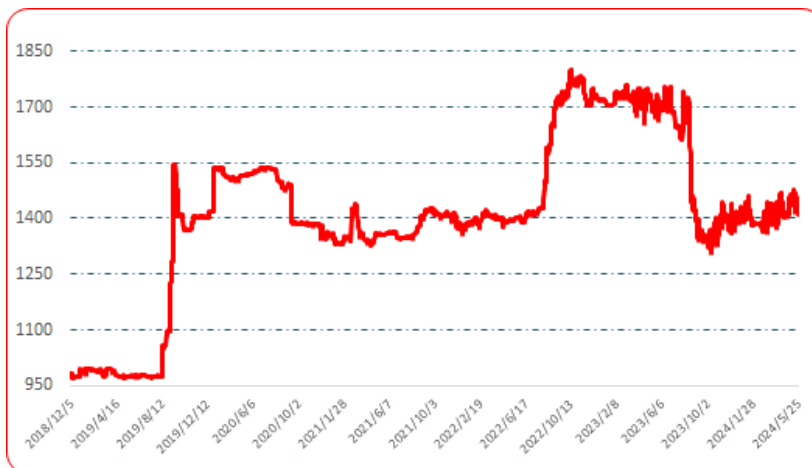


图 5 遵义朝天椒 1 号批发价格指数运行图



图 6 锥形椒批发价格指数运行图



图 7 樱桃形椒批发价格指数运行图

● 三樱椒（干椒）批发价格指数

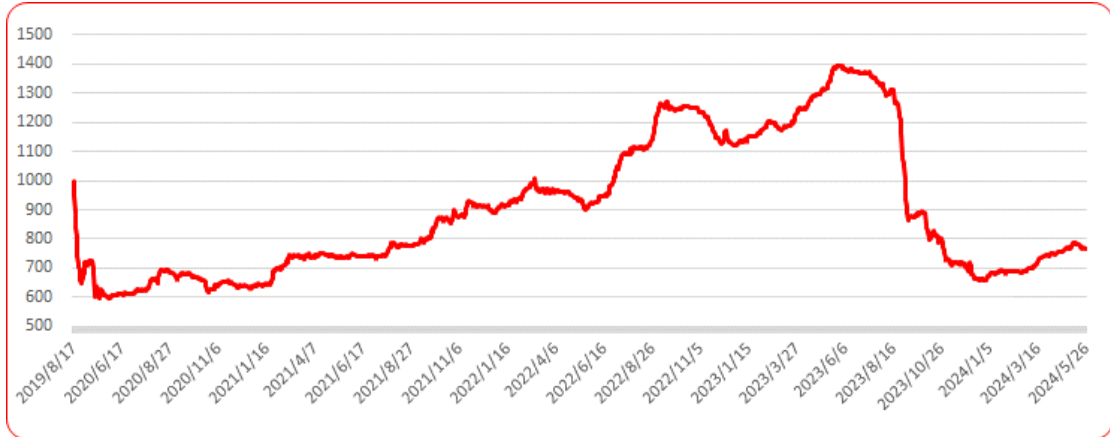


图 8 三樱椒（干椒）批发价格指数运行图

● 新一代（干椒）批发价格指数



图 9 新一代（干椒）批发价格指数运行图

● 印度进口椒批发价格指数

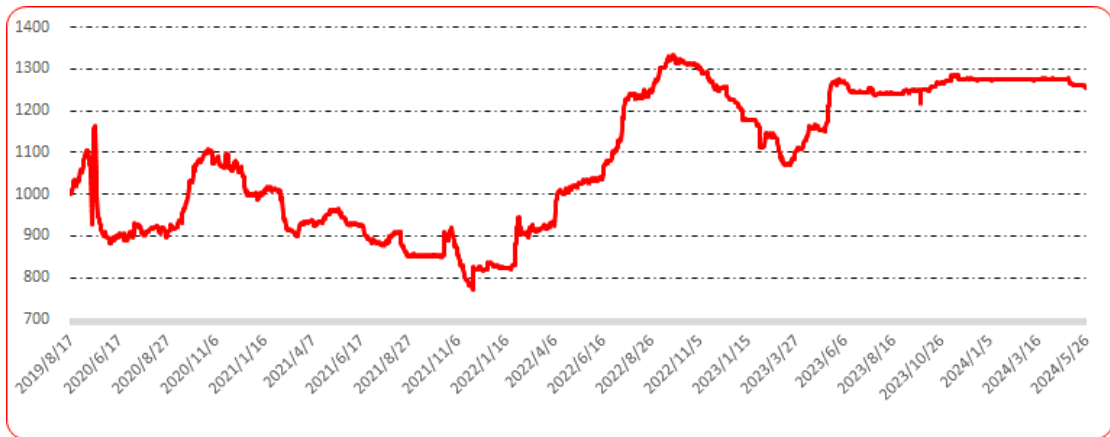


图 10 印度进口椒批发价格指数运行图

声明

中国经济信息社是新华社直属的专业经济信息服务机构,为全球超过 12 万家机构、3600 万个人用户全方位经济信息服务,旗下新华财经国家金融信息平台,重点服务我国经济发展和金融安全。新华指数研究院以服务中国式现代化建设和世界经济发展,推动新时代指数及指数方法论研究与创新为宗旨,以建设开放型国际指数研究、实践与创新交流平台为目标,以垂直领域指数及标准研究、指数方法学研究、指数应用研究、国际研究与交流等为主业,旨在面向全球发布运维更多高水平的、具有中国特色的指数型数据产品,为全球指数经济可持续发展树立中国典范,提供中国方案。

本报告由中国经济信息社与贵州省农业农村厅共同发布,由新华指数研究院编制并运营,部分数据与信息来源于中国辣椒城。编制者对本报告取自公开来源信息的准确性和完整性不作任何保证。本报告所载的资料、意见及推测仅反映本报告最初出具日的观点和判断。

在不同时期,或因使用不同假设和标准,采用不同观点和分析方法,致使中国经济信息社与贵州省农业农村厅发出与本报告所载意见、评估及预测不一致的研究报告,对此中经社与贵州省农业农村厅可不发出特别通知。

在任何情况下,本报告中的信息或所表述的意见并不构成对任何人的投资建议,也没有考虑到客户特殊的投资目标、财务状况或需求。客户应考虑本报告中的任何意见或建议是否符合其特定状况。

若有必要应寻求专家意见。本报告所载的资料、工具、意见及推测仅供参考。

本报告版权为中国经济信息社与贵州省农业农村厅共同所有。未经双方书面同意,任何机构和个人不得以任何形式翻版、复制、发布、转发或引用本报告的任何部分。如征得双方同意进行引用、刊发的,需在允许的范围内使用,并注明出处为“中国经济信息社”和“贵州省农业农村厅”,且不得对本报告进行任何有悖原意的引用、删节和修改。若中国经济信息社与贵州省农业农村厅以外的机构向其客户发放本报告,则由该机构独自为此发送行为负责,中国经济信息社与贵州省农业农村厅对此等行为不承担任何责任。本报告同时不构成中国经济信息社与贵州省农业农村厅向发送本报告的机构之客户提供的投资建议。

如未经中国经济信息社与贵州省农业农村厅授权,私自转载或者转发本报告,所引起的一切后果及法律责任由私自转载或转发者承担。中国经济信息社与贵州省农业农村厅将保留随时追究其法律责任的权利。

中国干辣椒系列 价格指数

周报



扫码了解
更多详细价格