



新华·潜江龙虾 商品虾价格指数

周·报

(2024. 5. 21-2024. 5. 27)



湖北潜江——中国小龙虾之乡

潜江龙虾，世界共享。

四季有虾，全年常红。



中国经济信息社
CHINA ECONOMIC INFORMATION SERVICE

产业简介

世界小龙虾看中国，中国小龙虾看湖北，湖北小龙虾看潜江。20多年来，潜江市以工匠精神培育小龙虾产业，建成集选育繁育、生态种养、加工出口、餐饮美食、冷链物流、电子商务、文化旅游等于一体的小龙虾产业链。2023年，潜江小龙虾年交易总量达70万吨，占湖北总产量的60%、全国总产量的25%。

从首创“虾稻连作”到“虾稻共作”再到“虾稻+N”立体种养模式探索，潜江市目前小龙虾养殖总面积达91.4万亩，建成了13个万亩和70个千亩集中连片虾稻共作标准化生态种养基地，形成了布局合理、集中连片、产销功能齐全的养殖格局。

为强链补链延链、提升产业附加值，潜江市持续发力精深加工，高标准建设现代农业科技示范园，目前全市小龙虾规上加工企业达48家、约占全国总数的四分之一，年加工能力达80万吨，成为全国唯一的淡水甲壳素精深加工基地，开发整肢虾、虾仁、虾球、甲壳素及衍生品等系列产品60多种，产品远销欧美日韩等30多个国家和地区，加工出口量连续多年位居全国第一。

潜江市还强势发力龙虾美食经济，创新推出了“清蒸虾”“卤虾”等128个小龙虾菜品，成立了全国首家龙虾学院，建成全国最大的生态龙虾城，培育了“虾皇”“楚虾王”“小李子”等潜江龙虾主题餐厅3000余家，每年来潜品虾游客突破400万人次。

养大一只虾，带火一座城，致富一方人。2023年，潜江小龙虾全产业链综合产值突破750亿元，带动20多万人就业增收，“潜江龙虾”区域公用品牌价值达350.8亿元，成为名副其实的“中国小龙虾之乡”。

指数简介

指数作为数字时代助力现代化产业体系建设的战略工具，具有度量发展水平、引领行业标准、汇聚发展资源等多重作用。为进一步提升“潜江龙虾”品牌效应和行业标准话语权，有力服务全省全国小龙虾高质量产业发展，潜江市人民政府与中国经济信息社共同编制发布“新华·潜江龙虾商品虾价格指数”。该指数聚焦鲜活商品虾流通环节，对湖北潜江及全国主要销售市场大型水产批发市场小龙虾价格及交易量等数据进行监测，及时反映市场变化趋势，为政府管理部门决策、市场主体交易提供信息参考。

“新华·潜江龙虾商品虾价格指数”首批数据采集点为湖北安徽、湖南、江苏、江西等五大产区主要小龙虾批发市场经营大户，以及武汉、成都、上海、北京、重庆、长沙、广州、福州、合肥等 22 个样本城市主要小龙虾销区批发市场经营大户，日度监测小龙虾交易价格及交易量等数据。

具体而言，新华·潜江龙虾商品虾价格指数选取鲜活商品虾流通环节中的红虾和青虾为监测品类，以小红（红虾，2-4 钱，单只重 10-20 克）、中红（红虾，4-6 钱，单只重 20-30 克）、大红（红虾，6-8 钱，单只重 30-40 克）、红炮头（红虾，>9 钱，单只重 45 克以上）、小青（青虾，2-4 钱，单只重 10-20 克）、中青（青虾，4-6 钱，单只重 20-30 克）、大青（青虾，6-8 钱，单只重 30-40 克）、青炮头（青虾，>9 钱，单只重 45 克以上）为代表规格品进行价格监测。指数客观反映市场变化趋势，为政府管理部门提供数据支撑，为市场主体提供交易定价参考。根据编制规则，指数以 2019 年 1 月 1 日为基期，基点 1000 点。

周度概要

数据显示，截至 5 月 27 日，新华·潜江龙虾商品虾价格指数报 346.73 点，环比上期(2024 年 5 月 20 日)下跌 78.31 点，跌幅 18.42%；较基期（2019 年 1 月 1 日）下跌 653.27 点，跌幅 65.33%。小龙虾价格下跌明显，整体价格较往年偏低。

分品类来看，红虾和青虾在市场销售端行情变化趋势一致，红虾和青虾价格指数均小幅下滑。截至 5 月 27 日，红虾价格指数报 351.10 点，环比下跌 19.18%；青虾价格指数报 342.45 点，环比下跌 17.65%。

分规格来看，炮头跌幅最大，中红和中青价格相对坚挺。小红、中红、大红、红炮头、小青、中青、大青、青炮头价格指数环比分别下跌 15.69%、4.23%、13.51%、25.85%、6.00%、2.94%、15.60%、24.23%。

从销区城市来看，不同城市中各规格小龙虾整体呈下跌趋势。其中苏州市小红涨幅最高，环比上涨 33.39%；长春市红炮头及青炮头跌幅最高，均环比下跌 29.17%。

小龙虾“身价”下跌，消费者吃虾热情不减。业内人士称，综合产业链上的各方面因素来看，当前的价格可能已经来到了触底反弹的档期。随着 5 月底稻虾的结束，小龙虾的价格或将有所回升。

新华·潜江龙虾商品虾价格指数走势

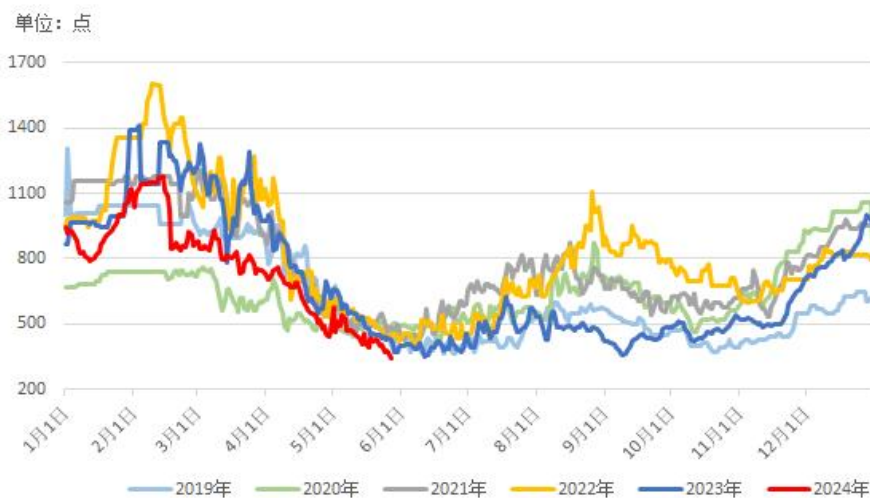
图1 新华·潜江龙虾商品虾价格指数走势（单位：点）



数据来源：新华指数、中国水产流通与加工协会小龙虾产业分会、水产养殖网

据新华指数监测数据显示，截至5月27日，新华·潜江龙虾商品虾价格指数报346.73点，环比上期（2024年5月20日，下同）下跌78.31点，跌幅18.42%；较基期（2019年1月1日，下同）下跌653.27点，跌幅65.33%，小龙虾价格下跌明显，整体价格较往年偏低。

图2 新华·潜江龙虾商品虾价格指数走势（单位：点）



数据来源：新华指数、中国水产流通与加工协会小龙虾产业分会、水产养殖网

据《新华·潜江龙虾商品虾价格指数运行分析报告（2024）》显示，小龙虾属于季节性农产品，全国小龙虾价格指数年际走势呈“W”形，规律性波动特征明显——2月份为全年指数最高点，而后逐渐下跌，6月初跌至全年谷底后将逐步回升，至8月回升至年内第二个高点；8月中下旬再次逐步下跌，11月初开始止跌回涨直至12月底。

从历年行情来看，当前，国内小龙虾价格呈现波动下滑态势，市场整体表现为供过于求。小龙虾价格指数处于常态化下行区间，指数较往年同期有所下跌。

新华指数分析师分析认为，当前小龙虾行情下滑主要有两方面原因。一是**供应端大规模扩张**。近年来，小龙虾养殖业发展迅速，全国小龙虾养殖面积和产量大幅增加。养殖户和相关企业为了保持竞争力，不得不适应市场变化，寻找新的经营策略。二是**小龙虾提前集中上市**。3月以来，南方多地出现提前回暖现象，湖北、江苏、湖南等地的小龙虾出塘时间大幅提前，甚至“抢跑”入市，存量市场供大于求，“量大价跌”的局面也就有所提前。

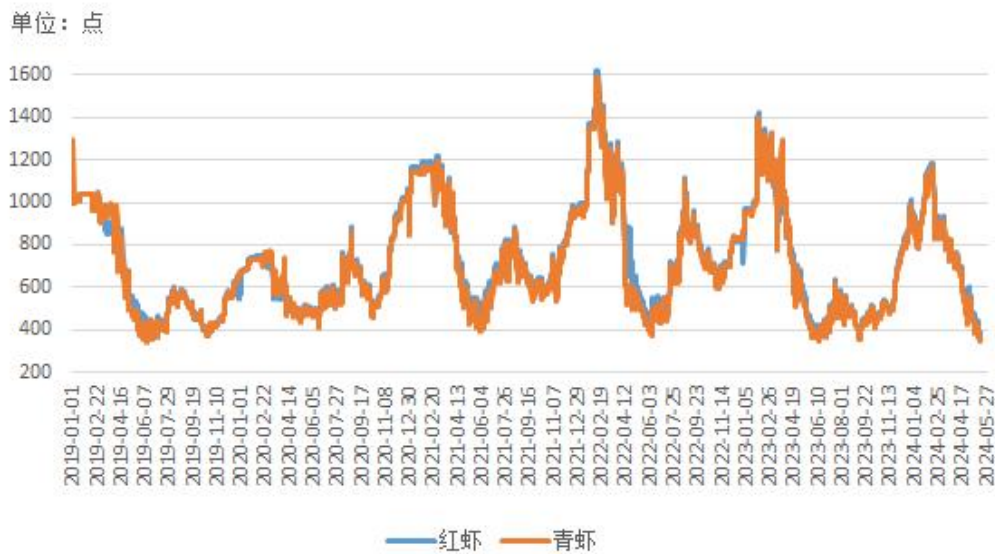
小龙虾“身价”下跌，消费者吃虾热情不减。饿了么近期发布的《2024年五一消费报告》显示，今年五一假期，小龙虾外卖量周环比增长超过50%。京东消费及产业发展研究院发布的《小龙虾消费观察》同样显示，2024年3至4月，鲜活小龙虾销量环比增长606%，4-6钱规格的小龙虾最为热销，小龙虾调味品销量同样不俗，环比增长78%。

调研显示，小龙虾食材成本价大幅下降，大部分小龙虾餐饮店却未见明显降价。据业内人士透露，小龙虾属于季节性消费，

当前属于小龙虾消费旺季，商家需要保持一定的定价策略来保证全年的利润。“对于餐饮店来说，小龙虾的成本只是其中的一部分，房租、人工、调味品的价格都在上涨。另外，小龙虾店一般采用品质较好的中虾、大虾，食材成本整体也较高。”

红虾和青虾价格指数及均价走势

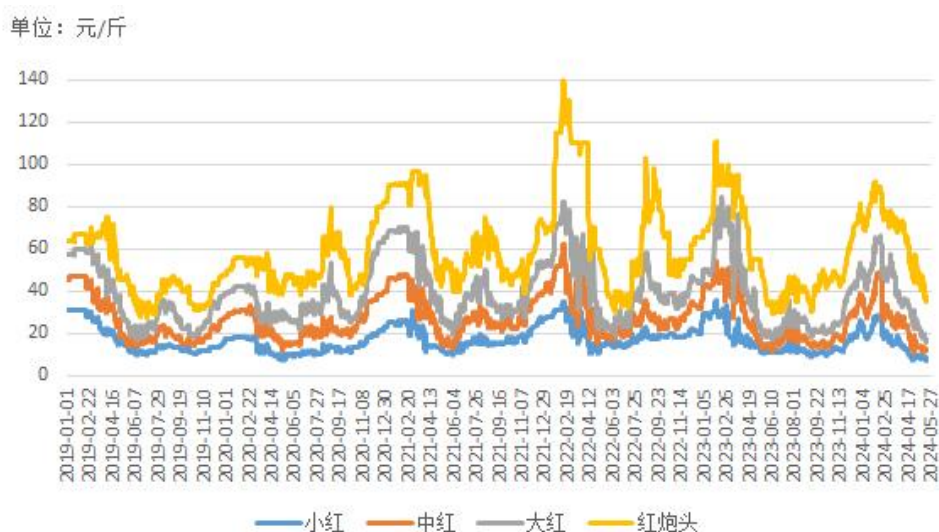
图3 红虾和青虾价格指数走势对比（单位：点）



数据来源：新华指数

分品类来看，红虾和青虾在市场销售端行情变化趋势基本一致，红虾和青虾价格指数均小幅下滑。截至5月27日，红虾价格指数报351.10点，环比下跌19.18%；青虾价格指数报342.45点，环比下跌17.65%。

图 4 不同规格红虾价格走势（单位：点）



数据来源：新华指数

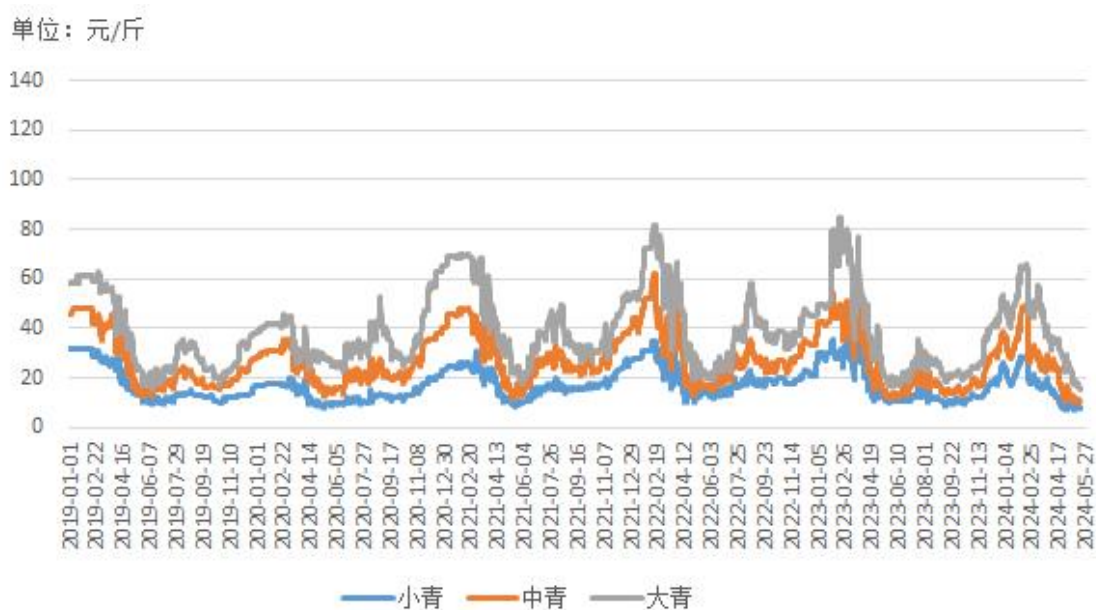
表 1 不同规格红虾均价（单位：元/斤）

规格	均价	涨跌幅
小红	7.17	-15.69%
中红	11.33	-4.23%
大红	16.00	-13.51%
红炮头	34.67	-25.85%

数据来源：新华指数

分规格来看，炮头跌幅最大，中红和中青价格相对坚挺。具体而言，截至 5 月 27 日，红虾均价报 17.29 元/斤，环比下跌 19.18%。其中，小红均价报 7.17 元/斤，环比下跌 15.69%；中红均价报 11.33 元/斤，环比下跌 4.23%；大红均价报 16 元/斤，环比下跌 13.51%；红炮头均价报 34.67 元/斤，环比下跌 25.85%。

图5 不同规格青虾价格走势（单位：点）



数据来源：新华指数

表2 不同规格青虾均价（单位：元/斤）

规格	均价	涨跌幅
小青	7.83	-6.00%
中青	11.00	-2.94%
大青	15.33	-15.60%
青炮头	34.67	-24.23%

数据来源：新华指数

截至5月27日，青虾均价报17.21元/斤，环比下跌17.65%。其中，小青均价报7.83元/斤，环比下跌6.00%；中青均价报11元/斤，环比下跌2.94%；大青均价报15.33元/斤，环比下跌15.60%；青炮头均价报34.67元/斤，环比下跌24.23%。

业内人士称，按照规律，每年5月底开始的夏收时节里，稻田虾“清塘”为新一季水稻种植“让路”。综合产业链上的各方

面因素来看，当前的价格可能已经来到了触底反弹的档期。随着稻虾的结束，小龙虾的价格或将有所回升。

主要产区行情

表3 主产区龙虾市场交易均价（元/斤）

品类	规格	地区	5月13日	5月20日	5月27日	趋势变化
红虾	小虾（2-4）钱	湖北	8	8.5	8.5	
	中虾（4-6钱）		10	11.5	12	
	大虾（6-8钱）		15	17	18	
	炮头（>9钱）		35	35	37	
青虾	小虾（2-4）钱	湖北	7.5	8.5	8.5	
		江西	8	9	9	
		山东	10	9	9	
	中虾（4-6钱）	湖北	10	11	12	
		江西	12	12	11	
		山东	13	12	12	
	大虾（6-8钱）	湖北	15	16	16	
		江西	21	18	18	
		山东	22	20	20	
	炮头（>9钱）	湖北	35	35	37	
		江西	50	46	46	

数据来源：新华指数

样本城市行情

表 4 我国主要城市龙虾指数变化趋势（单位：点）

分类	城市	点位	小红	中红	大红	红炮头	小青	中青	大青	青炮头
一线城市	深圳	指数	720.00	810.81	754.72	873.56	720.00	648.65	641.51	758.62
		涨跌	-10.00%	7.14%	-4.76%	-22.45%	-10.00%	-7.69%	-15.00%	-26.67%
其他城市	潜江市	指数	274.19	266.67	315.79	578.13	265.63	260.87	275.86	569.23
		涨跌	-10.53%	-7.69%	-14.29%	-17.78%	-5.56%	0.00%	-15.79%	-17.78%
	长春市	指数	636.36	633.33	583.33	607.14	590.91	566.67	625.00	607.14
		涨跌	-22.22%	-20.83%	-22.22%	-29.17%	-23.53%	-29.17%	-16.67%	-29.17%
	常州市	指数	538.46	578.95	629.63	1184.21	538.46	578.95	629.63	1184.21
		涨跌	0.00%	0.00%	0.00%	0.00%	0.00%	0.00%	0.00%	0.00%
	苏州市	指数	727.27	666.67	533.33	-	727.27	666.67	533.33	-
		涨跌	33.39%	25.00%	0.00%	-	33.33%	25.00%	0.00%	-
	无锡市	指数	833.33	916.67	750.00	777.78	1166.67	833.33	750.00	813.95
		涨跌	0.00%	0.00%	0.00%	-22.22%	-12.50%	-9.09%	-16.67%	-22.22%
	成都市	指数	695.65	611.11	576.92	771.08	695.65	611.11	576.92	771.08
		涨跌	0.00%	0.00%	-16.67%	-28.89%	0.00%	0.00%	-16.67%	-28.89%
	昆明市	指数	666.67	647.06	571.43	1060.61	666.67	647.06	571.43	1060.61
		涨跌	0.00%	0.00%	0.00%	0.00%	0.00%	0.00%	0.00%	0.00%
	杭州市	指数	850.00	800.00	900.00	-	850.00	800.00	900.00	-
		涨跌	0.00%	0.00%	0.00%	-	0.00%	0.00%	0.00%	-

数据来源：新华指数

从样本城市行情来看，截至 5 月 27 日，我国不同城市各规格小龙虾整体呈下跌趋势。其中苏州市小红（小虾 2-4 钱）涨幅最高，环比上涨 33.39%；长春市红炮头及青炮头（炮头>9 钱）跌幅最高，均环比下跌 29.17%。

免责声明

新华指数作为中经社四大战略性重点产品，负责开发、管理和运维新华社旗下全部指数和指数衍生品，是国内第一家综合性指数研究、发布、推广及运营的专业机构。

“新华·潜江龙虾商品虾价格指数”由中国经济信息社与潜江市人民政府共同编制并发布，最终解释由上述机构负责。任何网站等媒体和机构在转载或引用时，需注明出处。否则，将依法追究其法律责任。

该报告的所有图片、表格及文字内容的版权归新华指数所有。其中，部分图表在标注有数据来源的情况下，版权归中国经济信息社和潜江市人民政府共同所有。部分数据来源于公开的资料，如果有涉及版权纠纷问题，请及时联络。

本报告及其任何组成部分不得被再造、复制、抄袭、交易，或为任何未经中国经济信息社、潜江市人民政府允许的商业目的所使用。如果报告内容用于商业、盈利、广告等目的时，需征得中国经济信息社、潜江市人民政府书面特别授权，并注明出处，并按照中国及国际版权法的有关规定向上述机构支付版税。

除法律或规则规定必须承担的责任外，中国经济信息社和潜江市人民政府不对因使用此报告的材料而引致的损失负任何责任。

本报告有关版权问题适用中华人民共和国法律。中国经济信息社和潜江市人民政府保留随时解释和更改免责事由及条款的权利。

新华·潜江龙虾

商品虾价格指数



中国经济信息社与潜江市人民政府联合编制

作者：许旻毓、李水艳

数据校审：陈嘉

编辑：汪伟坚

审核：王洪波

电话：010-88051569

邮编：100052

邮箱：lishuiyanjiayou@163.com

网址：<http://index.xinhua08.com/>



扫码关注
了解更多详情