



新华·潜江龙虾 商品虾价格指数

周·报

(2024. 5. 28-2024. 6. 3)



湖北潜江——中国小龙虾之乡

潜江龙虾，红遍天下。

四季有虾，虾香满城。



中国经济信息社
CHINA ECONOMIC INFORMATION SERVICE

产业简介

世界小龙虾看中国，中国小龙虾看湖北，湖北小龙虾看潜江。20多年来，潜江市以工匠精神培育小龙虾产业，建成集选育繁育、生态种养、加工出口、餐饮美食、冷链物流、电子商务、文化旅游等于一体的小龙虾产业链。2023年，潜江小龙虾年交易总量达70万吨，占湖北总产量的60%、全国总产量的25%。

从首创“虾稻连作”到“虾稻共作”再到“虾稻+N”立体种养模式探索，潜江市目前小龙虾养殖总面积达91.4万亩，建成了13个万亩和70个千亩集中连片虾稻共作标准化生态种养基地，形成了布局合理、集中连片、产销功能齐全的养殖格局。

为强链补链延链、提升产业附加值，潜江市持续发力精深加工，高标准建设现代农业科技示范园，目前全市小龙虾规上加工企业达48家、约占全国总数的四分之一，年加工能力达80万吨，成为全国唯一的淡水甲壳素精深加工基地，开发整肢虾、虾仁、虾球、甲壳素及衍生品等系列产品60多种，产品远销欧美日韩等30多个国家和地区，加工出口量连续多年位居全国第一。

潜江市还强势发力龙虾美食经济，创新推出了“清蒸虾”“卤虾”等128个小龙虾菜品，成立了全国首家龙虾学院，建成全国最大的生态龙虾城，培育了“虾皇”“楚虾王”“小李子”等潜江龙虾主题餐厅3000余家，每年来潜品虾游客突破400万人次。

养大一只虾，带火一座城，致富一方人。2023年，潜江小龙虾全产业链综合产值突破750亿元，带动20多万人就业增收，“潜江龙虾”区域公用品牌价值达350.8亿元，成为名副其实的“中国小龙虾之乡”。

指数简介

指数作为数字时代助力现代化产业体系建设的战略工具，具有度量发展水平、引领行业标准、汇聚发展资源等多重作用。为进一步提升“潜江龙虾”品牌效应和行业标准话语权，有力服务全省全国小龙虾高质量产业发展，潜江市人民政府与中国经济信息社共同编制发布“新华·潜江龙虾商品虾价格指数”。该指数聚焦鲜活商品虾流通环节，对湖北潜江及全国主要销售市场大型水产批发市场小龙虾价格及交易量等数据进行监测，及时反映市场变化趋势，为政府管理部门决策、市场主体交易提供信息参考。

“新华·潜江龙虾商品虾价格指数”首批数据采集点为湖北安徽、湖南、江苏、江西等五大产区主要小龙虾批发市场经营大户，以及武汉、成都、上海、北京、重庆、长沙、广州、福州、合肥等22个样本城市主要小龙虾销区批发市场经营大户，日度监测小龙虾交易价格及交易量等数据。

具体而言，新华·潜江龙虾商品虾价格指数选取鲜活商品虾流通环节中的红虾和青虾为监测品类，以小红（红虾，2-4钱，单只重10-20克）、中红（红虾，4-6钱，单只重20-30克）、大红（红虾，6-8钱，单只重30-40克）、红炮头（红虾，>9钱，单只重45克以上）、小青（青虾，2-4钱，单只重10-20克）、中青（青虾，4-6钱，单只重20-30克）、大青（青虾，6-8钱，单只重30-40克）、青炮头（青虾，>9钱，单只重45克以上）为代表规格品进行价格监测。指数客观反映市场变化趋势，为政府管理部门提供数据支撑，为市场主体提供交易定价参考。根据编制规则，指数以2019年1月1日为基期，基点1000点。

周度概要

数据显示，截至 6 月 3 日，新华·潜江龙虾商品虾价格指数报 401.17 点，环比上期(2024 年 5 月 27 日)上涨 54.44 点，涨幅 15.70%；较基期(2019 年 1 月 1 日)下跌 598.83 点，跌幅 59.88%。小龙虾价格微幅回升，整体价格较往年偏低。未来短期，小龙虾的价格或将延续上扬态势。

红虾和青虾在市场销售端行情变化趋势一致，表现为不同程度上扬。截至 6 月 3 日，红虾价格指数报 409.48 点，环比上涨 16.63%；青虾价格指数报 393.03 点，环比上涨 14.77%。

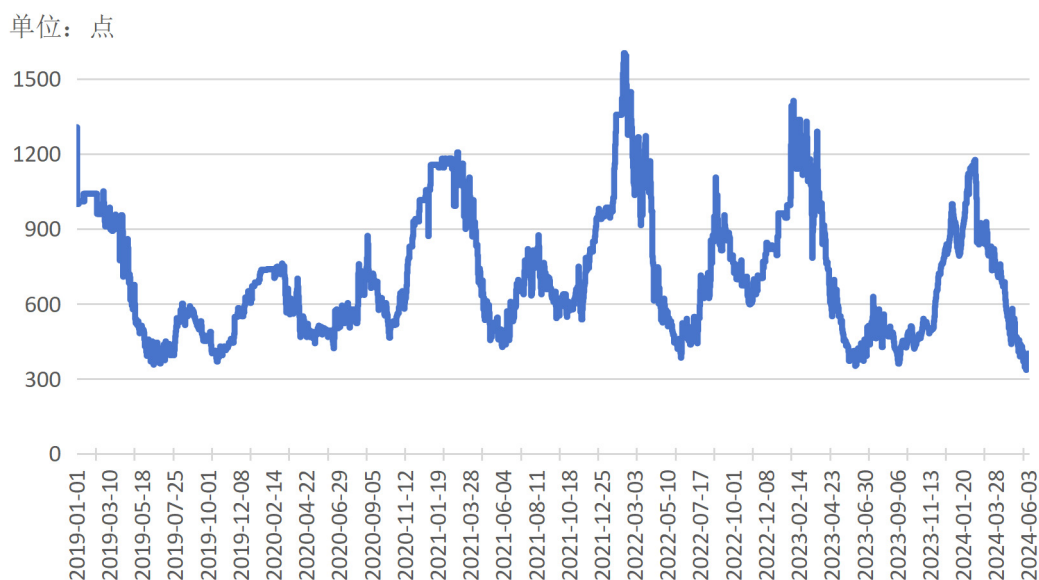
分规格来看，不同规格小龙虾价格均有所回升，小红及中青品种涨幅较大。小红、中红、大红、红炮头、小青、中青、大青、青炮头价格指数环比分别上涨 39.53%、30.88%、26.40%、2.88%、25.53%、30.30%、29.35%、0.96%。

从销区城市来看，我国不同城市各规格小龙虾涨跌不一。其中长春市中青(中虾 4-6 钱)涨幅最高，环比上涨 76.47%；无锡市青炮头(炮头>9 钱)跌幅最高，环比下跌 42.86%。

随着小龙虾进入产销旺季，小龙虾餐饮消费逐渐火爆。湖北潜江、荆州，江苏淮安盱眙，湖南益阳等小龙虾产地的酒店预订量都有明显增长。业内人士表示，小龙虾已经成为端午出游的新动力，拉动了旅游消费，助燃了夜经济。

新华·潜江龙虾商品虾价格指数走势

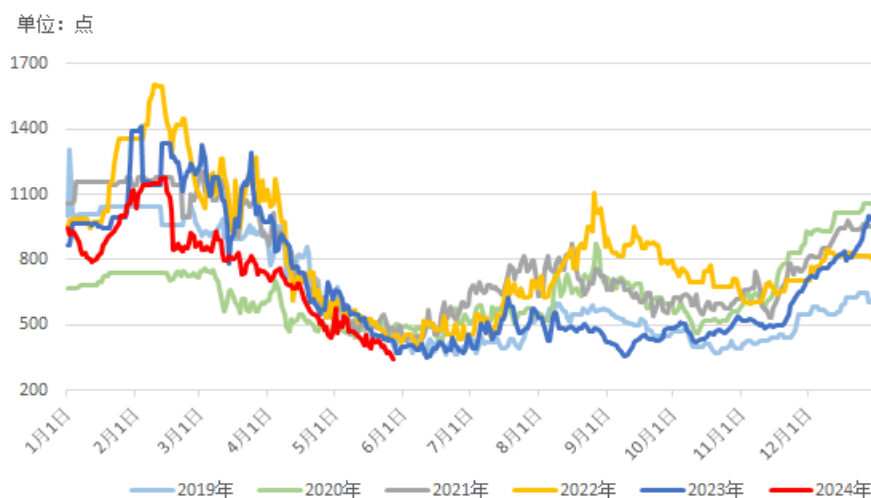
图1 新华·潜江龙虾商品虾价格指数走势（单位：点）



数据来源：新华指数、中国水产流通与加工协会小龙虾产业分会、水产养殖网

随着稻田虾逐步结束供应期，大面积的池塘精养虾开始进入市场，小龙虾价格逐渐触底回升。据新华指数监测数据显示，截至6月3日，新华·潜江龙虾商品虾价格指数报401.17点，环比上期（2024年5月27日，下同）上涨54.44点，涨幅15.70%；较基期（2019年1月1日，下同）下跌598.83点，跌幅59.88%，小龙虾价格有所回升，整体价格较往年依然偏低。

图2 新华·潜江龙虾商品虾价格指数走势（单位：点）



数据来源：新华指数、中国水产流通与加工协会小龙虾产业分会、水产养殖网

从历年行情来看，国内小龙虾价格处于常态化下行区间，指数较往年同期有所下跌。最新一期数据显示，小龙虾价格已呈触底反弹趋势。未来短期，小龙虾的价格或将延续上扬态势。

新华指数分析师分析认为，当前小龙虾行情触底主要有两方面原因：一是供应端大规模扩张。近年来，小龙虾养殖业发展迅速，全国小龙虾养殖面积和产量成倍攀升，小龙虾不再“物以稀为贵”。二是小龙虾提前集中上市。3月以来，南方多地出现提前回暖现象，湖北、江苏、湖南等地的小龙虾出塘时间大幅提前，甚至“抢跑”入市，“量大价跌”的局面也就有所提前。

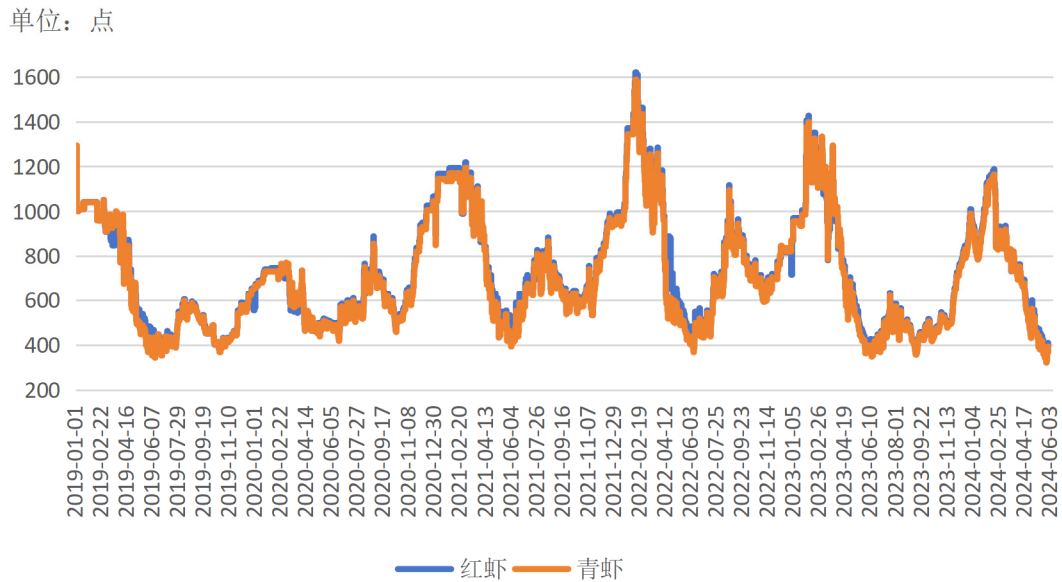
“与往年同期比较，今年的中小规格小龙虾数量更多，大规格的‘炮头’虾比较少，所以价格显得更便宜。”武汉市白沙洲农副产品大市场水产区商户李某介绍，“目前市场上售卖的小龙虾绝大多数来自潜江、荆州等地，其中潜江的清水小龙虾由于虾肉饱满、腮白壳亮等特点，最为畅销。”

“现在每天能卖一千多斤的龙虾，批发客户占一半，大多数

都是餐厅、烧烤的老板，还有一半就是散客零售。”南京进香河菜场专门做龙虾批发生意的商户王女士说。

红虾和青虾价格指数及均价走势

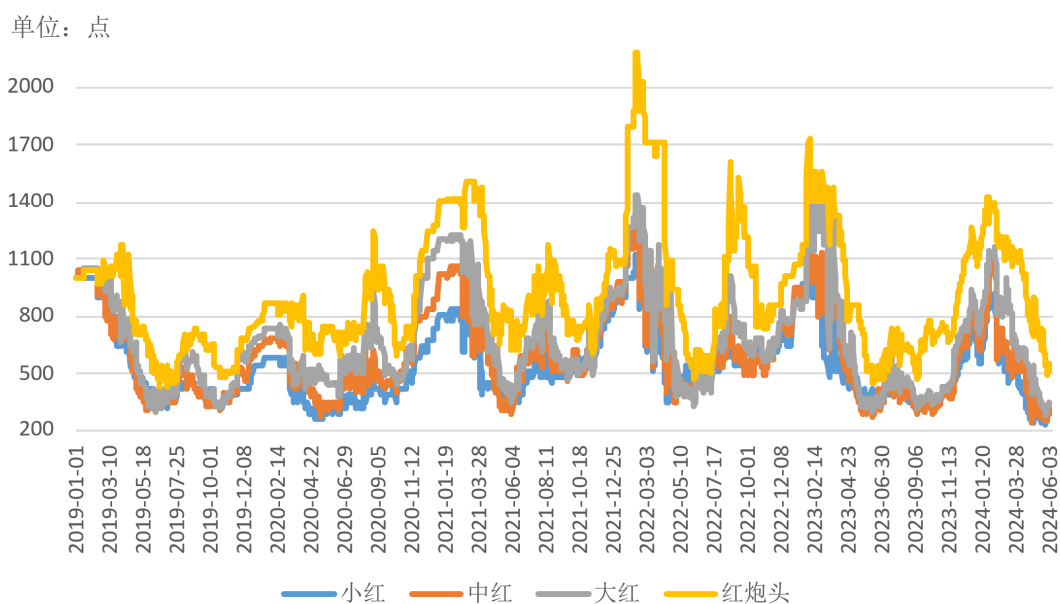
图3 红虾和青虾价格指数走势对比（单位：点）



数据来源：新华指数

分品类来看，红虾和青虾在市场销售端行情变化趋势一致，表现为不同程度上扬。截至6月3日，红虾价格指数报409.48点，环比上涨16.63%；青虾价格指数报393.03点，环比上涨14.77%。

图 4 不同规格红虾价格走势（单位：点）



数据来源：新华指数

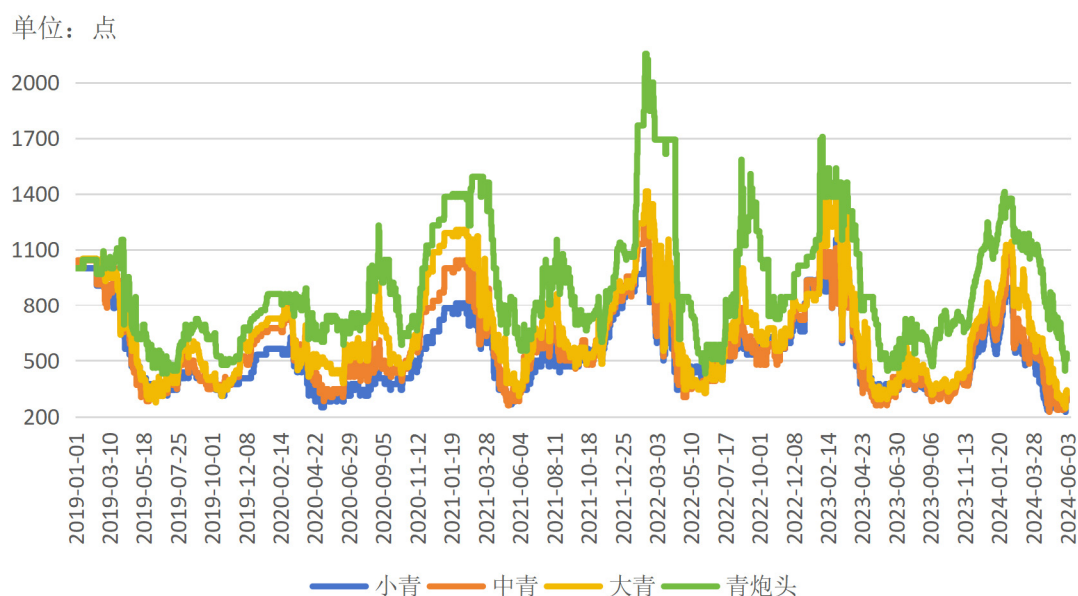
表 1 不同规格红虾均价（单位：元/斤）

规格	均价	涨跌幅
小红	10.00	39.53%
中红	14.83	30.88%
大红	20.17	26.40%
红炮头	35.67	2.88%

数据来源：新华指数

分规格来看，不同规格小龙虾价格均有所回升，小红及中青品种涨幅较大。具体而言，截至 6 月 3 日，红虾均价报 20.17 元/斤，环比上涨 16.63%。其中，小红均价报 10 元/斤，环比上涨 39.53%；中红均价报 14.83 元/斤，环比上涨 30.88%；大红均价报 20.17 元/斤，环比上涨 26.40%；红炮头均价报 35.67 元/斤，环上涨 2.88%。

图 5 不同规格青虾价格走势（单位：点）



数据来源：新华指数

表 2 不同规格青虾均价（单位：元/斤）

规格	均价	涨跌幅
小青	9.83	25.53%
中青	14.33	30.30%
大青	19.83	29.35%
青炮头	35.00	0.96%

数据来源：新华指数

截至 6 月 3 日，青虾均价报 19.75 元/斤，环比上涨 16.63%。其中，小青均价报 9.83 元/斤，环比上涨 25.53%；中青均价报 14.33 元/斤，环比上涨 30.30%；大青均价报 19.83 元/斤，环比上涨 29.35%；青炮头均价报 35 元/斤，环比上涨 0.96%。

随着小龙虾进入产销旺季，小龙虾餐饮消费也逐渐火爆。多数餐饮店与品牌小龙虾售价未受上游价格影响，与去年基本持平。根据海底捞数据显示，海底捞小龙虾自 4 月上市以来销量一路上

涨，截至5月23日，海底捞各平台总计已售出超60万份小龙虾。

“预计门店在6月迎来小龙虾销售旺季”，海底捞相关负责人还预测，按照目前趋势，预计今年海底捞能售出近亿只小龙虾。

主要产区行情

表3 主产区龙虾市场交易均价（元/斤）

品类	规格	地区	5月20日	5月27日	6月3日	趋势变化
红虾	小虾（2-4钱）	湖北	8.5	8.5	9.5	
	中虾（4-6钱）		11.5	12	14	
	大虾（6-8钱）		17	18	20.5	
	炮头（>9钱）		35	37	35	
青虾	小虾（2-4钱）	湖北	8.5	8.5	9.5	
		江西	9	9	9	
		山东	9	9	8.5	
	中虾（4-6钱）	湖北	11	12	14	
		江西	12	11	14	
		山东	12	12	13	
	大虾（6-8钱）	湖北	16	16	20.5	
		江西	18	18	20	
		山东	20	20	23	
	炮头（>9钱）	湖北	35	37	35	
		江西	46	46	35	

数据来源：新华指数

样本城市行情

表 4 我国主要城市龙虾指数变化趋势（单位：点）

分类	城市	点位	小红	中红	大红	红炮头	小青	中青	大青	青炮头
一线城市	深圳	指数	800.00	810.81	792.45	919.54	800.00	756.76	754.72	873.56
		涨跌	11.11%	-	5.00%	5.26%	11.11%	16.67%	17.65%	15.15%
其他城市	潜江市	指数	306.45	311.11	359.65	546.88	296.88	304.35	353.45	538.46
		涨跌	11.76%	16.67%	13.89%	-5.41%	11.76%	16.67%	28.13%	-5.41%
	长春市	指数	954.55	1033.33	791.67	571.43	909.09	1000.00	791.67	571.43
		涨跌	50.00%	63.16%	35.71%	-5.88%	53.85%	76.47%	26.67%	-5.88%
	常州市	指数	538.46	578.95	629.63	1184.21	538.46	578.95	629.63	1184.21
		涨跌	0.00%	0.00%	0.00%	0.00%	0.00%	0.00%	0.00%	0.00%
	苏州市	指数	727.27	666.67	533.33	-	727.27	666.67	533.33	-
		涨跌	0.00%	0.00%	0.00%	-	0.00%	0.00%	0.00%	-
	无锡市	指数	833.33	833.33	750.00	555.56	1000.00	750.00	700.00	465.12
		涨跌	0.00%	-9.09%	0.00%	-28.57%	-14.29%	-10.00%	-6.67%	-42.86%
	成都市	指数	782.61	722.22	653.85	602.41	782.61	722.22	653.85	602.41
		涨跌	12.50%	18.18%	13.33%	-21.88%	12.50%	18.18%	13.33%	-21.88%
	昆明市	指数	666.67	647.06	571.43	1060.61	666.67	647.06	571.43	1060.61
		涨跌	0.00%	0.00%	0.00%	0.00%	0.00%	0.00%	0.00%	0.00%
	杭州市	指数	850.00	800.00	900.00	-	850.00	800.00	900.00	-
		涨跌	0.00%	0.00%	0.00%	-	0.00%	0.00%	0.00%	-

数据来源：新华指数

从样本城市行情来看，截至 6 月 3 日，我国不同城市各规格小龙虾涨跌不一。其中长春市中青（中虾 4-6 钱）涨幅最高，环比上涨 76.47%；无锡市青炮头（炮头>9 钱）跌幅最高，环比下跌 42.86%。

根据去哪儿数据显示，自 5 月以来，每逢周末，湖北潜江、荆州，江苏淮安盱眙，湖南益阳等小龙虾产地的酒店预订量都有明显增长。5 月 20 日-6 月 10 日期间，安徽蚌埠、湖北潜江、湖北荆州、湖南益阳等地的酒店预订量同比均增长三成以上，显示出一股由小龙虾引发的旅游热潮。

业内人士表示，小龙虾已经成为端午出游的新动力，拉动了旅游消费，助燃了夜经济。这一美食旅游热潮预计将持续整个夏季，成为今年旅游市场的一大亮点。

免责声明

新华指数作为中经社四大战略性重点产品，负责开发、管理和运维新华社旗下全部指数和指数衍生品，是国内第一家综合性指数研究、发布、推广及运营的专业机构。

“新华·潜江龙虾商品虾价格指数”由中国经济信息社与潜江市人民政府共同编制并发布，最终解释由上述机构负责。任何网站等媒体和机构在转载或引用时，需注明出处。否则，将依法追究其法律责任。

该报告的所有图片、表格及文字内容的版权归新华指数所有。其中，部分图表在标注有数据来源的情况下，版权归中国经济信息社和潜江市人民政府共同所有。部分数据来源于公开的资料，如果有涉及版权纠纷问题，请及时联络。

本报告及其任何组成部分不得被再造、复制、抄袭、交易，或为任何未经中国经济信息社、潜江市人民政府允许的商业目的所使用。如果报告内容用于商业、盈利、广告等目的时，需征得中国经济信息社、潜江市人民政府书面特别授权，并注明出处，并按照中国及国际版权法的有关规定向上述机构支付版税。

除法律或规则规定必须承担的责任外，中国经济信息社和潜江市人民政府不对因使用此报告的材料而引致的损失负任何责任。

本报告有关版权问题适用中华人民共和国法律。中国经济信息社和潜江市人民政府保留随时解释和更改免责事由及条款的权利。

新华·潜江龙虾

商品虾价格指数



中国经济信息社与潜江市人民政府联合编制

作者：许旻毓、李水艳

数据校审：陈嘉

编辑：汪伟坚

审核：王洪波

电话：010-88051569

邮编：100052

邮箱：lishuiyanjiayou@163.com

网址：<http://index.xinhua08.com/>



扫码关注
了解更多详情