



新华-中国(海南·澄迈) 系列价格指数

周报



2024. 6. 3-2024. 6. 7



目录

指数简介 3

本期概要 5

新华-中国香蕉产地价格指数 6

新华-中国（海南）皇帝蕉产地价格指数 8

新华-香蕉销地批发价格指数 12

新华-进口香蕉价格指数 13

香蕉产业新闻摘要 14

沉香产业新闻摘要 15



☆ 指数简介

新华指数研究院：是以服务中国式现代化建设和世界经济发展，推动新时代指数及指数方法论研究与创新为宗旨，以建设开放型国际指数研究、实践与创新交流平台为目标，以垂直领域指数及标准研究、指数方法学研究、指数应用研究、国际研究与交流等为主业，旨在面向全球发布运维更多高水平的、具有中国特色的指数型数据产品，为全球指数经济可持续发展树立中国典范，提供中国方案。

指数作用：通过发现商品价格运行规律，动态预测市场供求趋势，发挥市场“晴雨表”“风向标”“避雷针”作用，为市场主体参与交易提供定价基准。依托国家通讯社和世界性通讯社的权威优势，承担国家高端智库经济研究职能的智库优势，提升用户在全行业的定价地位与市场影响力，助力用户加快产业数字化、标准化、品牌化高质量建设。

新华-中国（海南·澄迈）系列指数：由中国经济信息社和海南省澄迈县人民政府联合编制，包括“新华-中国香蕉系列价格指数”和中国沉香产业景气指数。

新华-中国香蕉系列价格指数：包含“新华-中国香蕉产地价格指数”“新华-中国（海南）皇帝蕉产地价格指数”“新华-香蕉销地批发价格指数”和“新华-进口香蕉价格指数”四只指数，是在对全国香蕉主产区、主销区、主要港口开展监测的基础上，经科学方法计算得到。旨在监测中国香蕉产业运行状况及其发展趋势，致力于打造香蕉生产、销售、进出口等全领域、全链条、全环节的信息汇集和传播平台，构建完善的行业信息服务体系，通过对数据信息价值的深入挖掘，逐步实现对市场的及时跟踪、有效管理与精准预测，成为指导香蕉产业发展的晴雨表、风向标和避雷针。

自 2016 年相继发布以来，指数的科学性、客观性、专业性已得到市场和业界专家的广泛认可，形成了具有公信力和品牌影响力的价值参考。

新华-中国香蕉产地价格指数：基期为 2017 年 7 月 3 日，基点设为 100 点。采集海南、广西、云南、广东、福建五大国内香蕉主产区的地头交易价格。每两日进行一次价格数据更新。

新华-中国（海南）皇帝蕉产地价格指数：基期为 2016 年 11 月 7 日，基点设为 1000 点。采集海南省六个皇帝蕉主产区县一、二、三等品的皇帝蕉地头交易价格。每两日进行一次价格数据更新。

新华-香蕉销地批发价格指数：基期为 2018 年 8 月 13 日，基点设为 100 点。采集国内七大分区主要销地批发市场批发价格。每日进行一次价格数据更新。

新华-进口香蕉价格指数：基期为 2018 年 10 月 23 日，基点设为 1000 点。采集上海港、大连港两大港口，涵盖菲律宾香蕉、南美香蕉、越南香蕉，涉及 A4/5/6、A/7/8/9、ACL、B4/5/6、B/7/8/9 和 BCL 六种品级规格的箱装进口香蕉批发价格。每周进行一次价格数据更新。



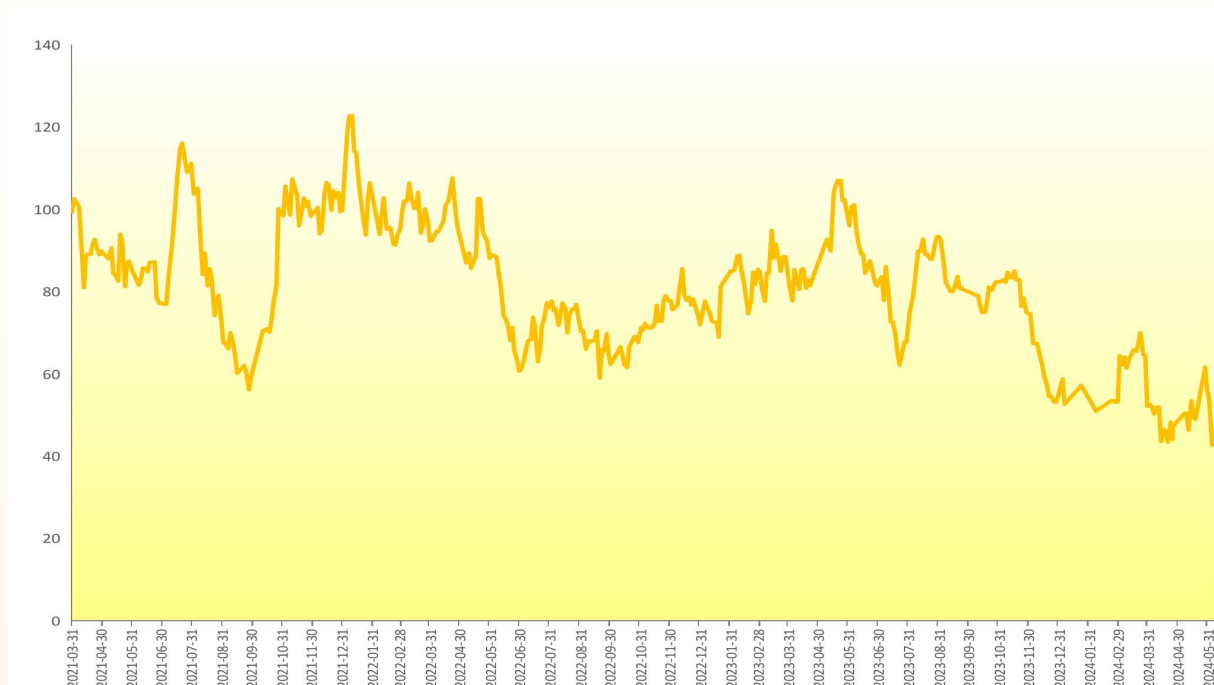
☆ 本期概要

新华-中国(海南·澄迈)香蕉系列价格指数: 6月3日至6月7日, 新华-中国香蕉产地价格指数、新华-中国(海南)皇帝蕉产地价格指数环比下跌; 新华-香蕉销地批发价格指数环比上涨; 新华-进口香蕉价格指数环比持平。



☆ 新华-中国香蕉产地价格指数

图 1 新华-中国香蕉产地价格指数



数据来源：新华指数

6月7日，新华-中国香蕉产地价格指数报47.01点，较5月31日下跌6.96点，跌幅12.90%；较基期下跌52.99点，跌幅46.03%。

本期（6月3日到6月7日），海南产区统货均价约为1.36元/斤，较前期（5月27日到5月31日）上涨0.12元/斤，涨幅10.00%；云南产区统货均价约为0.83元/斤，较前期（5月27日到5月31日）下跌0.03元/斤，跌幅3.85%；广东产区统货均价约为1.47元/斤，较前期（5月27日到5月31日）上涨0.17元/斤，涨幅12.82%；广西产区统货均价约为0.73元/斤，较前期（5月27日到5月31日）下跌0.40元/斤，跌幅50.00%。

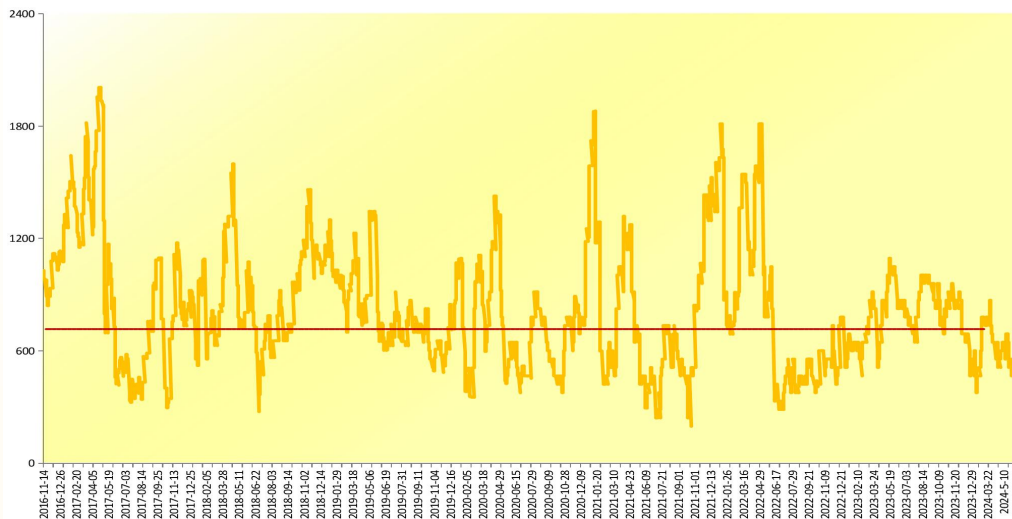
2024.4.8-2024.6.7 香蕉产地价格均价表 (单位: 元/斤)

数据来源: 新华指数

日期	广西	海南	云南	福建	广东
2024-4-8	0.90	1.25	1.00	—	1.72
2024-4-10	0.90	1.25	1.00	—	1.72
2024-4-12	0.70	1.23	0.80	—	1.65
2024-4-15	0.80	1.20	0.90	—	1.50
2024-4-17	0.80	1.15	0.80	—	1.52
2024-4-19	0.70	1.19	0.90	—	1.60
2024-4-22	0.90	1.29	0.80	—	1.20
2024-4-24	0.80	1.32	0.80	—	1.10
2024-4-25	0.90	1.33	0.70	—	1.10
2024-5-6	1.00	1.17	0.70	—	1.10
2024-5-8	1.00	1.17	0.70	—	1.10
2024-5-10	0.90	1.14	0.60	—	1.10
2024-5-13	1.10	1.12	0.80	—	1.00
2024-5-15	1.00	1.10	0.70	—	1.00
2024-5-17	1.00	1.07	0.80	—	0.90
2024-5-20	0.90	1.30	0.90	—	1.30
2024-5-22	0.90	1.40	0.90	—	1.30
2024-5-24	1.00	1.46	0.80	—	1.20
2024-5-27	1.30	1.12	0.90	—	1.10
2024-5-29	1.10	1.23	0.90	—	1.30
2024-5-31	1.00	1.34	0.80	—	1.50
2024-6-3	0.70	1.31	0.90	—	1.40
2024-6-5	0.70	1.36	0.80	—	1.50
2024-6-7	0.80	1.40	0.80	—	1.50

☆ 新华-中国（海南）皇帝蕉产地价格指数

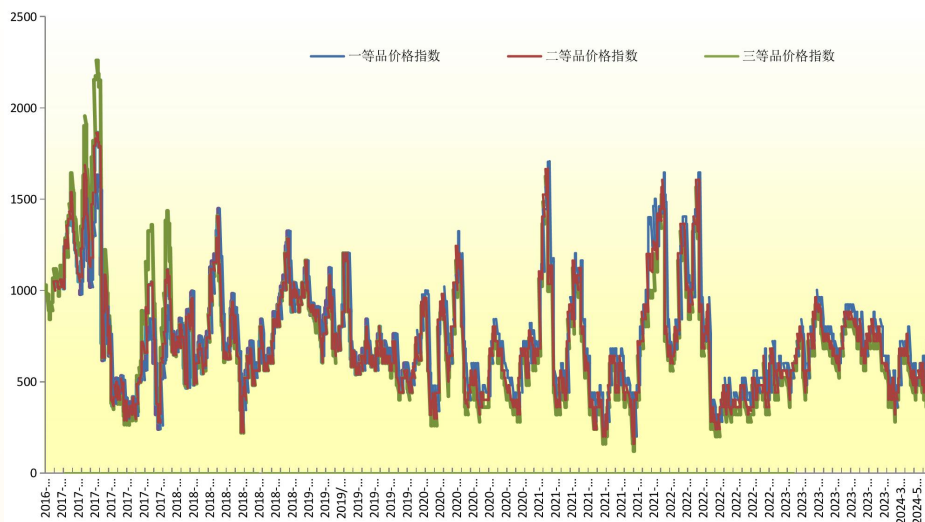
图 2 新华-中国（海南）皇帝蕉产地价格指数



数据来源：新华指数

6月7日，新华-中国（海南）皇帝蕉产地价格指数报511.94点，较5月31日下跌44.86点，处在蕉农田头价格盈亏点（716.61点）下方，跌幅8.06%；较基期下跌488.06点，跌幅48.81%。

图 3 新华-中国（海南）皇帝蕉一、二、三等品价格指数



数据来源：新华指数

2024 年 6 月 7 日，海南省皇帝蕉一等品价格指数报 481.88 点，较 5 月 31 日下跌 40.16 点，跌幅 7.69%；较基期下跌 518.12 点，跌幅 51.81%。二等品价格指数报 441.72 点，较 5 月 31 日下跌 40.16 点，跌幅 8.33%；较基期下跌 558.28 点，跌幅 55.83%；三等品价格指数报 401.56 点，较 5 月 31 日下跌 40.16 点，跌幅 9.09%；较基期下跌 598.44 点，跌幅 59.84%。

从采集点来看，本期（6 月 3 日到 6 月 7 日）澄迈县产地皇帝蕉一等品成交价均价为 1.17 元/斤，较前期（5 月 27 日到 5 月 31 日）下跌 7.89%；皇帝蕉二等品成交均价为 1.07 元/斤，较前期（5 月 27 日到 5 月 31 日）下跌 8.57%。

从数据来看,澄迈县皇帝蕉一二等品均低于平安产险海南省商业性香蕉价格保险理赔价(1.36 元/斤)。

乐东黎族自治县产地皇帝蕉一等品成交价均价为 1.17 元/斤,较前一期(5 月 27 日到 5 月 31 日)下跌 7.89%;皇帝蕉二等品成交均价为 1.07 元/斤,较前一期(5 月 27 日到 5 月 31 日)下跌 8.57%。从数据来看,乐东黎族自治县皇帝蕉一二等品均低于平安产险海南省商业性香蕉价格保险理赔价(1.36 元/斤)。

2024.4.8-2024.6.7 海南皇帝蕉均价表 (单位: 元/斤)

数据来源: 新华指数

	澄迈		乐东	
日期	一等品	二等品	一等品	二等品
2024-4-8	1.3	1.2	1.3	1.2
2024-4-10	1.3	1.2	1.3	1.2
2024-4-12	1.5	1.4	1.5	1.4
2024-4-15	1.2	1.1	1.2	1.1
2024-4-17	1.2	1.1	1.2	1.1
2024-4-19	1.3	1.2	1.3	1.2
2024-4-22	1.4	1.3	1.4	1.3
2024-4-24	1.4	1.3	1.4	1.3
2024-4-25	1.5	1.4	1.5	1.4
2024-5-6	1.5	1.4	1.5	1.4
2024-5-8	1.5	1.4	1.5	1.4
2024-5-10	1.3	1.2	1.3	1.2
2024-5-13	1.6	1.5	1.6	1.5
2024-5-15	1.6	1.5	1.6	1.5
2024-5-17	1.5	1.4	1.5	1.4
2024-5-20	1.9	1.8	1.9	1.8
2024-5-22	1.9	1.8	1.9	1.8
2024-5-24	2.0	1.9	2.0	1.9
2024-5-27	1.2	1.1	1.2	1.1
2024-5-29	1.3	1.2	1.3	1.2
2024-5-31	1.3	1.2	1.3	1.2
2024-6-3	1.1	1.0	1.1	1.0
2024-6-5	1.2	1.1	1.2	1.1
2024-6-7	1.2	1.1	1.2	1.1

新华-香蕉销地批发价格指数

图 4 新华-香蕉销地批发价格指数



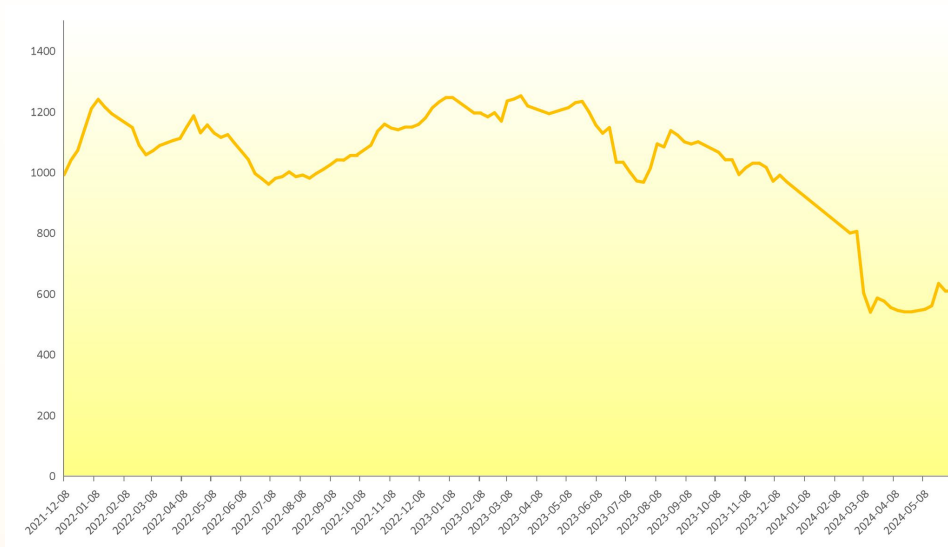
数据来源：新华指数

6月7日，新华-香蕉销地批发价格指数报138.93点，较5月27日上涨3.03点，涨幅2.25%；较基期上涨38.93点，涨幅38.93%。

从采集点来看，本期（6月1日到6月7日）北京销地批发均价为2.97元/斤，较前一期（5月21日到5月27日）上涨5.14%；天津销地批发均价为3.17元/斤，较前一期（5月21日到5月27日）上涨7.33%。

☆ 新华-进口香蕉价格指数

图 5 新华-进口香蕉价格指数



数据来源：新华指数

6月7日，新华-进口香蕉价格指数报609.31点，较5月27日环比持平；较基期下跌390.69点，跌幅39.07%。

☆ 香蕉产业新闻摘要

中斯南南合作专家组：2024 年 5 月 29 日，中国-FAO-斯里兰卡南南合作项目组专家，中国热带农业科学院孙德权、李继锋在霍勒纳水果发展研究所指导香蕉种苗生产。通过提升斯里兰卡香蕉组培苗的生产效率和质量，将优质的种苗推广到更多的种植户中去，帮助斯里兰卡提高香蕉生产效率，增加经济收益。

环球时报报道：6 月 7 日报道，中国市场上的菲律宾香蕉正在减少。根据中国海关总署公布的最新数据，今年前 4 个月，菲律宾向中国出口的香蕉在数量上减少 1/3，从而把多年来一直把持的中国最大香蕉进口来源国的位置拱手让给越南。

“6+2”农产品品牌是澄迈农业品牌发展道路上的一个特别的闪光点，“6”是澄迈福橙、福山咖啡、桥头地瓜、澄迈山柚油、无核荔枝、无籽蜜柚，“2”是澄迈凤梨、大丰妃子笑。2022 年，澄迈县“6+2”农业品牌种植规模达到 17.57 万亩，收获面积 11.58 万亩，总产值达 13.79 亿，品牌效益进一步显现。

☆ 沉香产业新闻摘要

央广网：6月3日消息（记者 付美斌）“这棵才打孔一年多就结油了，现在是‘吊通’（注：整棵树结香）的状态。”初夏的海南，生机盎然，海南省临高县博厚镇博北村沉香种植基地管护员谭子俊正在仔细查看沉香树的结香情况。近年来，临高县委、县政府深入实施乡村振兴战略，立足自然资源禀赋优势，加快传统农业转型，持续推进热带特色高效农业做大做强，带动农民增收致富，为乡村振兴增添活力。

海财经·证券导报：5月28日上午，海南国际商品交易中心（下称海商所）、海南省沉香产业联合会共同举办沉香品种揭牌鸣锣仪式暨“一树一证”发布会。此举是海南沉香产业高质量发展取得阶段性成果的重要标志。

免责声明

新华指数作为中经社四大战略性重点产品，负责开发、管理和运维新华集团旗下全部指数和指数衍生品，是国内第一家综合性指数研究、发布、推广及运营的专业机构。

本报告由中国经济信息社指数中心与澄迈县政府共同发布，由新华指数研究院编制运营。编制者对本报告取自公开来源信息的准确性和完整性不作任何保证。本报告所载的资料、意见及推测仅反映本报告最初出具日的观点和判断。

在不同时期，或因使用不同假设和标准，采用不同观点和分析方法，致使中国经济信息社与澄迈县政府发出与本报告所载意见、评估及预测不一致的研究报告，对此中经社与澄迈县政府可不发出特别通知。

在任何情况下，本报告中的信息或所表述的意见并不构成对任何人的投资建议，也没有考虑到客户特殊的投资目标、财务状况或需求。客户应考虑本报告中的任何意见或建议是否符合其特定状况。

若有必要应寻求专家意见。本报告所载的资料、工具、意见及推测仅供参考。

本报告版权为中国经济信息社与澄迈县政府共同所有。未经中国经济信息社与澄迈县政府书面同意，任何机构和个人不得以任何形式翻版、复制、发布、转发或引用本报告的任何部分。如征得中国经济信息社与澄迈县政府同意进行引用、刊发的，需在允许的范围内使用，并注明出处为“中国经济信息社”和“澄迈县政府”，且不得对本报告进行任何有悖原意的引用、删节和修改。若中国经济信息社与澄迈县政府以外的机构向其客户发放本报告，则由该机构独自为此发送行为负责，中国经济信息社与澄迈县政府对此等行为不承担任何责任。本报告同时不构成中国经济信息社与澄迈县政府向发送本报告的机构之客户提供的投资建议。

如未经中国经济信息社与澄迈县政府授权，私自转载或者转发本报告，所引起的一切后果及法律责任由私自转载或转发者承担。中国经济信息社

与澄迈县政府将保留随时追究其法律责任的权利。



中国经济信息社
CHINA ECONOMIC INFORMATION SERVICE

联系方式

中国经济信息社

作者：韩燕

数据校审：高铭 田洪筱 编辑：汪伟坚 李水艳 审核：王洪波

电话：010-88051684

邮箱：maopizai@sina.com

联系地址：北京市西城区宣武门外大街甲1号
环球财讯中心A座5层

中国经济信息社海南经济研究中心

李生东：18976353988

陈运刚：18976066628

薛志烜：18089860775



新华-中国(海南·澄迈) 系列价格指数周报



扫码关注了解更多资讯