



新华·潜江龙虾 商品虾价格指数

周·报

(2024. 6. 11-2024. 6. 17)



湖北潜江——中国小龙虾之乡
潜江龙虾，红遍天下。
四季有虾，虾香满城。



中国经济信息社
CHINA ECONOMIC INFORMATION SERVICE

产业简介

世界小龙虾看中国，中国小龙虾看湖北，湖北小龙虾看潜江。20 多年来，潜江市以工匠精神培育小龙虾产业，建成集选育繁育、生态种养、加工出口、餐饮美食、冷链物流、电子商务、文化旅游等于一体的小龙虾产业链。2023 年，潜江小龙虾年交易总量达 70 万吨，占湖北总产量的 60%、全国总产量的 25%。

从首创“虾稻连作”到“虾稻共作”再到“虾稻+N”立体种养模式探索，潜江市目前小龙虾养殖总面积达 91.4 万亩，建成了 13 个万亩和 70 个千亩集中连片虾稻共作标准化生态种养基地，形成了布局合理、集中连片、产销功能齐全的养殖格局。

为强链补链延链、提升产业附加值，潜江市持续发力精深加工，高标准建设现代农业科技示范园，目前全市小龙虾规上加工企业达 48 家、约占全国总数的四分之一，年加工能力达 80 万吨，成为全国唯一的淡水甲壳素精深加工基地，开发整肢虾、虾仁、虾球、甲壳素及衍生品等系列产品 60 多种，产品远销欧美日韩等 30 多个国家和地区，加工出口量连续多年位居全国第一。

潜江市还强势发力龙虾美食经济，创新推出了“清蒸虾”“卤虾”等 128 个小龙虾菜品，成立了全国首家龙虾学院，建成全国最大的生态龙虾城，培育了“虾皇”“楚虾王”“小李子”等潜江龙虾主题餐厅 3000 余家，每年来潜品虾游客突破 400 万人次。

养大一只虾，带火一座城，致富一方人。2023 年，潜江小龙虾全产业链综合产值突破 750 亿元，带动 20 多万人就业增收，“潜江龙虾”区域公用品牌价值达 350.8 亿元，成为名副其实的“中国小龙虾之乡”。

指数简介

指数作为数字时代助力现代化产业体系建设的战略工具，具有度量发展水平、引领行业标准、汇聚发展资源等多重作用。为进一步提升“潜江龙虾”品牌效应和行业标准话语权，有力服务全省全国小龙虾高质量产业发展，潜江市人民政府与中国经济信息社共同编制发布“新华·潜江龙虾商品虾价格指数”。该指数聚焦鲜活商品虾流通环节，对湖北潜江及全国主要销售市场大型水产批发市场小龙虾价格及交易量等数据进行监测，及时反映市场变化趋势，为政府管理部门决策、市场主体交易提供信息参考。

“新华·潜江龙虾商品虾价格指数”首批数据采集点为湖北安徽、湖南、江苏、江西等五大产区主要小龙虾批发市场经济大户，以及武汉、成都、上海、北京、重庆、长沙、广州、福州、合肥等 22 个样本城市主要小龙虾销区批发市场经济大户，日度监测小龙虾交易价格及交易量等数据。

具体而言，新华·潜江龙虾商品虾价格指数选取鲜活商品虾流通环节中的红虾和青虾为监测品类，以小红（红虾，2-4 钱，单只重 10-20 克）、中红（红虾，4-6 钱，单只重 20-30 克）、大红（红虾，6-8 钱，单只重 30-40 克）、红炮头（红虾，>9 钱，单只重 45 克以上）、小青（青虾，2-4 钱，单只重 10-20 克）、中青（青虾，4-6 钱，单只重 20-30 克）、大青（青虾，6-8 钱，单只重 30-40 克）、青炮头（青虾，>9 钱，单只重 45 克以上）为代表规格品进行价格监测。指数客观反映市场变化趋势，为政府管理部门提供数据支撑，为市场主体提供交易定价参考。根据编制规则，指数以 2019 年 1 月 1 日为基期，基点 1000 点。

周度概要

受供需结构变化，端午节后小龙虾价格承压下行，商户多采取低价策略抢占市场，本期小龙虾价格指数微幅下行。据新华指数监测数据显示，截至6月17日，新华·潜江龙虾商品虾价格指数报380.65点，环比上期（2024年6月10日，下同）下跌36.43点，跌幅8.73%；较基期（2019年1月1日，下同）下跌629.40点，跌幅62.31%。

从主要产区来看，湖北省小龙虾产量继续保持全国40%份额，年加工量占全国69.70%。从县域来看，湖北省监利市、洪湖市和潜江市小龙虾产量位列全国前三。由于今年气温回升较早，小龙虾的产量有所提升，与去年同期相比，小龙虾市场价格整体表现更为亲民。分规格来看，不同规格龙虾价格均微幅下跌，中虾价格下滑明显。小红、中红、大红、红炮头、小青、中青、大青、青炮头价格指数分别环比下跌3.17%、12.87%、12.12%、6.80%、1.64%、9.28%、11.94%、7.92%。

从主要销区来看，深圳、长春龙虾各规格价格均有所下跌，两市的中红虾均为价格跌幅最大的规格品，分别环比下跌21.05%、23.53%；潜江的中虾（中红、中青）价格同比上涨10.34%，其余规格品价格保持稳定。为进一步激年轻消费者消费热情，各地餐饮市场纷纷研发泡菜味、荔枝味、榴莲味等创新口味产品。湖北省近日还启用了首条小龙虾航空货运专线，加速让小龙虾从田间地头抵达餐桌。

新华指数研究院分析师认为，由于今年气温回升较早，小龙虾产量有所提升，与去年同期相比，市场价格整体表现更为亲民。未来短期，伴随暑假到来，以及欧洲杯等体育赛事影响，文旅“夜经济”将进一步刺激小龙虾市场消费，小龙虾价格或将表现为一定程度上涨。

新华·潜江龙虾商品虾价格指数走势

图 1 新华·潜江龙虾商品虾价格指数走势（单位：点）



数据来源：新华指数、中国水产流通与加工协会小龙虾产业分会、水产养殖网

受供需结构变化，端午节后龙虾市场稍有回落，价格指数小幅下行。新华指数监测数据显示，截至 6 月 17 日，新华·潜江龙虾商品虾价格指数报 380.65 点，环比上期（2024 年 6 月 10 日，下同）下跌 36.43 点，跌幅 8.73%；较基期（2019 年 1 月 1 日，下同）下跌 629.40 点，跌幅 62.31%。

近日，全国水产技术推广总站、中国水产学会编制的《中国小龙虾产业发展报告（2024）》显示，2023 年我国小龙虾产量达到 316.10 万吨，养殖面积 2950 万亩，同比分别增长 9.35% 和 5.36%。得益于全国小龙虾养殖热情高涨，叠加养殖技术迭代，上游养殖规模快速扩张，今年小龙虾价格表现得更为亲民。

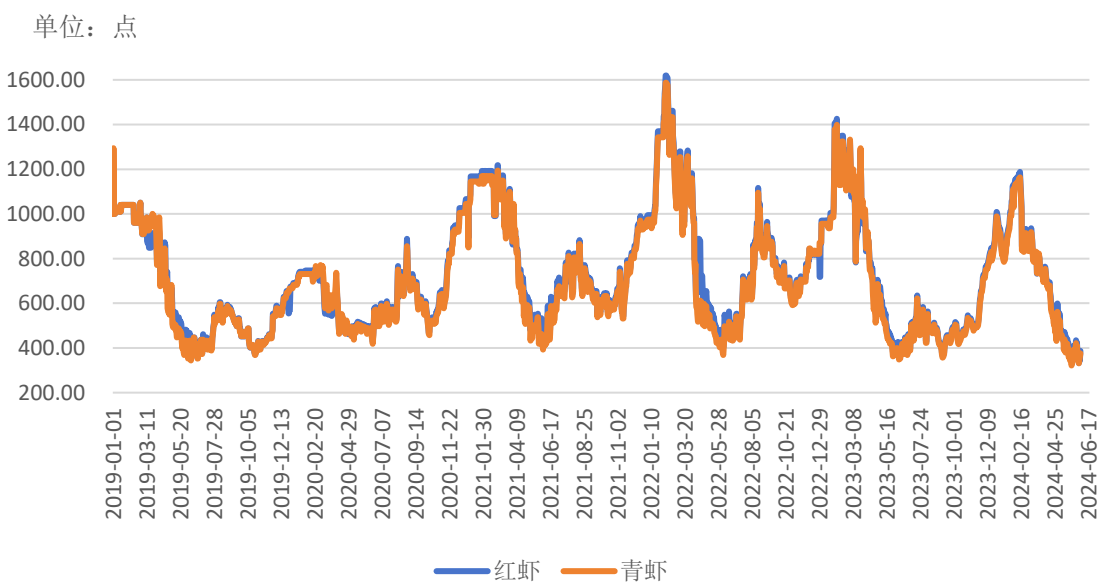
“南方小龙虾 5 月初就开始大量上市，价格便宜所以也卖得特别好。较小一点的批发价在 7-8 元左右，大一点的在 13-14

元。”在山东省青岛市从事小龙虾批发生意的王先生说，他销售的主要是湖北小龙虾，因为今年小龙虾的产量增大，所以价格相比往年有所下降。

而在山东省东营市，多家商户正在开展“99 元 10 斤”“49 元 5 斤”的促销活动。一家专营小龙虾的大排档店主表示，“往年这个时候，基本也是 20、30 左右，今年大家都降价，就只能跟着降，但是活动做了，销量上没有太大体现，吃小龙虾的人变少了，还都是年轻人居多。”

红虾和青虾价格指数及均价走势

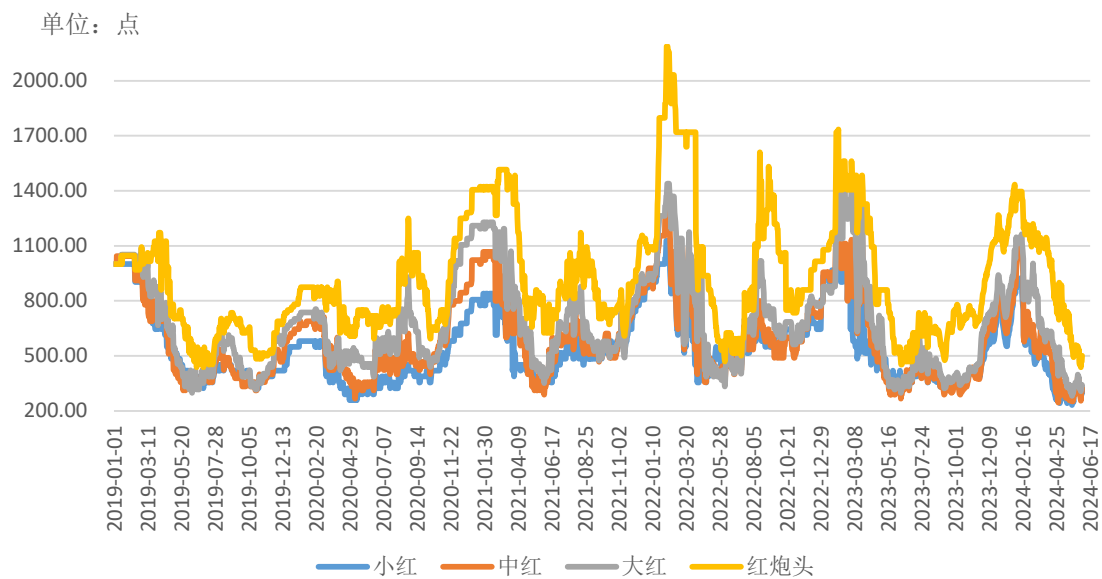
图 2 红虾和青虾价格指数走势对比（单位：点）



数据来源：新华指数

分品类来看，红虾和青虾在市场销售端行情变化趋势一致，表现为不同程度下跌。截至 6 月 17 日，红虾价格指数报 386.63 点，环比下跌 8.96%；青虾价格指数报 374.79 点，环比下跌 8.50%。

图 3 不同规格红虾价格走势（单位：点）



数据来源：新华指数

分规格来看，小虾、中虾和大虾、炮头虾价格均有所下跌，中虾价格变化幅度较大。

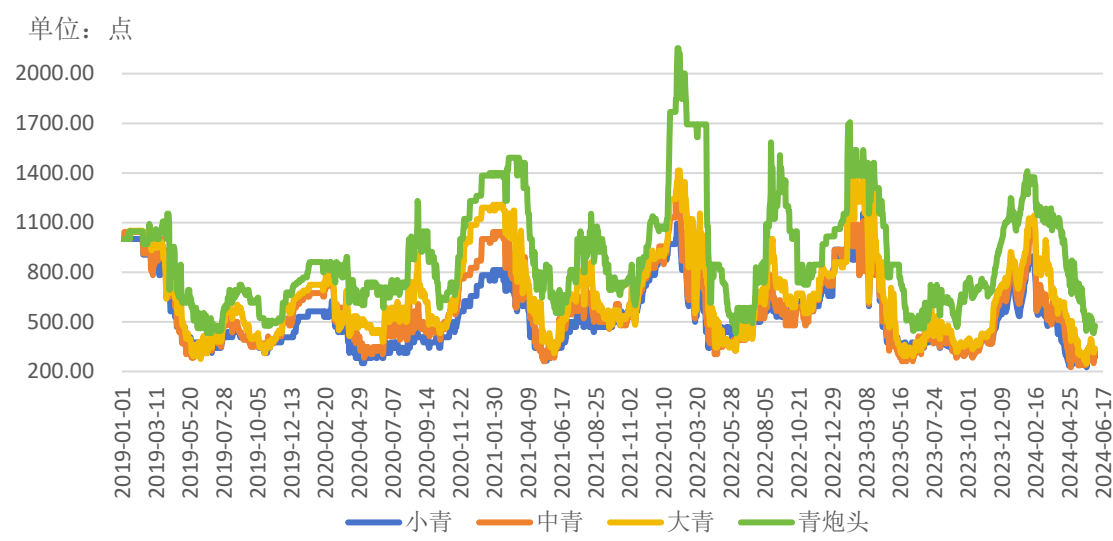
表 1 不同规格红虾均价（单位：元/斤）

| 规格 | 均价 | 涨跌幅 |
|-----|-------|---------|
| 小红 | 10.17 | -3.17% |
| 中红 | 14.67 | -12.87% |
| 大红 | 19.33 | -12.12% |
| 红炮头 | 32.00 | -6.80% |

数据来源：新华指数

具体而言，截至 6 月 17 日，红虾均价报 19.33 元/斤，环比下跌 8.96%。其中，小红均价报 10.17 元/斤，环比下跌 3.17%；中红均价报 14.67 元/斤，环比下跌 12.87%；大红均价报 19.33 元/斤，环比下跌 12.12%；红炮头均价报 32.00 元/斤，环比下跌 6.80%。

图 4 不同规格青虾价格走势（单位：点）



数据来源：新华指数

表 2 不同规格青虾均价（单位：元/斤）

| 规格 | 均价 | 涨跌幅 |
|-----|-------|---------|
| 小青 | 10.00 | -1.64% |
| 中青 | 14.67 | -9.28% |
| 大青 | 19.67 | -11.94% |
| 青炮头 | 31.00 | -7.92% |


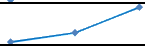
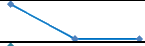




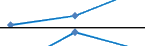







数据来源：新华指数

截至 6 月 17 日,青虾均价报 18.83 元/斤,环比下跌 8.50%。其中,小青均价报 10.00 元/斤,环比下跌 1.64%; 中青均价报 14.67 元/斤,环比下跌 9.28%; 大青均价报 19.67 元/斤,环比下跌 11.94%; 青炮头均价报 31.00 元/斤,环比下跌 7.92%。

四川德阳水产市场店主陈先生表示,小龙虾一直是夏季的热门商品,当地的小龙虾都是从产地直接运过来的,新鲜又美味。现在正是小龙虾的盛产期,所以价格也很亲民。

主要产区行情

表 3 主产区龙虾市场交易均价（元/斤）

| 品类 | 规格 | 地区 | 6月3日 | 6月10日 | 6月17日 | 趋势变化 |
|----|----------|----|------|-------|-------|---|
| 红虾 | 小虾（2-4）钱 | 湖北 | 9.5 | 10 | 10 |  |
| | 中虾（4-6钱） | | 14 | 14.5 | 16 |  |
| | 大虾（6-8钱） | | 20.5 | 20 | 20 |  |
| | 炮头（>9钱） | | 35 | 32 | 32 |  |
| 青虾 | 小虾（2-4）钱 | 湖北 | 9.5 | 10 | 10 |  |
| | | 江西 | 9 | 10 | 8 |  |
| | | 山东 | 8.5 | 10 | 10 |  |
| | 中虾（4-6钱） | 湖北 | 14 | 14.5 | 16 |  |
| | | 江西 | 14 | 16 | 15 |  |
| | | 山东 | 13 | 16 | 15 |  |
| | 大虾（6-8钱） | 湖北 | 20.5 | 20 | 20 |  |
| | | 江西 | 20 | 21 | 20 |  |
| | | 山东 | 23 | 24 | 24 |  |
| | 炮头（>9钱） | 湖北 | 35 | 32 | 32 |  |
| | | 江西 | 35 | 37 | 32 |  |

数据来源：新华指数

在小龙虾产区方面，《中国小龙虾产业发展报告（2024）》显示，湖北省小龙虾养殖总产量 124.27 万吨，继续保持全国 40% 份额；小龙虾加工企业 162 家、规模以上小龙虾加工企业 108 家，年加工量 97.74 万吨，占全国小龙虾加工量的 69.70%。

图 5 2023 年各省（区、市）小龙虾养殖产量

| 排序 | 省份 | 产量（单位：吨） |
|----|----|----------|
| 1 | 湖北 | 1242701 |
| 2 | 安徽 | 639276 |
| 3 | 湖南 | 461495 |
| 4 | 江苏 | 280307 |
| 5 | 江西 | 236948 |
| 6 | 四川 | 83752 |
| 7 | 山东 | 63197 |
| 8 | 河南 | 54270 |
| 9 | 浙江 | 44673 |
| 10 | 广西 | 20173 |
| 11 | 重庆 | 18272 |

| | | |
|----|----|------|
| 12 | 云南 | 3205 |
| 13 | 广东 | 2860 |
| 14 | 福建 | 2691 |
| 15 | 贵州 | 2609 |

数据来源：农业农村部，全国水产技术推广总站，中国水产学会，新华指数

从县域排名来看，全国小龙虾养殖产量超 3 万吨的县（市、区）达到 23 个，总产量 157.17 万吨，占全国 49.67%。其中湖北省监利市以 17.24 万吨连续 12 年位列第一，洪湖市和潜江市位列第二和第三。

图 6 2023 年小龙虾产量超 3 万吨的部分县市区

| 排序 | 县市区 | 产量（单位：万吨） |
|----|--------|-----------|
| 1 | 湖北省监利市 | 17.24 |
| 2 | 湖北省洪湖市 | 14.80 |
| 3 | 湖北省潜江市 | 13.44 |
| 4 | 江苏省盱眙县 | 12.50 |
| 5 | 湖南省南县 | 11.84 |
| 6 | 安徽省霍邱县 | 9.70 |
| 7 | 湖北省公安县 | 7.51 |
| 8 | 湖北省沙阳县 | 6.90 |
| 9 | 湖南省沅江市 | 5.70 |
| 10 | 湖北省石首市 | 5.51 |
| 11 | 安徽省全椒县 | 5.40 |
| 12 | 湖北省黄梅县 | 5.23 |
| 13 | 湖南省华容县 | 5.06 |
| 14 | 湖北省仙桃市 | 4.39 |
| 15 | 湖北省天门市 | 3.93 |

数据来源：农业农村部，全国水产技术推广总站，中国水产学会，新华指数

“虽然今年小虾的价格略有下降，但是大虾的价格还可以，每斤在 20 元往上走，我们这儿大虾出得是比较多的。”湖南省长沙市望城区养殖户刘德权介绍，养殖基地出大虾的比例占到 40%，比普通养殖要多出 15%，大虾在价格大战中，一直“坚挺”，让虾农十分受益。

为了让鲜活的小龙虾更快地从田间地头到消费者餐桌，湖北

省近日正式启用了首条小龙虾航空货运专线。6000 斤潜江小龙虾登上了由鄂州飞往沈阳的货运专机“飞”赴沈阳。

“小龙虾在我国东北、西北等地区市场占有率较高。此前，小龙虾产品销到沈阳，主要通过陆路运输，路程较远，大约需要 3 天。空运后，路上时间可以缩短到 5—6 个小时，大大节省了时间，小龙虾的新鲜度和存活率都有保证。”湖北小龙虾控股集团有限公司董事长刘书琼表示。

据了解，近期花湖国际机场每天将有数吨小龙虾运往沈阳，待后续运行成熟稳定后，将陆续开发大连、哈尔滨、长春等城市的小龙虾空运航线。

主要销区城市行情

表 4 我国主要城市龙虾指数变化趋势（单位：点）

| 分类 | 城市 | 点位 | 小红 | 中红 | 大红 | 红炮头 | 小青 | 中青 | 大青 | 青炮头 |
|------|-----|----|--------|---------|---------|---------|---------|---------|---------|---------|
| 一线城市 | 深圳市 | 指数 | 880.00 | 810.81 | 792.45 | 873.56 | 880.00 | 810.81 | 754.72 | 804.60 |
| | | 涨跌 | 0.00% | -21.05% | -16.00% | -5.00% | 0.00% | -16.67% | -16.67% | -7.89% |
| 其他城市 | 潜江市 | 指数 | 322.58 | 355.56 | 350.88 | 500.00 | 312.50 | 347.83 | 344.83 | 492.31 |
| | | 涨跌 | 0.00% | 10.34% | 0.00% | 0.00% | 0.00% | 10.34% | 0.00% | 0.00% |
| | 长春市 | 指数 | 863.64 | 866.67 | 708.33 | 464.29 | 818.18 | 866.67 | 791.67 | 464.29 |
| | | 涨跌 | -9.52% | -23.53% | -19.05% | -16.13% | -5.26% | -18.75% | -17.39% | -16.13% |
| | 常州市 | 指数 | 538.46 | 578.95 | 629.63 | 1184.21 | 538.46 | 578.95 | 629.63 | 1184.21 |
| | | 涨跌 | 0.00% | 0.00% | 0.00% | 0.00% | 0.00% | 0.00% | 0.00% | 0.00% |
| | 苏州市 | 指数 | 727.27 | 666.67 | 533.33 | - | 727.27 | 666.67 | 533.33 | - |
| | | 涨跌 | 0.00% | 0.00% | 0.00% | - | 0.00% | 0.00% | 0.00% | - |
| | 无锡市 | 指数 | 833.33 | 833.33 | 750.00 | 555.56 | 1000.00 | 750.00 | 700.00 | 465.12 |
| | | 涨跌 | 0.00% | 0.00% | 0.00% | 0.00% | 0.00% | 0.00% | 0.00% | 0.00% |
| | 成都市 | 指数 | 695.65 | 722.22 | 653.85 | 771.08 | 695.65 | 722.22 | 653.85 | 771.08 |
| | | 涨跌 | 0.00% | 0.00% | 0.00% | 0.00% | 0.00% | 0.00% | 0.00% | 0.00% |
| | 昆明市 | 指数 | 666.67 | 647.06 | 571.43 | 1060.61 | 666.67 | 647.06 | 571.43 | 1060.61 |
| | | 涨跌 | 0.00% | 0.00% | 0.00% | 0.00% | 0.00% | 0.00% | 0.00% | 0.00% |
| | 杭州市 | 指数 | 850.00 | 800.00 | 900.00 | - | 850.00 | 800.00 | 900.00 | - |
| | | 涨跌 | 0.00% | 0.00% | 0.00% | - | 0.00% | 0.00% | 0.00% | - |

数据来源：新华指数

从主要销区城市行情来看，截至 6 月 17 日，深圳市、长春市小龙虾各规格价格均有所下跌，两城市中红均为价格跌幅最大的规格品，分别环比下跌 21.05%、23.53%；潜江市小龙虾价格表现为两涨六平，中虾（中红、中青）价格较上期上涨 10.34%，其

余规格品价格保持稳定。

京东消费及产业发展研究院近日发布的《小龙虾消费观察》显示，年轻消费者是小龙虾消费主力军，“90后”和“00后”占比超五成。为了进一步刺激小龙虾消费潜能，各地餐饮市场纷纷创新口味，研发出泡菜味、荔枝味、榴莲味等数十种龙虾系列产品。在盱眙，餐饮企业还将青花椒、水果草莓和小龙虾“混搭”，推出潮流爆款，既满足口腹之欲，又迎合年轻人的好奇心理。

免责声明

新华指数作为中经社四大战略性重点产品，负责开发、管理和运维新华社旗下全部指数和指数衍生品，是国内第一家综合性指数研究、发布、推广及运营的专业机构。

“新华·潜江龙虾商品虾价格指数”由中国经济信息社与潜江市人民政府共同编制并发布，最终解释由上述机构负责。任何网站等媒体和机构在转载或引用时，需注明出处。否则，将依法追究其法律责任。

该报告的所有图片、表格及文字内容的版权归新华指数所有。其中，部分图表在标注有数据来源的情况下，版权归中国经济信息社和潜江市人民政府共同所有。部分数据来源于公开的资料，如果有涉及版权纠纷问题，请及时联络。

本报告及其任何组成部分不得被再造、复制、抄袭、交易，或为任何未经中国经济信息社、潜江市人民政府允许的商业目的所使用。如果报告内容用于商业、盈利、广告等目的时，需征得中国经济信息社、潜江市人民政府书面特别授权，并注明出处，并按照中国及国际版权法的有关规定向上述机构支付版税。

除法律或规则规定必须承担的责任外，中国经济信息社和潜江市人民政府不对因使用此报告的材料而引致的损失负任何责任。

本报告有关版权问题适用中华人民共和国法律。中国经济信息社和潜江市人民政府保留随时解释和更改免责事由及条款的权利。

新华·潜江龙虾

商品虾价格指数



中国经济信息社与潜江市人民政府联合编制

作者：许旻毓、李水艳

数据校审：陈嘉

编辑：汪伟坚

审核：王洪波

电话：010-88051569

邮编：100052

邮箱：lishuiyanjiayou@163.com

网址：<http://index.xinhua08.com/>



扫码关注
了解更多详情