



# 中国干辣椒系列 价格指数

**周报**

(2024年第25周)

# 中国干辣椒系列价格指数周报

(2024 年第 25 周)

## ◇ 指数概览

截至 2024 年 6 月 23 日, 中国遵义朝天椒 (干椒) 批发价格指数报 1259.31 点, 较上期上涨 0.54%, 其中满天星、遵义朝天椒一号、锥形椒批发价格指数较上期出现上行; 其中艳椒、樱桃形椒批发价格指数较上期出现下行。三樱椒 (干椒) 批发价格指数报 760.83 点, 较上期下跌 0.52%。新一代 (干椒) 批发价格指数报 1147.10 点, 较上期下跌 0.53%。印度进口椒批发价格指数报 1249.70 点, 较上期基本持平。

表 1 指数周度运行情况 (数据来源: 新华指数)

指数名称	本期	上期	涨跌幅	年同比	
中国遵义朝天椒 (干椒) 批发价格指数	综合指数	1259.31	1252.49	0.54%	-15.53%
	艳椒	1328.36	1335.90	-0.56%	-1.13%
	满天星	1552.82	1530.87	1.43%	-22.20%
	遵义朝天椒一号	1415.68	1403.17	0.89%	-2.04%
	锥形椒	938.62	937.48	0.12%	1.58%
	樱桃形椒	765.71	771.64	-0.77%	-1.11%
三樱椒 (干椒) 批发价格指数	760.83	764.83	-0.52%	-44.50%	
新一代 (干椒) 批发价格指数	1147.10	1153.20	-0.53%	-22.28%	
印度进口椒批发价格指数	1249.70	1249.73	0.00%	0.55%	

## ◇ 各品种交易价格分析

本期全国辣椒市场的 8 个辣椒代表品中，有 5 个代表品种（艳椒、满天星、遵义朝天椒一号、樱桃形椒、新一代）交易平均价格较上期有所下跌；有 3 个代表品种（锥形椒、三樱椒、印度进口椒 S17）交易平均价格较上期有所上涨。其中锥形椒环比指数为 1013.21 点，是本期均价涨幅最大品种；其中遵义朝天椒一号环比指数为 983.61 点，是本期均价跌幅最大品种。

表 2 各品种周度均价运行情况（数据来源：新华指数）

品种	本期均价 (元/斤)	上期均价 (元/斤)	环比指数 (均价)
艳椒	10.08	10.10	998.00
满天星	13.11	13.13	998.38
遵义朝天椒一号	10.03	10.19	983.61
锥形椒	10.70	10.56	1013.21
樱桃形椒	9.81	9.85	995.94
三樱椒	8.37	8.35	1003.18
新一代	13.29	13.31	998.42
印度进口椒 S17	14.51	14.49	1001.43

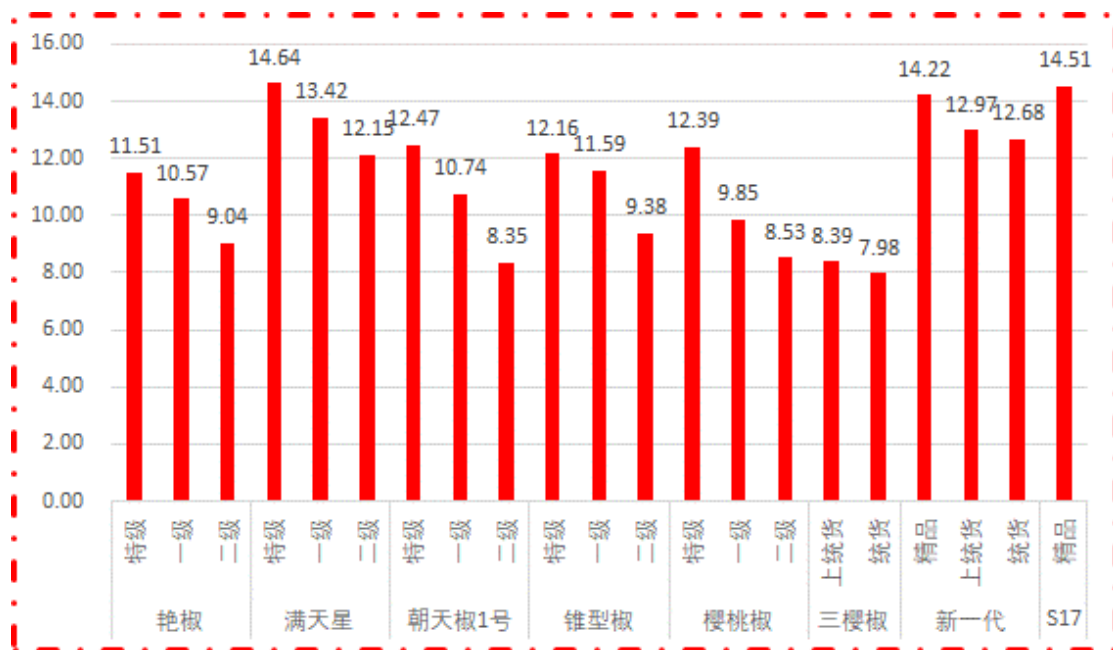


图 1 各品种、各等级周度均价（数据来源：新华指数）

## ◇ 市场研判

本期南北方地区干椒价格分化运行。供给端货源供应量宽松，储存商卖货积极性较高。需求端采购商需求仍显低迷，跟进力度略显不足。总体看，现阶段国内干椒市场待售货源充足，储存商让价出货情况有所增多，采购商拿货维持近期常态，刚需挑拣采购为主，市场供多需少格局延续。上周南北方各产区干辣椒价格分化运行。印度椒方面，库外椒供应稍有增加，终端走货稍显缓慢，采购商维持少量多次拿货，整体需求力度不大，交易多议价成交。上周印度椒价格小幅上涨。

## ◇ 市场信息

### **英吉沙县城关乡：拱棚螺丝椒喜丰收 农户采摘收获忙**

这两天，英吉沙县城关乡的拱棚螺丝椒长势喜人，迎来丰收旺季。

6月16日，记者走进城关乡矿却勒（11）村的拱棚种植基地里，一个个色泽饱满、修长的螺丝椒已经成熟，村民正在采摘、打包、称重、装袋，统一送往喀什及县内的各大商超及菜市场。

城关乡矿却勒（11）村村委会主任阿卜来提·麦合木提说：“目前，种植的白菜、辣椒、豇豆等蔬菜长势都很好，正在采收的辣椒将销往喀什和县上的批发菜市场，不用担心蔬菜卖不出去。”

这两年，村里的设施蔬菜产业蒸蒸日上，不少村民尝到了种植拱棚蔬菜的甜头，村民托合提·艾萨今年又种了5座拱棚的螺丝椒，由于前期管理得当，现在

螺丝椒丰收在望。

村民托合提·艾萨说：“辣椒长势非常好，按照现在的市场价算，每个棚的收入能达到 4000 元以上。干部们帮我们一起卖辣椒，不用担心销路问题，辣椒卖完之后，下一茬接着种白菜。”

城关乡立足实际，围绕“一乡一业、一村一品、多村一品”规模化生产布局，积极引导村民大力发展产量高、品质好、销路广的果蔬产业，坚持统一技术指导、统一水肥管理、统一销售等多元化供给，牢牢抓稳特色果蔬产业发展，实现设施农业经济效益最大化，有效促进群众增收。

“目前，城关乡有 82 座温室大棚，2268 座拱棚，主要种植蔬菜、草莓、瓜果等。”城关乡党委委员、人大主席麦麦提敏·尼亚孜表示，将持续稳步推进乡村振兴战略，因地制宜调整种植结构，引导农民发展高产、高效、优质的蔬菜产业，持续增加农民收入，提高村民的生活水平。

(来源：中国新闻网)

## ◇ 各品种周度价格概览

表 3 艳椒周度价格

日期	特级均价 (元/斤)	一级均价 (元/斤)	二级均价 (元/斤)
2024/6/17	11.52	10.83	8.87
2024/6/18	11.50	10.65	9.20
2024/6/19	11.50	10.65	9.14
2024/6/20	11.53	10.67	9.05
2024/6/21	11.52	10.03	9.04
2024/6/22	11.53	10.71	9.02
2024/6/23	11.50	10.47	8.96

表 4 满天星周度价格

日期	特级均价 (元/斤)	一级均价 (元/斤)	二级均价 (元/斤)
2024/6/17	14.67	13.25	12.07
2024/6/18	14.85	13.30	12.06
2024/6/19	14.67	13.33	12.16
2024/6/20	14.69	13.33	12.19
2024/6/21	14.68	13.32	12.18
2024/6/22	14.46	13.71	12.19
2024/6/23	14.46	13.70	12.17

表 5 遵义朝天椒 1 号周度价格

日期	特级均价 (元/斤)	一级均价 (元/斤)	二级均价 (元/斤)
2024/6/17	12.48	10.74	8.51
2024/6/18	12.47	10.73	8.30
2024/6/19	12.47	10.73	8.21
2024/6/20	12.48	10.74	8.20
2024/6/21	12.47	10.73	8.26
2024/6/22	12.49	10.75	8.43
2024/6/23	12.46	10.72	8.49

表 6 锥形椒周度价格

日期	特级均价 (元/斤)	一级均价 (元/斤)	二级均价 (元/斤)
2024/6/17	12.10	11.61	9.54
2024/6/18	12.09	11.41	9.85
2024/6/19	12.08	11.60	9.44
2024/6/20	12.10	11.63	9.23
2024/6/21	12.26	11.62	9.22
2024/6/22	12.26	11.64	9.23
2024/6/23	12.23	11.61	9.17

表 7 樱桃形椒周度价格

日期	特级均价 (元/斤)	一级均价 (元/斤)	二级均价 (元/斤)
2024/6/17	12.34	10.28	8.69
2024/6/18	12.32	10.12	8.20
2024/6/19	12.32	9.75	8.71
2024/6/20	12.45	9.65	8.73
2024/6/21	12.44	9.82	8.68
2024/6/22	12.46	9.68	8.52
2024/6/23	12.43	9.64	8.15

表 8 三樱椒周度价格

日期	特级均价 (元/斤)	一级均价 (元/斤)	二级均价 (元/斤)
2024/6/17	8.79	8.38	7.97
2024/6/18	8.82	8.41	7.98
2024/6/19	8.81	8.37	7.97
2024/6/20	8.80	8.41	8.03
2024/6/21	8.81	8.43	8.02
2024/6/22	8.82	8.42	7.93
2024/6/23	8.76	8.30	7.95

表 9 新一代椒周度价格

日期	特级均价 (元/斤)	一级均价 (元/斤)	二级均价 (元/斤)
2024/6/17	14.22	13.02	12.73
2024/6/18	14.22	13.03	12.74
2024/6/19	14.22	13.00	12.71
2024/6/20	14.22	12.86	12.57
2024/6/21	14.22	12.96	12.66
2024/6/22	14.22	12.96	12.67
2024/6/23	14.22	12.99	12.70

表 10 印度进口椒 S17 周度价格

日期	去把带帽均价 (元/斤)
2024/6/17	14.50
2024/6/18	14.52
2024/6/19	14.51
2024/6/20	14.52
2024/6/21	14.51
2024/6/22	14.52
2024/6/23	14.51

## ◇ 各品种指数走势概览

### ● 中国遵义朝天椒（干椒）批发价格指数

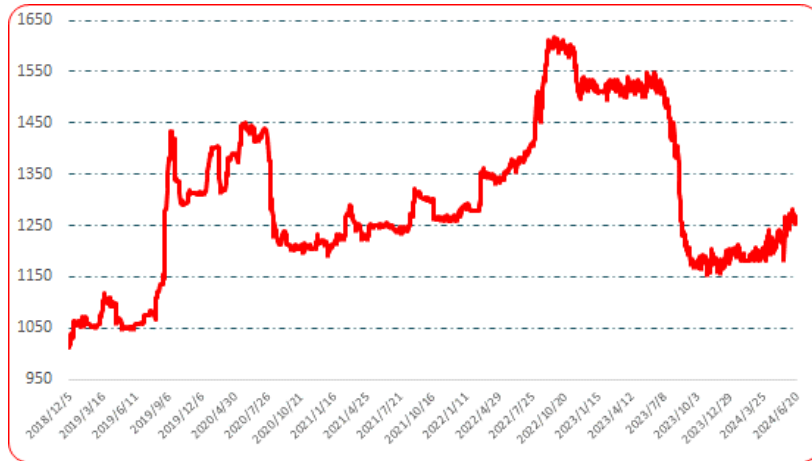


图 2 中国遵义朝天椒（干椒）批发价格综合指数运行图

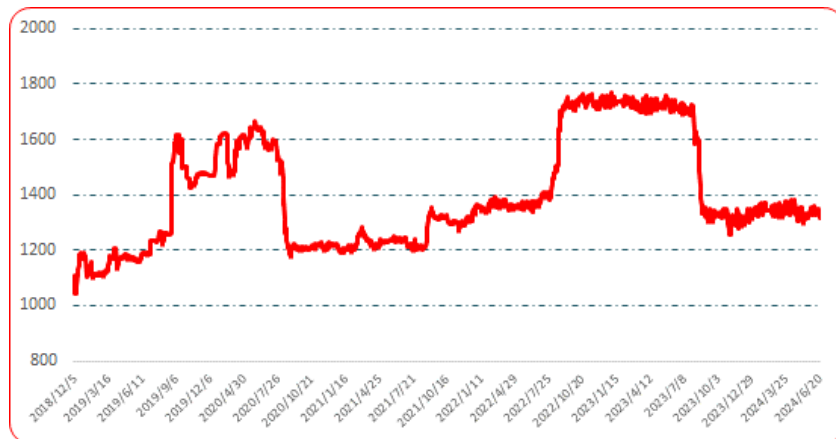


图 3 艳椒批发价格指数运行图

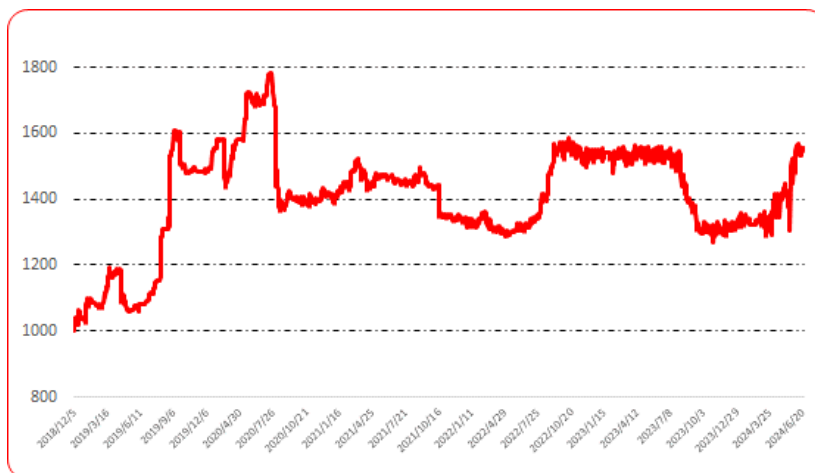


图 4 满天星批发价格指数运行图



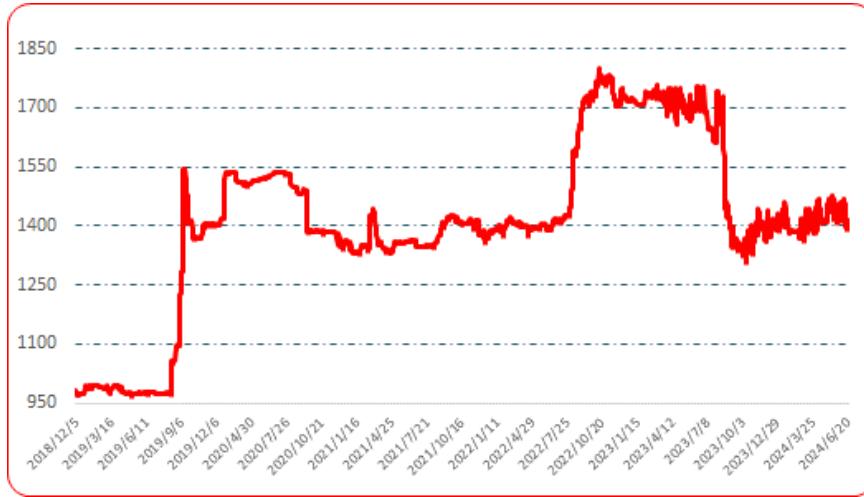


图 5 遵义朝天椒 1 号批发价格指数运行图

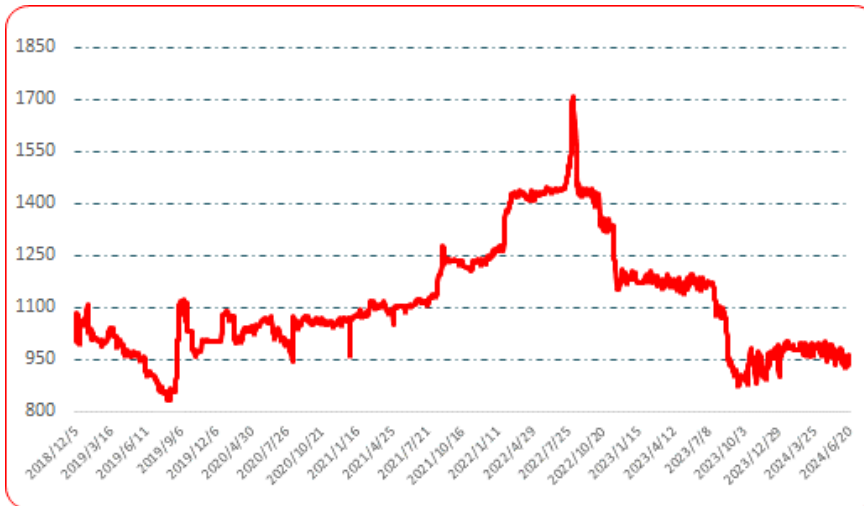


图 6 锥形椒批发价格指数运行图

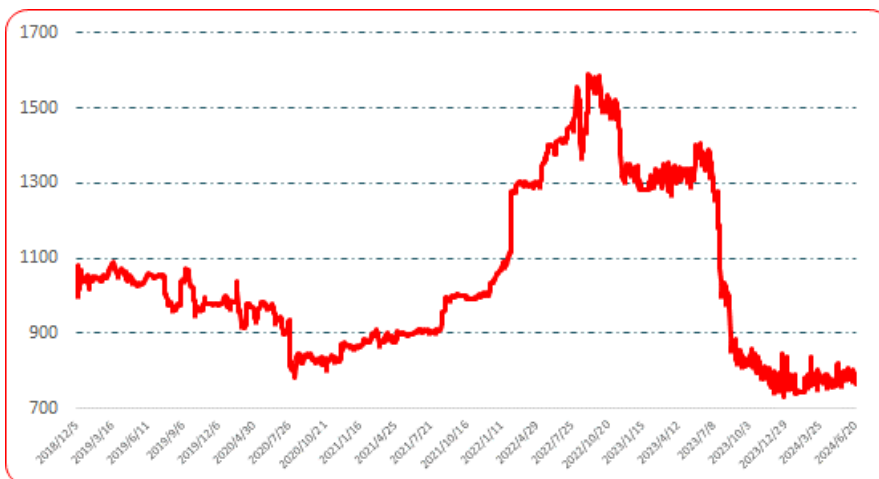


图 7 樱桃形椒批发价格指数运行图

### ● 三樱椒（干椒）批发价格指数

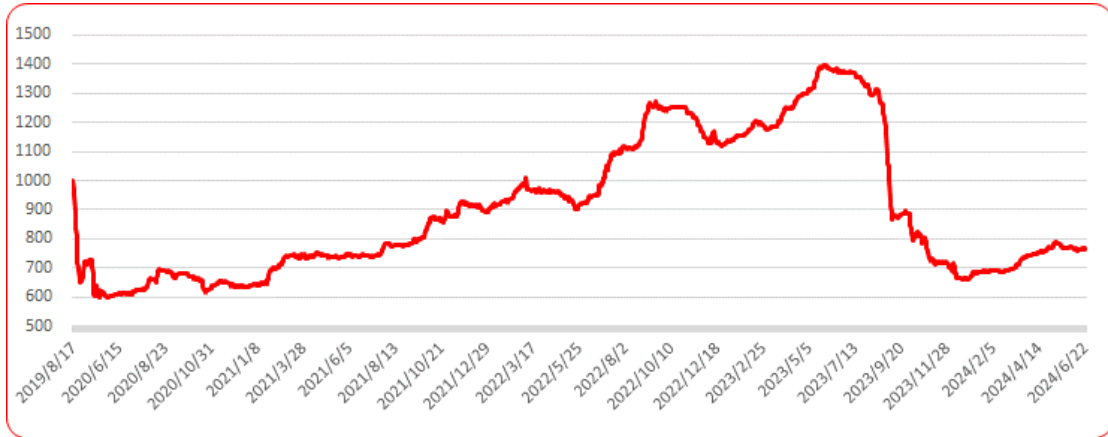


图 8 三樱椒（干椒）批发价格指数运行图

### ● 新一代（干椒）批发价格指数



图 9 新一代（干椒）批发价格指数运行图

### ● 印度进口椒批发价格指数

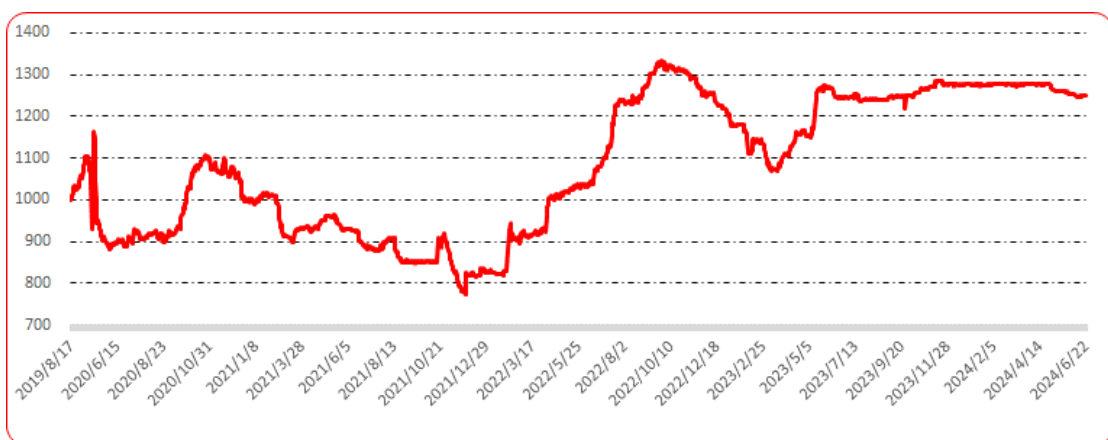


图 10 印度进口椒批发价格指数运行图

## 声明

中国经济信息社是新华社直属的专业经济信息服务机构,为全球超过 12 万家机构、3600 万个人用户全方位经济信息服务,旗下新华财经国家金融信息平台,重点服务我国经济发展和金融安全。新华指数研究院以服务中国式现代化建设和世界经济发展,推动新时代指数及指数方法论研究与创新为宗旨,以建设开放型国际指数研究、实践与创新交流平台为目标,以垂直领域指数及标准研究、指数方法学研究、指数应用研究、国际研究与交流等为主业,旨在面向全球发布运维更多高水平的、具有中国特色的指数型数据产品,为全球指数经济可持续发展树立中国典范,提供中国方案。

本报告由中国经济信息社与贵州省农业农村厅共同发布,由新华指数研究院编制并运营,部分数据与信息来源中国辣椒城。编制者对本报告取自公开来源信息的准确性和完整性不作任何保证。本报告所载的资料、意见及推测仅反映本报告最初出具日的观点和判断。

在不同时期,或因使用不同假设和标准,采用不同观点和分析方法,致使中国经济信息社与贵州省农业农村厅发出与本报告所载意见、评估及预测不一致的研究报告,对此中经社与贵州省农业农村厅可不发出特别通知。

在任何情况下,本报告中的信息或所表述的意见并不构成对任何人的投资建议,也没有考虑到客户特殊的投资目标、财务状况或需求。客户应考虑本报告中的任何意见或建议是否符合其特定状况。

若有必要应寻求专家意见。本报告所载的资料、工具、意见及推测仅供参考。

本报告版权为中国经济信息社与贵州省农业农村厅共同所有。未经双方书面同意,任何机构和个人不得以任何形式翻版、复制、发布、转发或引用本报告的任何部分。如征得双方同意进行引用、刊发的,需在允许的范围内使用,并注明出处为“中国经济信息社”和“贵州省农业农村厅”,且不得对本报告进行任何有悖原意的引用、删节和修改。若中国经济信息社与贵州省农业农村厅以外的机构向其客户发放本报告,则由该机构独自为此发送行为负责,中国经济信息社与贵州省农业农村厅对此等行为不承担任何责任。本报告同时不构成中国经济信息社与贵州省农业农村厅向发送本报告的机构之客户提供的投资建议。

如未经中国经济信息社与贵州省农业农村厅授权,私自转载或者转发本报告,所引起的一切后果及法律责任由私自转载或转发者承担。中国经济信息社与贵州省农业农村厅将保留随时追究其法律责任的权利。

# 中国干辣椒系列 价格指数

## 周报



扫码了解  
更多详细价格