



新华·潜江龙虾 商品虾价格指数

周·报

(2024. 6. 18-2024. 6. 24)



湖北潜江——中国小龙虾之乡
潜江龙虾，红遍天下。
四季有虾，虾香满城。



中国经济信息社
CHINA ECONOMIC INFORMATION SERVICE

产业简介

世界小龙虾看中国，中国小龙虾看湖北，湖北小龙虾看潜江。20多年来，潜江市以工匠精神培育小龙虾产业，建成集选育繁育、生态种养、加工出口、餐饮美食、冷链物流、电子商务、文化旅游等于一体的小龙虾产业链。2023年，潜江小龙虾年交易总量达70万吨，占湖北总产量的60%、全国总产量的25%。

从首创“虾稻连作”到“虾稻共作”再到“虾稻+N”立体种养模式探索，潜江市目前小龙虾养殖总面积达91.4万亩，建成了13个万亩和70个千亩集中连片虾稻共作标准化生态种养基地，形成了布局合理、集中连片、产销功能齐全的养殖格局。

为强链补链延链、提升产业附加值，潜江市持续发力精深加工，高标准建设现代农业科技示范园，目前全市小龙虾规上加工企业达48家、约占全国总数的四分之一，年加工能力达80万吨，成为全国唯一的淡水甲壳素精深加工基地，开发整肢虾、虾仁、虾球、甲壳素及衍生品等系列产品60多种，产品远销欧美日韩等30多个国家和地区，加工出口量连续多年位居全国第一。

潜江市还强势发力龙虾美食经济，创新推出了“清蒸虾”“卤虾”等128个小龙虾菜品，成立了全国首家龙虾学院，建成全国最大的生态龙虾城，培育了“虾皇”“楚虾王”“小李子”等潜江龙虾主题餐厅3000余家，每年来潜品虾游客突破400万人次。

养大一只虾，带火一座城，致富一方人。2023年，潜江小龙虾全产业链综合产值突破750亿元，带动20多万人就业增收，“潜江龙虾”区域公用品牌价值达350.8亿元，成为名副其实的“中国小龙虾之乡”。

指数简介

指数作为数字时代助力现代化产业体系建设的战略工具，具有度量发展水平、引领行业标准、汇聚发展资源等多重作用。为进一步提升“潜江龙虾”品牌效应和行业标准话语权，有力服务全省全国小龙虾高质量产业发展，潜江市人民政府与中国经济信息社共同编制发布“新华·潜江龙虾商品虾价格指数”。该指数聚焦鲜活商品虾流通环节，对湖北潜江及全国主要销售市场大型水产批发市场小龙虾价格及交易量等数据进行监测，及时反映市场变化趋势，为政府管理部门决策、市场主体交易提供信息参考。

“新华·潜江龙虾商品虾价格指数”首批数据采集点为湖北安徽、湖南、江苏、江西等五大产区主要小龙虾批发市场经营大户，以及武汉、成都、上海、北京、重庆、长沙、广州、福州、合肥等 22 个样本城市主要小龙虾销区批发市场经营大户，日度监测小龙虾交易价格及交易量等数据。

具体而言，新华·潜江龙虾商品虾价格指数选取鲜活商品虾流通环节中的红虾和青虾为监测品类，以小红（红虾，2-4 钱，单只重 10-20 克）、中红（红虾，4-6 钱，单只重 20-30 克）、大红（红虾，6-8 钱，单只重 30-40 克）、红炮头（红虾，>9 钱，单只重 45 克以上）、小青（青虾，2-4 钱，单只重 10-20 克）、中青（青虾，4-6 钱，单只重 20-30 克）、大青（青虾，6-8 钱，单只重 30-40 克）、青炮头（青虾，>9 钱，单只重 45 克以上）为代表规格品进行价格监测。指数客观反映市场变化趋势，为政府管理部门提供数据支撑，为市场主体提供交易定价参考。根据编制规则，指数以 2019 年 1 月 1 日为基期，基点 1000 点。

周度概要

目前虾稻养殖基本结束，各地市场存塘量较多，小龙虾价格承压下行，本期小龙虾价格指数进一步下探。据新华指数监测数据显示，截至6月24日，新华·潜江龙虾商品虾价格指数报351.76点，环比上期（2024年6月17日，下同）下跌28.89点，跌幅7.59%；较基期（2019年1月1日，下同）下跌688.44点，跌幅66.18%。

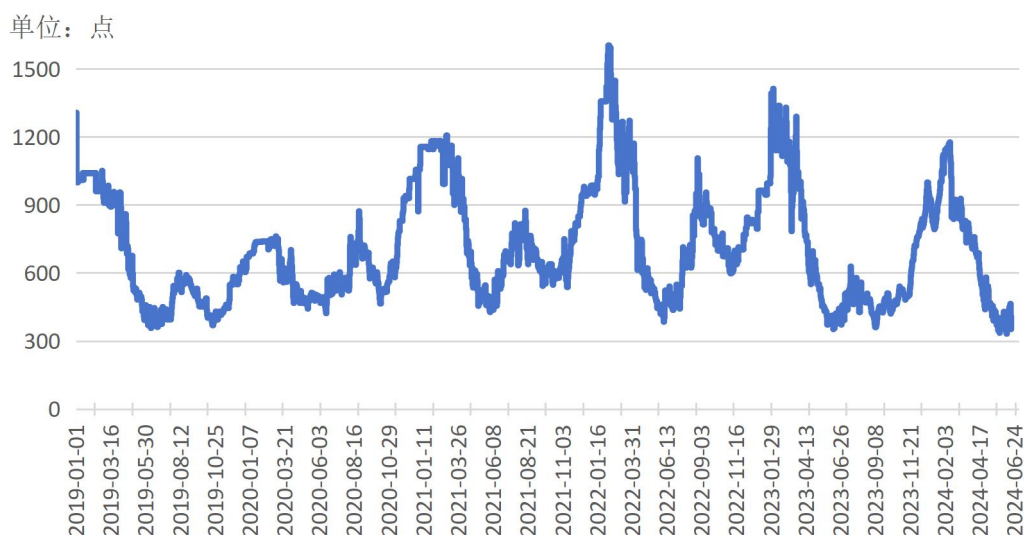
分规格来看，本期大虾价格上扬，其余规格龙虾价格小幅下跌。大红、大青价格指数分别环比上涨3.45%、1.69%；小红、中红、红炮头、小青、中青、青炮头价格指数分别环比下跌11.48%、7.95%、14.06%、10.00%、7.95%、11.29%。

从主要销区来看，深圳、长春小龙虾价格指数整体稳中有升，潜江、成都两市小龙虾价格指数均表现为大虾上涨，炮头虾下跌，其余城市各规格品价格保持稳定。

秋吃螃蟹夏吃虾。夏初是各种虾类肉肥味美、出塘上市的时节。伴随着对虾、黑虎虾等虾类产品的批量上市，多款虾类价格迎来下跌。小龙虾价格“大跳水”让消费热度不减，网红店点单、餐饮店推销折扣情况普遍，外卖消费火爆，线上线下都打起“价格战”。当前，欧洲足球锦标赛激战正酣，主要销区城市的一些烧烤店、酒吧等还借此掀起了一波小龙虾消费热潮。未来短期，伴随着餐饮夜经济逐渐升温，小龙虾价格或将表现为一定程度上涨。

新华·潜江龙虾商品虾价格指数走势

图1 新华·潜江龙虾商品虾价格指数走势（单位：点）



数据来源：新华财经数据库、中国水产流通与加工协会小龙虾产业分会、水产养殖网

市场高供应下小龙虾价格承压下行，商户多采取低价策略抢占市场，小龙虾价格指数进一步下探。新华指数监测数据显示，截至6月24日，新华·潜江龙虾商品虾价格指数报351.76点，环比上期（2024年6月17日，下同）下跌28.89点，跌幅7.59%；较基期（2019年1月1日，下同）下跌688.44点，跌幅66.18%。

俗话说“秋吃螃蟹，夏吃虾”。近期，伴随着各大虾类产品的批量上市，多款虾类价格迎来下跌。“我们最近河虾均价下降了约5%，对虾下降约8%，黑虎虾下降约13.9%。”浙江省温州市某水产批发交易市场老板表示，“我们现在对虾卖25元/斤，黑虎虾35元/斤，九节虾卖45元/斤，虾子种类多，价格也划算。”

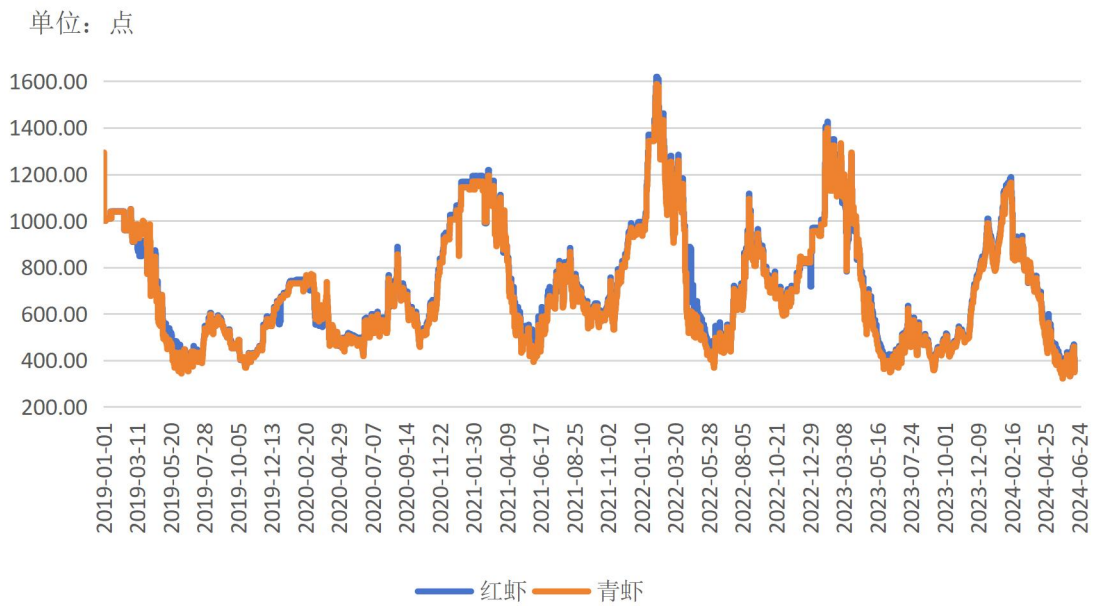
作为夜宵“顶流”的小龙虾，目前也正处于常态性价格低位运行期间。“今年小龙虾堪称这几年来的最低价”。浙江省温州市大南门现代菜篮子农贸市场的海鲜摊主表示，“目前我们卖的

小龙虾主要来自湖北潜江，每天能卖掉 300—400 斤。受气候影响，今年小龙虾上市早、产量大，目前规格较小的 15 元/斤，规格大些的 23 元/斤。”

山东省菏泽市的商贩何素芬表示，“来自湖北的稻田虾，品质比较好，比较受欢迎。但是从价格上来说，今年价格明显比去年便宜，从 4 月份一开始上市价格就低，目前的小龙虾属于走量不走价的状态。”

红虾和青虾价格指数及均价走势

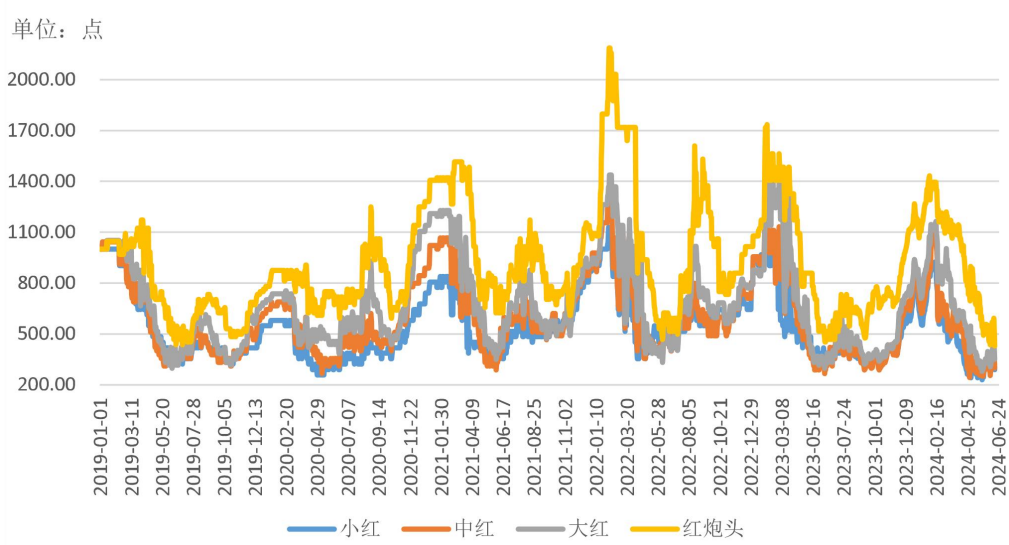
图 2 红虾和青虾价格指数走势对比（单位：点）



数据来源：新华财经数据库

分品类来看，红虾和青虾在市场销售端行情变化趋势一致，表现为不同程度下跌。截至 6 月 24 日，红虾价格指数报 355.33 点，环比下跌 8.10%；青虾价格指数报 348.26 点，环比下跌 7.08%。

图 3 不同规格红虾价格走势（单位：点）



数据来源：新华财经数据库

分规格来看，大虾价格上涨，小虾、中虾和炮头虾价格均有所下跌，炮头虾价格下跌明显。

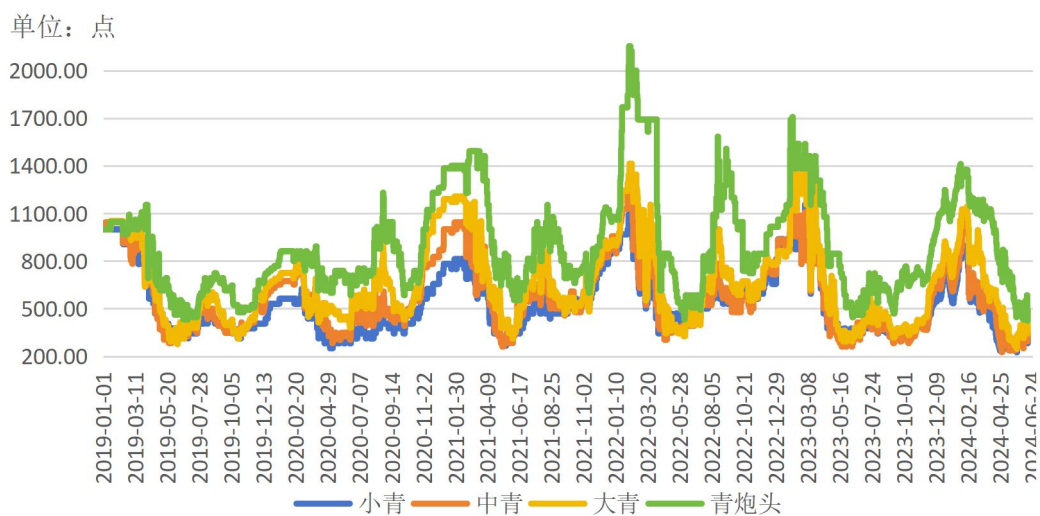
表 1 不同规格红虾均价（单位：元/斤）

规格	均价	涨跌幅
小红	9.00	-11.48%
中红	13.50	-7.95%
大红	20.00	3.45%
红炮头	27.50	-14.06%

数据来源：新华财经数据库

具体而言，截至 6 月 24 日，红虾均价报 20.00 元/斤，环比下跌 8.10%。其中，小红均价报 9.00 元/斤，环比下跌 11.48%；中红均价报 13.50 元/斤，环比下跌 7.95%；大红均价报 20.00 元/斤，环比上涨 3.45%；红炮头均价报 27.50 元/斤，环比下跌 14.06%。

图 4 不同规格青虾价格走势（单位：点）



数据来源：新华财经数据库

表 2 不同规格青虾均价（单位：元/斤）

规格	均价	涨跌幅
小青	9.00	-10.00%
中青	13.50	-7.95%
大青	20.00	1.69%
青炮头	27.50	-11.29%

数据来源：新华财经数据库

截至 6 月 24 日，青虾均价报 17.50 元/斤，环比下跌 7.08%。其中，小青均价报 9.00 元/斤，环比下跌 10.00%；中青均价报 13.50 元/斤，环比下跌 7.95%；大青均价报 20.00 元/斤，环比上涨 1.69%；青炮头均价报 27.50 元/斤，环比下跌 11.29%。

主要产区行情

表 3 主产区龙虾市场交易均价（元/斤）

品类	规格	地区	6月10日	6月17日	6月24日	趋势变化
红虾	小虾（2-4）钱	湖北	10	10	10	
	中虾（4-6钱）		14.5	16	14	
	大虾（6-8钱）		20	20	21	
	炮头（>9钱）		32	32	30	
青虾	小虾（2-4）钱	湖北	10	10	10	
		江西	10	8	9.5	
		山东	10	10	8	
	中虾（4-6钱）	湖北	14.5	16	14	
		江西	16	15	13	
		山东	16	15	14	
	大虾（6-8钱）	湖北	20	20	21	
		江西	21	20	20	
		山东	24	24	22	
	炮头（>9钱）	湖北	32	32	30	
		江西	37	32	30	

数据来源：新华财经数据库

从主要产区来看，湖北中虾、炮头虾价格有所回落，山东、江西两省炮头虾价格同样下滑。端午过后，没有较大节日触动虾市需求，养殖端存量炮头虾较多，部分养殖户选择低价走量销售。

“目前稻虾已进入尾声，湖北一些工厂已开始陆续停止收虾，其余地区的小龙虾上货量也渐渐减少。就等第二波稻虾（二茬虾）了，今年小龙虾价格总体不如去年。”安徽霍邱沈记沈老板说。

“除了市场供应外，小龙虾的价格也与供货来源、消费渠道、消费能力都有关系，从这十几年来行情来看，渠道越来越多，消费也愈加多元，虽然‘吃家’越来越多，但卖家也不再单一，一般都是走量，龙虾也正在朝亲民的路线发展。”山东省菏泽市商贩何素芬说。

主要销区城市行情

表 4 我国主要城市龙虾指数变化趋势（单位：点）

分类	城市	点位	小红	中红	大红	红炮头	小青	中青	大青	青炮头
一线城市	深圳市	指数	880.00	1027.03	943.40	873.56	880.00	972.97	943.40	873.56
		涨跌	0.00%	26.67%	19.05%	0.00%	0.00%	20.00%	25.00%	8.57%
其他城市	潜江市	指数	322.58	311.11	368.42	468.75	312.50	304.35	362.07	461.54
		涨跌	0.00%	-12.50%	5.00%	-6.25%	0.00%	-12.50%	5.00%	-6.25%
	长春市	指数	818.19	1000.00	833.33	500.00	818.18	1000.00	916.67	500.00
		涨跌	-5.26%	15.38%	17.65%	7.69%	0.00%	15.38%	15.79%	7.69%
	常州市	指数	538.46	578.95	629.63	1184.21	538.46	578.95	629.63	1184.21
		涨跌	0.00%	0.00%	0.00%	0.00%	0.00%	0.00%	0.00%	0.00%
	苏州市	指数	727.27	666.67	533.33	-	727.27	666.67	533.33	-
		涨跌	0.00%	0.00%	0.00%	-	0.00%	0.00%	0.00%	-
	无锡市	指数	833.33	833.33	750.00	555.56	1000.00	750.00	700.00	465.12
		涨跌	0.00%	0.00%	0.00%	0.00%	0.00%	0.00%	0.00%	0.00%
	成都市	指数	695.65	722.22	730.77	602.41	695.65	722.22	730.77	602.41
		涨跌	0.00%	0.00%	11.76%	-21.88%	0.00%	0.00%	11.76%	-21.88%
	昆明市	指数	666.67	647.06	571.43	1060.61	666.67	647.06	571.43	1060.61
		涨跌	0.00%	0.00%	0.00%	0.00%	0.00%	0.00%	0.00%	0.00%
	杭州市	指数	850.00	800.00	900.00	-	850.00	800.00	900.00	-
		涨跌	0.00%	0.00%	0.00%	-	0.00%	0.00%	0.00%	-

数据来源：新华财经数据库

从主要销区城市行情来看，截至 6 月 24 日，深圳、长春小龙虾价格指数整体稳中有升，其中深圳中红涨幅最高，环比上涨 26.67%，长春大红涨幅最高，环比上涨 17.65%。潜江、成都两市小龙虾价格指数均表现为大虾上涨，炮头虾下跌，潜江与成都两市大虾价格分别环比上涨 5.00%、11.75%，炮头虾价格则分别环比下跌 6.25%、21.88%。其余城市各规格品价格保持稳定。

小龙虾价格“大跳水”的“反射弧”，作用到市场端，让消费热度不减。网红店点单、餐饮店推销折扣情况普遍，外卖消费火爆，线上线下都打起“价格战”。

当前，欧洲足球锦标赛激战正酣，主要销区城市的一些烧烤店、酒吧等还借此掀起了一波主题消费热潮。据美团外卖数据显示，欧洲杯开幕以来，广西与欧洲杯相关的外卖餐菜品数量出现大幅增长。其中，广西球迷宅家看球的标配是小龙虾、披萨和烧烤；80 后和 90 后是点外卖的主力人群，占比近五成。

免责声明

新华指数作为中经社四大战略性重点产品，负责开发、管理和运维新华社旗下全部指数和指数衍生品，是国内第一家综合性指数研究、发布、推广及运营的专业机构。

“新华·潜江龙虾商品虾价格指数”由中国经济信息社与潜江市人民政府共同编制并发布，最终解释由上述机构负责。任何网站等媒体和机构在转载或引用时，需注明出处。否则，将依法追究其法律责任。

该报告的所有图片、表格及文字内容的版权归新华指数所有。其中，部分图表在标注有数据来源的情况下，版权归中国经济信息社和潜江市人民政府共同所有。部分数据来源于公开的资料，如果有涉及版权纠纷问题，请及时联络。

本报告及其任何组成部分不得被再造、复制、抄袭、交易，或为任何未经中国经济信息社、潜江市人民政府允许的商业目的所使用。如果报告内容用于商业、盈利、广告等目的时，需征得中国经济信息社、潜江市人民政府书面特别授权，并注明出处，并按照中国及国际版权法的有关规定向上述机构支付版税。

除法律或规则规定必须承担的责任外，中国经济信息社和潜江市人民政府不对因使用此报告的材料而引致的损失负任何责任。

本报告有关版权问题适用中华人民共和国法律。中国经济信息社和潜江市人民政府保留随时解释和更改免责事由及条款的权利。

新华·潜江龙虾

商品虾价格指数



中国经济信息社与潜江市人民政府联合编制

作者：许旻毓、李水艳

数据校审：陈嘉

编辑：汪伟坚

审核：王洪波

电话：010-88051569

邮编：100052

邮箱：lishuiyanjiayou@163.com

网址：<http://index.xinhua08.com/>



扫码关注
了解更多详情