



中国干辣椒系列 价格指数

周报

(2024年第26周)

中国干辣椒系列价格指数周报

(2024 年第 26 周)

◇ 指数概览

截至 2024 年 6 月 30 日, 中国遵义朝天椒 (干椒) 批发价格指数报 1268.90 点, 较上期上涨 0.76%, 其中艳椒、遵义朝天椒一号、锥形椒批发价格指数较上期出现上行; 其中满天星、樱桃形椒批发价格指数较上期出现下行。三樱椒 (干椒) 批发价格指数报 761.31 点, 较上期上涨 0.06%。新一代 (干椒) 批发价格指数报 1151.32 点, 较上期上涨 0.37%。印度进口椒批发价格指数报 1249.79 点, 较上期上涨 0.01%。

表 1 指数周度运行情况 (数据来源: 新华指数)

指数名称	本期	上期	涨跌幅	年同比	
中国遵义朝天椒 (干椒) 批发价格指数	综合指数	1268.90	1259.31	0.76%	-13.12%
	艳椒	1334.78	1328.36	0.48%	-0.46%
	满天星	1550.80	1552.82	-0.13%	-21.40%
	遵义朝天椒一号	1416.81	1415.68	0.08%	-0.11%
	锥形椒	988.33	938.62	5.30%	3.54%
	樱桃形椒	781.77	765.71	-0.77%	-1.11%
三樱椒 (干椒) 批发价格指数	761.31	760.83	0.06%	-44.42%	
新一代 (干椒) 批发价格指数	1151.32	1147.10	0.37%	-22.29%	
印度进口椒批发价格指数	1249.79	1249.70	0.01%	0.37%	

◇ 各品种交易价格分析

本期全国辣椒市场的 8 个辣椒代表品中，有 3 个代表品种（艳椒、樱桃形椒、三樱椒）交易平均价格较上期有所下跌；有 3 个代表品种（遵义朝天椒一号、锥形椒、新一代）交易平均价格较上期有所上涨；有 2 个代表品种（满天星、印度进口椒 S17）交易平均价格较上期基本持平。其中锥形椒环比指数为 1030.44 点，是本期均价涨幅最大品种；其中三樱椒环比指数为 993.54 点，是本期均价跌幅最大品种。

表 2 各品种周度均价运行情况（数据来源：新华指数）

品种	本期均价 (元/斤)	上期均价 (元/斤)	环比指数 (均价)
艳椒	10.04	10.08	996.18
满天星	13.11	13.11	1000.43
遵义朝天椒一号	10.17	10.03	1014.47
锥形椒	11.03	10.70	1030.44
樱桃形椒	9.77	9.81	995.83
三樱椒	8.32	8.37	993.54
新一代	13.31	13.29	1001.65
印度进口椒 S17	14.51	14.51	1000.12

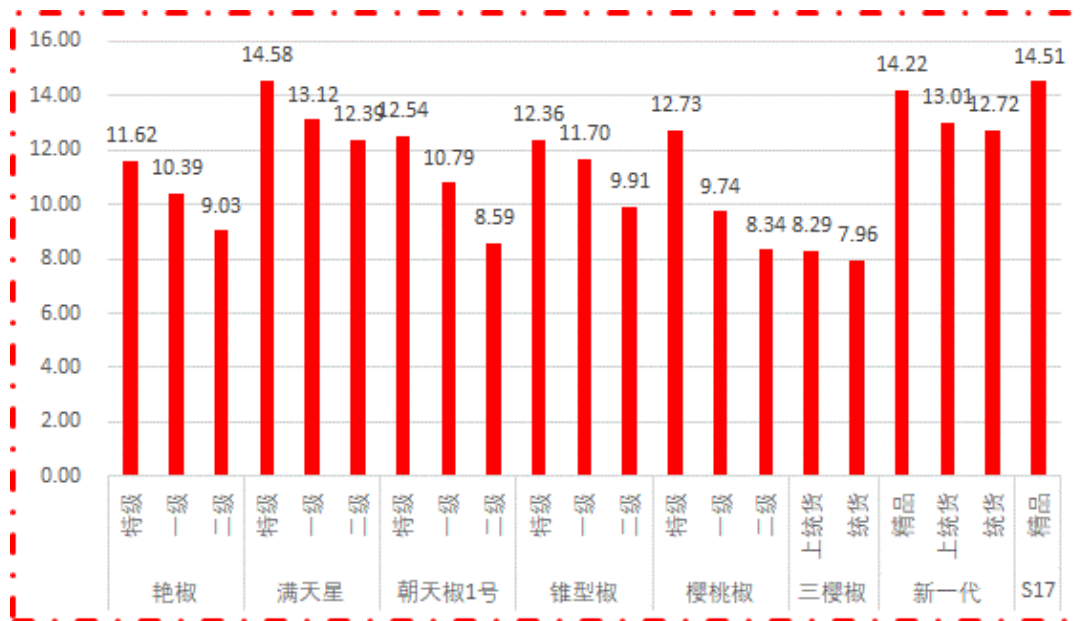


图 1 各品种、各等级周度均价（数据来源：新华指数）

◇ 市场研判

本期南北方地区干椒价格分化运行。供给端冷库椒待出售货源充足，货主多有意减仓出货，但让价幅度暂时有限。需求端采购商拿货需求低迷，挑拣低价合适货源采购，购销活跃度较低。总体看，现阶段国内干椒市场走货整体一般，储存商多持等待观望心理，暂无意愿低价出货，辣椒加工厂需求疲软，国内批发商依旧是采购主力，但拿货量无明显放大。上周南北方各产区干辣椒价格分化运行。印度椒方面，近期港口仍有少量到货，叠加前期未被消化货源，供应压力明显，国内买家需求未见提升，维持刚需拿货为主，走货迟缓。上周印度椒价格基本持平。

◇ 市场信息

遵义：辣椒“错峰”谋发展

辣椒产业是遵义最具代表性的传统优势特色产业，也是富民产业，如何让辣椒的“身价”更高？全市各地在做好品质提升的同时，逐渐形成了“错峰”发展的路子。在余庆县和播州区，晚熟辣椒和不可食用辣椒正在“错峰”孕育。

在余庆县白泥镇满溪大坝，下游区域的土地已被翻犁完成，村民们正忙着施肥、覆土。这是白泥镇因地制宜新打造的晚熟辣椒基地，共有 170 余亩，涉及 62 户村民。

发展晚熟辣椒还为当地村民带来了每亩 600 元的土地流转租金，增加了当地村民就近务工增收的机会。

除了辣椒上市时间的“错峰”，辣椒品种的“错峰”种植也在播州区平正仡佬族乡团结村展开。这几天，团结村村民沈仕金和家人基本都在忙着工业辣椒的田间管理，这是他试种的第一年。因为签订了保底收购协议，并且有种植大户全程指导，沈仕金发展的信心十足。

工业辣椒不可食用，因其辣度高，常用在化妆品、服装、电缆等行业。今年初，村民沈平主动争取，对接到了深圳的一家企业，专门为其种植工业辣椒，其中魔鬼辣 280 亩，航天 1 号 20 多亩。既解决了高海拔地带土地撂荒的问题，还带动了村民稳定就业，每人每月可以在辣椒基地获得 3000 元以上收入。

今年，沈平在团结村白沙岗、坪子、大寨、建设等 7 个村民组发展工业辣椒 300 余亩，按照合同，每斤工业辣椒鲜椒最低价 2.5 元再加随行就市进行收购。

目前，30 多户村民在工业辣椒地里稳定就业，10 户村民加入工业辣椒种植，并和深圳的公司签订了合同。

今年上半年，我市依托现代农业产业园、产业集群、产业强镇等项目加快特色优势产业示范基地建设，累计建成商品化辣椒基地 50 万亩以上。“错峰”辣椒的种植让乡村振兴“椒”响曲融入了新的“和弦”。

(来源：遵义日报)

◇ 各品种周度价格概览

表 3 艳椒周度价格

日期	特级均价 (元/斤)	一级均价 (元/斤)	二级均价 (元/斤)
2024/6/24	11.52	10.64	9.00
2024/6/25	11.52	10.03	9.01
2024/6/26	11.54	10.03	8.97
2024/6/27	11.99	10.07	9.19
2024/6/28	11.94	10.66	9.02
2024/6/29	11.42	10.66	9.03
2024/6/30	11.42	10.66	8.97

表 4 满天星周度价格

日期	特级均价 (元/斤)	一级均价 (元/斤)	二级均价 (元/斤)
2024/6/24	14.49	13.08	12.35
2024/6/25	14.49	13.06	12.42
2024/6/26	14.50	13.08	12.42
2024/6/27	14.71	13.14	12.48
2024/6/28	14.44	13.17	12.36
2024/6/29	14.72	13.16	12.36
2024/6/30	14.72	13.15	12.34

表 5 遵义朝天椒 1 号周度价格

日期	特级均价 (元/斤)	一级均价 (元/斤)	二级均价 (元/斤)
2024/6/24	12.48	10.74	8.65
2024/6/25	12.48	10.74	8.52
2024/6/26	12.50	10.75	8.39
2024/6/27	12.56	10.81	8.63
2024/6/28	12.59	10.83	8.88
2024/6/29	12.57	10.82	8.67
2024/6/30	12.57	10.82	8.43

表 6 锥形椒周度价格

日期	特级均价 (元/斤)	一级均价 (元/斤)	二级均价 (元/斤)
2024/6/24	12.14	11.63	9.82
2024/6/25	12.10	11.65	9.89
2024/6/26	12.12	11.67	9.91
2024/6/27	12.18	11.72	9.93
2024/6/28	12.67	11.75	9.96
2024/6/29	12.67	11.74	9.95
2024/6/30	12.67	11.72	9.95

表 7 樱桃形椒周度价格

日期	特级均价 (元/斤)	一级均价 (元/斤)	二级均价 (元/斤)
2024/6/24	12.83	9.47	8.14
2024/6/25	12.83	9.35	8.12
2024/6/26	12.85	9.26	8.50
2024/6/27	12.46	10.09	8.71
2024/6/28	12.75	10.13	8.44
2024/6/29	12.71	10.05	8.16
2024/6/30	12.70	9.86	8.31

表 8 三樱椒周度价格

日期	特级均价 (元/斤)	一级均价 (元/斤)	二级均价 (元/斤)
2024/6/24	8.76	8.30	7.98
2024/6/25	8.76	8.30	7.96
2024/6/26	8.76	8.29	7.98
2024/6/27	8.76	8.28	7.95
2024/6/28	8.76	8.29	7.95
2024/6/29	8.75	8.30	7.95
2024/6/30	8.77	8.28	7.98

表 9 新一代椒周度价格

日期	特级均价 (元/斤)	一级均价 (元/斤)	二级均价 (元/斤)
2024/6/24	14.22	13.02	12.73
2024/6/25	14.22	12.94	12.65
2024/6/26	14.22	12.96	12.67
2024/6/27	14.22	12.91	12.62
2024/6/28	14.22	13.07	12.78
2024/6/29	14.22	13.08	12.79
2024/6/30	14.22	13.06	12.77

表 10 印度进口椒 S17 周度价格

日期	去把带帽均价 (元/斤)
2024/6/24	14.51
2024/6/25	14.51
2024/6/26	14.51
2024/6/27	14.51
2024/6/28	14.52
2024/6/29	14.52
2024/6/30	14.52

◇ 各品种指数走势概览

● 中国遵义朝天椒（干椒）批发价格指数

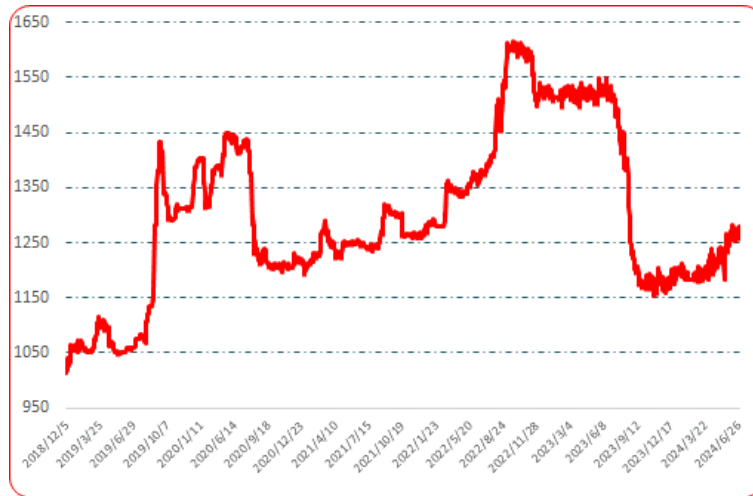


图 2 中国遵义朝天椒（干椒）批发价格综合指数运行图

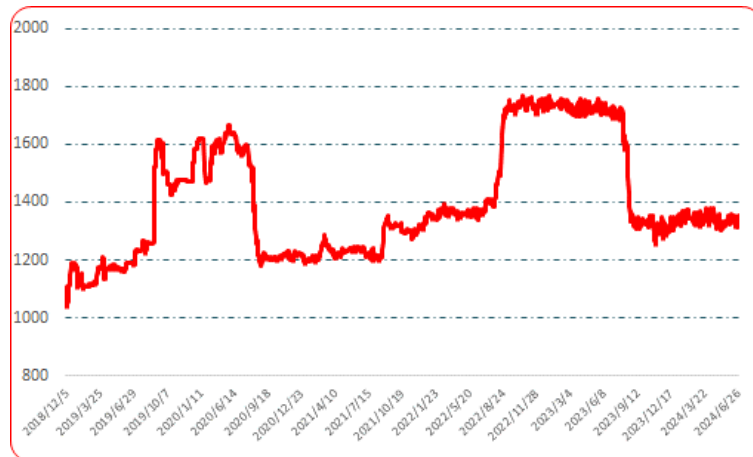


图 3 艳椒批发价格指数运行图

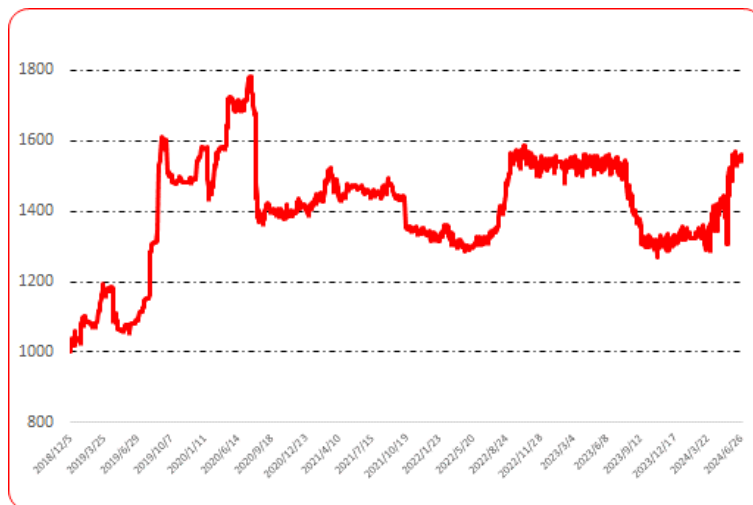


图 4 满天星批发价格指数运行图

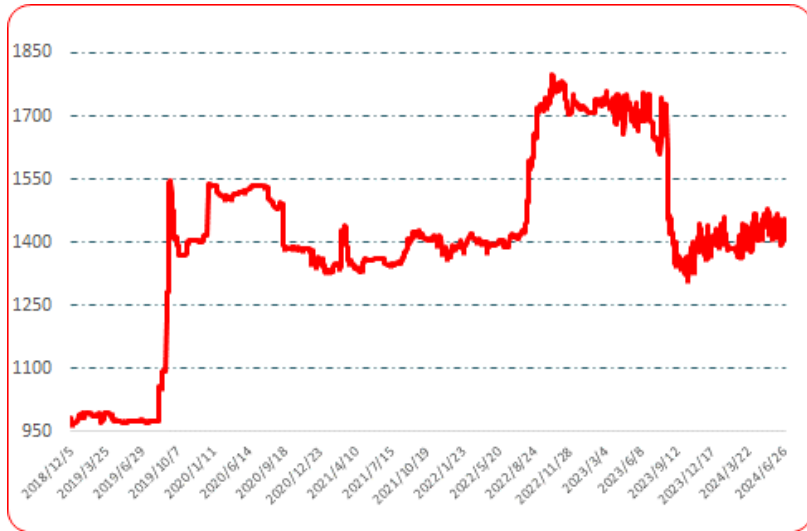


图 5 遵义朝天椒 1 号批发价格指数运行图

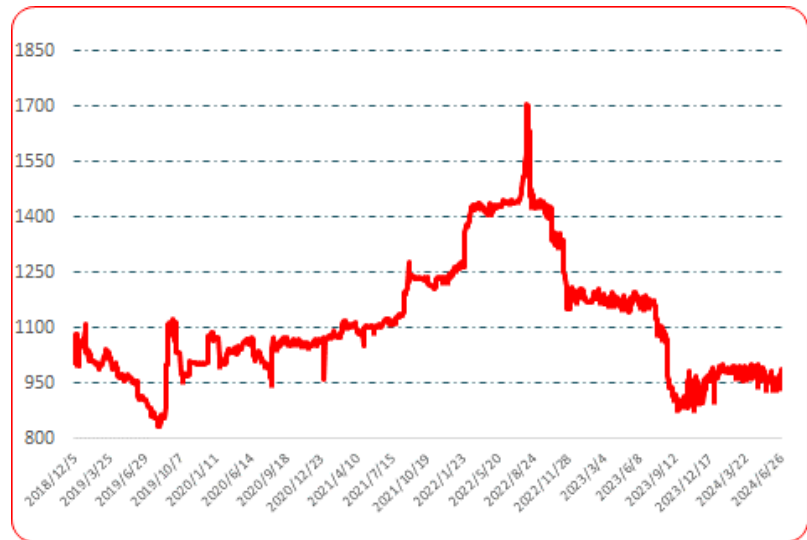


图 6 锥形椒批发价格指数运行图



图 7 樱桃形椒批发价格指数运行图

● 三樱椒（干椒）批发价格指数

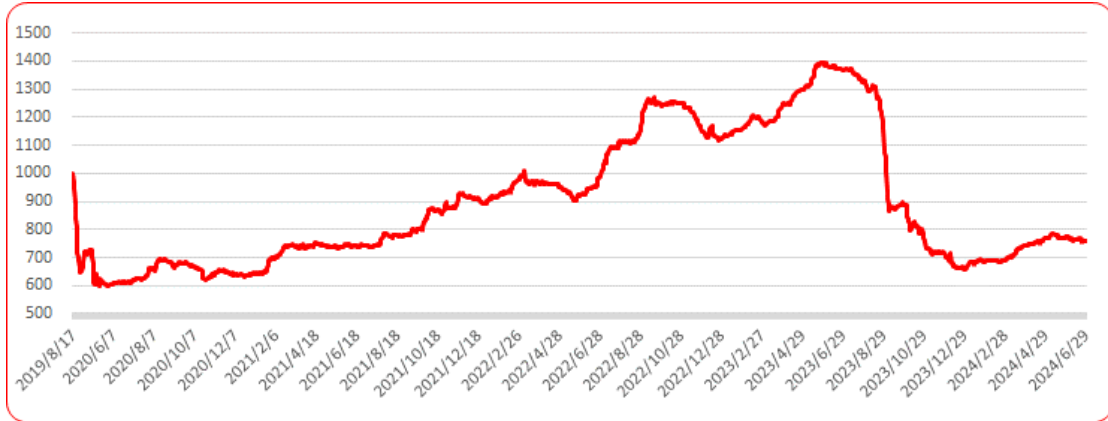


图 8 三樱椒（干椒）批发价格指数运行图

● 新一代（干椒）批发价格指数



图 9 新一代（干椒）批发价格指数运行图

● 印度进口椒批发价格指数

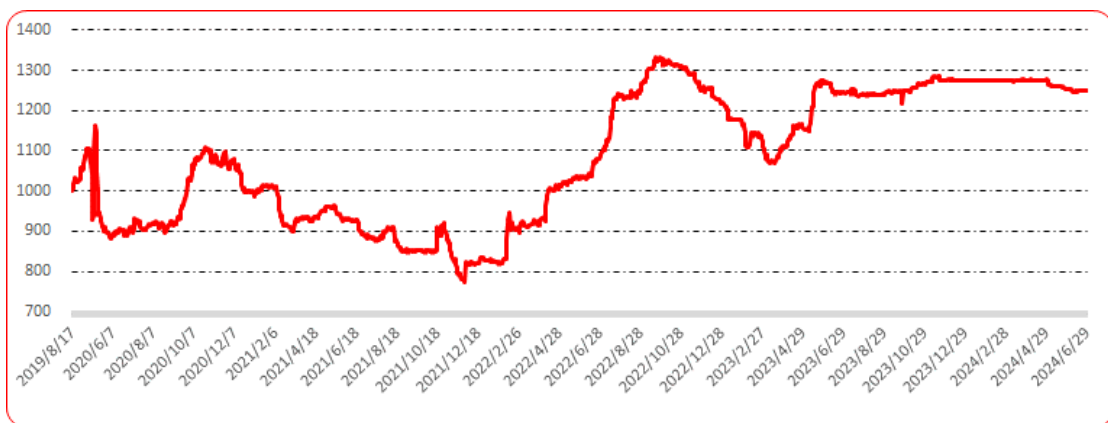


图 10 印度进口椒批发价格指数运行图

声明

中国经济信息社是新华社直属的专业经济信息服务机构,为全球超过 12 万家机构、3600 万个人用户全方位经济信息服务,旗下新华财经国家金融信息平台,重点服务我国经济发展和金融安全。新华指数研究院以服务中国式现代化建设和世界经济发展,推动新时代指数及指数方法论研究与创新为宗旨,以建设开放型国际指数研究、实践与创新交流平台为目标,以垂直领域指数及标准研究、指数方法学研究、指数应用研究、国际研究与交流等为主业,旨在面向全球发布运维更多高水平的、具有中国特色的指数型数据产品,为全球指数经济可持续发展树立中国典范,提供中国方案。

本报告由中国经济信息社与贵州省农业农村厅共同发布,由新华指数研究院编制并运营,部分数据与信息来源中国辣椒城。编制者对本报告取自公开来源信息的准确性和完整性不作任何保证。本报告所载的资料、意见及推测仅反映本报告最初出具日的观点和判断。

在不同时期,或因使用不同假设和标准,采用不同观点和分析方法,致使中国经济信息社与贵州省农业农村厅发出与本报告所载意见、评估及预测不一致的研究报告,对此中经社与贵州省农业农村厅可不发出特别通知。

在任何情况下,本报告中的信息或所表述的意见并不构成对任何人的投资建议,也没有考虑到客户特殊的投资目标、财务状况或需求。客户应考虑本报告中的任何意见或建议是否符合其特定状况。

若有必要应寻求专家意见。本报告所载的资料、工具、意见及推测仅供参考。

本报告版权为中国经济信息社与贵州省农业农村厅共同所有。未经双方书面同意,任何机构和个人不得以任何形式翻版、复制、发布、转发或引用本报告的任何部分。如征得双方同意进行引用、刊发的,需在允许的范围内使用,并注明出处为“中国经济信息社”和“贵州省农业农村厅”,且不得对本报告进行任何有悖原意的引用、删节和修改。若中国经济信息社与贵州省农业农村厅以外的机构向其客户发放本报告,则由该机构独自为此发送行为负责,中国经济信息社与贵州省农业农村厅对此等行为不承担任何责任。本报告同时不构成中国经济信息社与贵州省农业农村厅向发送本报告的机构之客户提供的投资建议。

如未经中国经济信息社与贵州省农业农村厅授权,私自转载或者转发本报告,所引起的一切后果及法律责任由私自转载或转发者承担。中国经济信息社与贵州省农业农村厅将保留随时追究其法律责任的权利。

中国干辣椒系列 价格指数

周报



扫码了解
更多详细价格