



新华·潜江龙虾 商品虾价格指数

周·报

(2024. 6. 25-2024. 7. 1)



湖北潜江——中国小龙虾之乡
潜江龙虾，红遍天下。
四季有虾，虾香满城。



中国经济信息社
CHINA ECONOMIC INFORMATION SERVICE

产业简介

世界小龙虾看中国，中国小龙虾看湖北，湖北小龙虾看潜江。20多年来，潜江市以工匠精神培育小龙虾产业，建成集选育繁育、生态种养、加工出口、餐饮美食、冷链物流、电子商务、文化旅游等于一体的小龙虾产业链。2023年，潜江小龙虾年交易总量达70万吨，占湖北总产量的60%、全国总产量的25%。

从首创“虾稻连作”到“虾稻共作”再到“虾稻+N”立体种养模式探索，潜江市目前小龙虾养殖总面积达91.4万亩，建成了13个万亩和70个千亩集中连片虾稻共作标准化生态种养基地，形成了布局合理、集中连片、产销功能齐全的养殖格局。

为强链补链延链、提升产业附加值，潜江市持续发力精深加工，高标准建设现代农业科技示范园，目前全市小龙虾规上加工企业达48家、约占全国总数的四分之一，年加工能力达80万吨，成为全国唯一的淡水甲壳素精深加工基地，开发整肢虾、虾仁、虾球、甲壳素及衍生品等系列产品60多种，产品远销欧美日韩等30多个国家和地区，加工出口量连续多年位居全国第一。

潜江市还强势发力龙虾美食经济，创新推出了“清蒸虾”“卤虾”等128个小龙虾菜品，成立了全国首家龙虾学院，建成全国最大的生态龙虾城，培育了“虾皇”“楚虾王”“小李子”等潜江龙虾主题餐厅3000余家，每年来潜品虾游客突破400万人次。

养大一只虾，带火一座城，致富一方人。2023年，潜江小龙虾全产业链综合产值突破750亿元，带动20多万人就业增收，“潜江龙虾”区域公用品牌价值达350.8亿元，成为名副其实的“中国小龙虾之乡”。

指数简介

指数作为数字时代助力现代化产业体系建设的战略工具，具有度量发展水平、引领行业标准、汇聚发展资源等多重作用。为进一步提升“潜江龙虾”品牌效应和行业标准话语权，有力服务全省全国小龙虾高质量产业发展，潜江市人民政府与中国经济信息社共同编制发布“新华·潜江龙虾商品虾价格指数”。该指数聚焦鲜活商品虾流通环节，对湖北潜江及全国主要销售市场大型水产批发市场小龙虾价格及交易量等数据进行监测，及时反映市场变化趋势，为政府管理部门决策、市场主体交易提供信息参考。

“新华·潜江龙虾商品虾价格指数”首批数据采集点为湖北安徽、湖南、江苏、江西等五大产区主要小龙虾批发市场经营大户，以及武汉、成都、上海、北京、重庆、长沙、广州、福州、合肥等 22 个样本城市主要小龙虾销区批发市场经营大户，日度监测小龙虾交易价格及交易量等数据。

具体而言，新华·潜江龙虾商品虾价格指数作选取鲜活商品虾流通环节中的红虾和青虾为监测品类，以小红（红虾，2-4 钱，单只重 10-20 克）、中红（红虾，4-6 钱，单只重 20-30 克）、大红（红虾，6-8 钱，单只重 30-40 克）、红炮头（红虾，>9 钱，单只重 45 克以上）、小青（青虾，2-4 钱，单只重 10-20 克）、中青（青虾，4-6 钱，单只重 20-30 克）、大青（青虾，6-8 钱，单只重 30-40 克）、青炮头（青虾，>9 钱，单只重 45 克以上）为代表规格品进行价格监测。指数客观反映市场变化趋势，为政府管理部门提供数据支撑，为市场主体提供交易定价参考。根据编制规则，指数以 2019 年 1 月 1 日为基期，基点 1000 点。

周度概要

近期，南方持续强降雨导致养殖成本增加，部分地区养殖户减少投放量，本期小龙虾价格指数止跌回升。据新华指数监测数据显示，截至7月1日，新华·潜江龙虾商品虾价格指数报415.41点，环比上期（2024年6月24日，下同）上涨60.72点，涨幅17.12%；较基期（2019年1月1日，下同）下跌624.79点，跌幅60.06%。

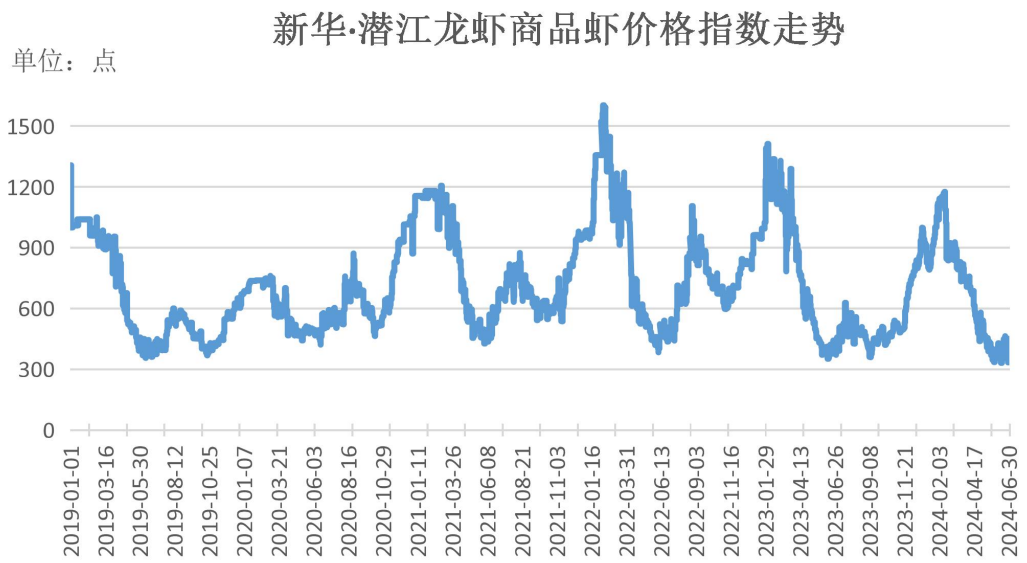
分规格来看，本期小龙虾价格均上扬。小红、中红、大红、红炮头价格指数环比上涨24.07%、14.46%、10.17%、21.69%。小青、中青、大青、青炮头价格指数分别环比上涨26.42%、14.46%、8.06%、21.69%。

从主要销区来看，深圳小龙虾价格指数整体小幅下跌，其中深圳中红跌幅最大，环比下跌15.79%，潜江、长春小龙虾价格指数整体稳中有升，潜江炮头涨幅最高，环比上涨16.67%，长春小红涨幅最高，环比上涨27.78%。其余城市各规格品价格保持稳定。

随着夏季夜间餐饮消费的增长，小龙虾无疑是夜宵市场一剂猛药。夜宵旺季和欧洲足球锦标赛等因素支撑消费者对小龙虾的需求持续增加，小龙虾价格触底反弹；高温天气对小龙虾养殖影响较大，叠加部分养殖户减少投放量，造成小龙虾供应减少，进一步推动价格上升。未来短期，伴随着餐饮夜经济逐渐升温 and 供应偏紧，小龙虾价格或将表现为一定程度上涨。

新华·潜江龙虾商品虾价格指数走势

图1 新华·潜江龙虾商品虾价格指数走势（单位：点）



数据来源：新华财经数据库、中国水产流通与加工协会小龙虾产业分会、水产养殖网

近一周，南方持续强降雨导致养殖成本增加，小龙虾价格指数止跌回升。据新华指数监测数据显示，截至7月1日，新华·潜江龙虾商品虾价格指数报415.41点，环比上期（2024年6月24日，下同）上涨60.72点，涨幅17.12%；较基期（2019年1月1日，下同）下跌624.79点，跌幅60.06%。

“五六月份是小龙虾销售的旺季，3钱的小虾早上批发价6元/斤，小虾价格比往年便宜，大虾价格和往年差不多。”南京众彩物流水产市场商户张先生表示，目前每天销量在几百斤左右，大多数是市区商贩拿货。

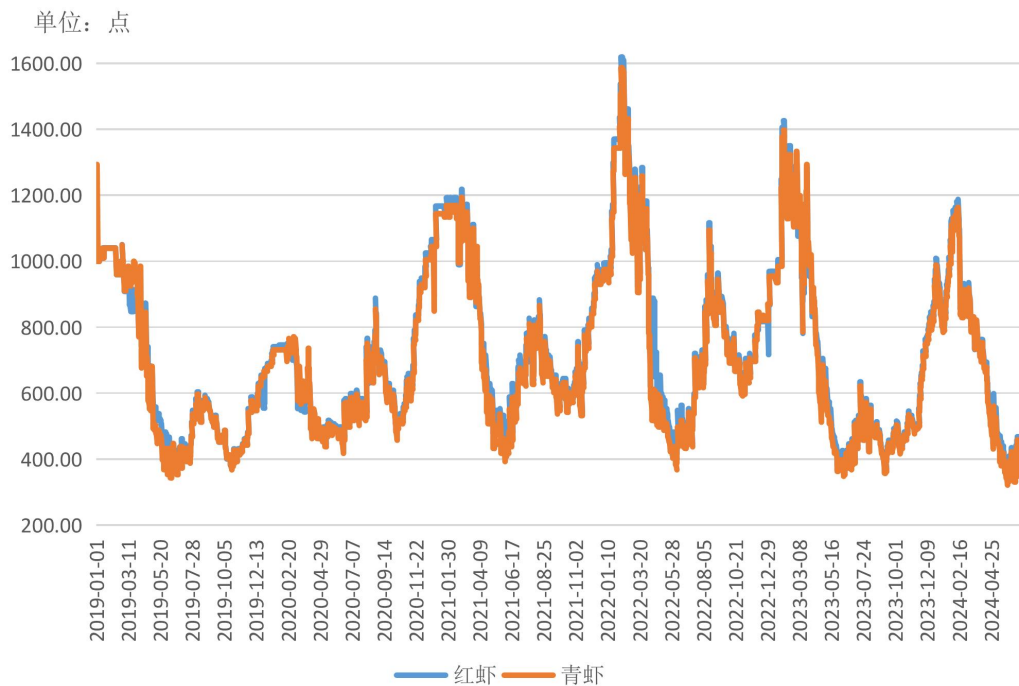
“按照以往经验，小龙虾自5月上市一直可以持续到9月份。当下5月至6月的供应量正处于高峰期，到了9月、10月的时候，小龙虾的供应就减少了，价格就会比较高。”北京市京深海鲜市场小龙虾批发商户张女士表示，近年来小龙虾产量大幅提升，

市面上从事小龙虾批发的商户明显增多，竞争压力不断增长，利润却在不断下降。

小龙虾低价“回归”衍生消费热度提升。“今年小龙虾价格低，会带动一些人去吃小龙虾，从而提高了小龙虾调料的销量。去年5月以后，小龙虾调料的销售就出现了一个断崖式下跌，而今年5月销售量呈一个平稳增加的趋势，甚至可以一直持续到六七月份，销量增速也比去年提高了20%。”盱眙许记味食发展有限公司负责人许瑞海表示。

红虾和青虾价格指数及均价走势

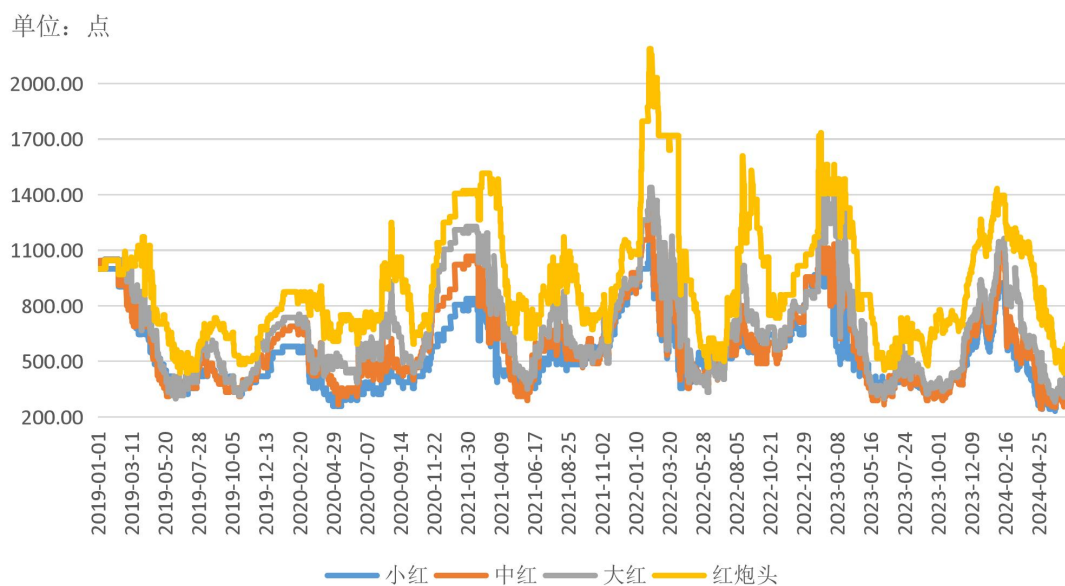
图2 红虾和青虾价格指数走势对比（单位：点）



数据来源：新华财经数据库

分品类来看，红虾和青虾在市场销售端行情变化趋势一致，表现为不同程度上涨。截至7月1日，红虾价格指数报417.94点，环比上涨8.10%；青虾价格指数报412.94点，环比上涨18.57%。

图3 不同规格红虾价格走势（单位：点）



数据来源：新华财经数据库

分规格来看，大虾价格上涨，小虾、中虾和炮头虾价格均有所上涨，小虾价格上涨明显。

表1 不同规格红虾均价（单位：元/斤）

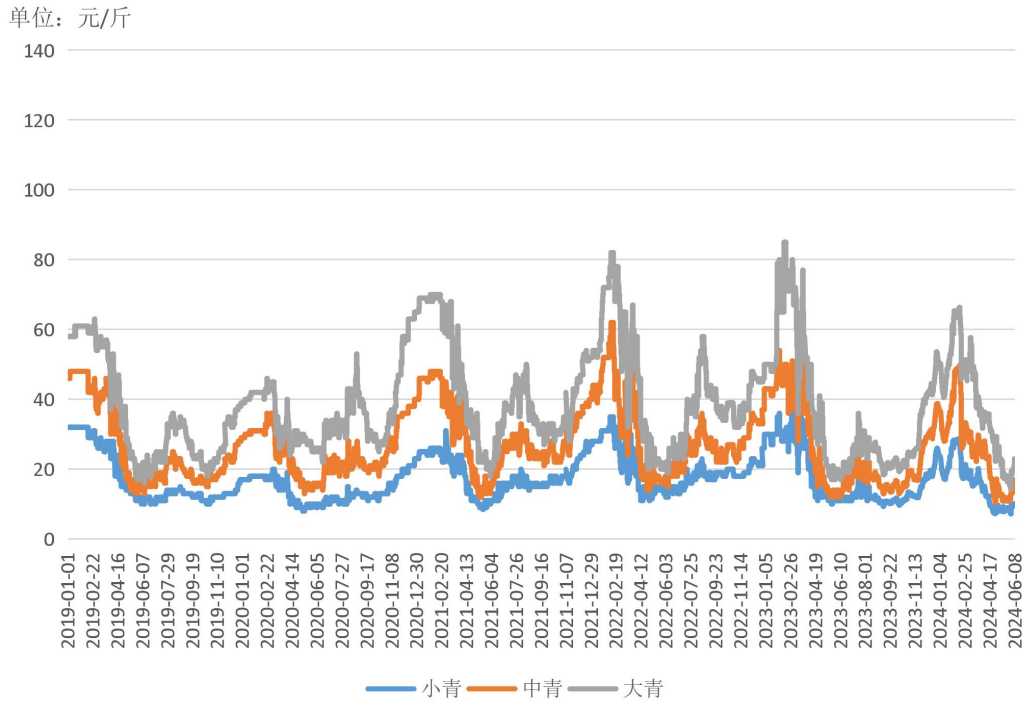
规格	均价	涨跌幅
小红	11.17	24.07%
中红	15.83	14.46%
大红	21.67	10.17%
红炮头	33.67	21.69%

数据来源：新华财经数据库

具体而言，截至7月1日，红虾均价报21.67元/斤，环比上涨17.34%。其中，小红均价报11.17元/斤，环比上涨24.07%；中红均价报15.83元/斤，环比上涨14.46%；大红均价报21.67元/斤，环比上涨10.17%；红炮头均价报33.67元/斤，环比上

涨 21.69%。

图 4 不同规格青虾价格走势（单位：点）



数据来源：新华财经数据库

表 2 不同规格青虾均价（单位：元/斤）

规格	均价	涨跌幅
小青	11.17	26.42%
中青	15.83	14.46%
大青	22.33	8.06%
青炮头	33.67	21.69%

数据来源：新华财经数据库

截至 7 月 1 日，青虾均价报 20.75 元/斤，环比上涨 16.90%。其中，小青均价报 11.17 元/斤，环比上涨 26.42%；中青均价报 15.83 元/斤，环比上涨 14.46%；大青均价报 22.33 元/斤，环比上涨 8.06%；青炮头均价报 33.67 元/斤，环比上涨 21.69%。

主要产区行情

表 3 主产区龙虾市场交易均价（元/斤）

品类	规格	地区	6月17日	6月24日	7月1日	趋势变化
红虾	小虾（2-4）钱	湖北	10	10	11.17	
	中虾（4-6钱）		16	14	15.83	
	大虾（6-8钱）		20	21	21.67	
	炮头（>9钱）		32	30	33.67	
青虾	小虾（2-4）钱	湖北	10	10	11	
		江西	8	9.5	9.5	
		山东	10	8	8	
	中虾（4-6钱）	湖北	16	14	16	
		江西	15	13	13	
		山东	15	14	14	
	大虾（6-8钱）	湖北	20	21	22	
		江西	20	20	20	
		山东	24	22	22	
	炮头（>9钱）	湖北	32	30	33	
		江西	32	30	30	

数据来源：新华财经数据库

从主要产区来看，近期，南方高温多雨，影响小龙虾生长进程，导致产量降低，叠加养殖成本提升等因素，小龙虾价格回暖。湖北小龙虾价格均上涨，其中中虾、炮头虾价格增幅较大，江西炮头虾价格环比持平，山东龙虾均环比持平。

为解决夏季高温天气给小龙虾养殖户造成的减产损失这一难题，国联期货股份有限公司与中国太平洋财产保险股份有限公司湖北分公司携手，通过收集分析温度指数数据、荆州当地气象局历史数据等资料，深入研究温度对小龙虾产量的影响，最终设计出符合荆州实际温度变化的模型，并根据模型配套提供了多样化期权产品，通过“温度指数保险+衍生品”的模式满足小龙虾养殖户实际需求，帮助养殖户抵御风险。

江苏省盱眙龙虾全产业链标准化示范基地副主管皮健表示，除了虾稻共生，“繁养分离”技术也是养殖户的“好招式”。过

去养殖户大多采用“一次放苗、多次养殖”的模式，极易出现产量不稳定、龙虾规格变小的情况。而“繁养分离”是通过精准投苗、定量放养，让养殖过程更可控，成虾品质稳定提升。

主要销区城市行情

表 4 我国主要城市龙虾指数变化趋势（单位：点）

分类	城市	点位	小红	中红	大红	红炮头	小青	中青	大青	青炮头
一线城市	深圳市	指数	880.00	864.86	830.19	804.60	880.00	864.86	830.19	804.60
		涨跌	0.00%	-15.79%	-12.00%	-7.89%	0.00%	-11.11%	-12.00%	-7.89%
其他城市	潜江市	指数	354.84	333.33	385.96	546.88	343.75	326.09	379.31	538.46
		涨跌	10.00%	7.14%	4.76%	16.67%	10.00%	7.14%	4.76%	16.67%
	长春市	指数	1045.45	1100.00	875.00	553.57	1045.45	1100.00	958.33	553.57
		涨跌	27.78%	10.00%	5.00%	10.71%	0.00%	10.00%	4.55%	10.71%
	常州市	指数	538.46	578.95	629.63	1184.21	538.46	578.95	629.63	1184.21
		涨跌	0.00%	0.00%	0.00%	0.00%	0.00%	0.00%	0.00%	0.00%
	苏州市	指数	727.27	666.67	533.33	-	727.27	666.67	533.33	-
		涨跌	0.00%	0.00%	0.00%	-	0.00%	0.00%	0.00%	-
	无锡市	指数	833.33	833.33	750.00	555.56	1000.00	750.00	700.00	465.12
		涨跌	0.00%	0.00%	0.00%	0.00%	0.00%	0.00%	0.00%	0.00%
	成都市	指数	695.65	722.22	730.77	602.41	695.65	722.22	730.77	602.41
		涨跌	0.00%	0.00%	0.00%	0.00%	0.00%	0.00%	0.00%	0.00%
	昆明市	指数	666.67	647.06	571.43	1060.61	666.67	647.06	571.43	1060.61
		涨跌	0.00%	0.00%	0.00%	0.00%	0.00%	0.00%	0.00%	0.00%
	杭州市	指数	850.00	800.00	900.00	-	850.00	800.00	900.00	-
		涨跌	0.00%	0.00%	0.00%	-	0.00%	0.00%	0.00%	-

数据来源：新华财经数据库

从主要销区城市行情来看，截至 7 月 1 日，深圳小龙虾价格指数整体小幅下跌，其中深圳中红跌幅最大，环比下跌 15.79%，潜江、长春小龙虾价格指数整体稳中有升，潜江炮头涨幅最高，环比上涨 16.67%，长春小红涨幅最高，环比上涨 27.78%。其余城市各规格品价格保持稳定。

小龙虾起步价微涨，消费更旺，价格触底反弹。反映到消费端是受夜宵旺季和欧洲足球锦标赛等因素的推动，消费者对小龙虾的需求持续增加，推动了价格上涨；又由于养殖端高温天气对小龙虾生长影响较大，部分地区养殖户减少投放量，造成小龙虾供应减少，进一步推动价格上升。

免责声明

新华指数作为中经社四大战略性重点产品，负责开发、管理和运维新华社旗下全部指数和指数衍生品，是国内第一家综合性指数研究、发布、推广及运营的专业机构。

“新华·潜江龙虾商品虾价格指数”由中国经济信息社与潜江市人民政府共同编制并发布，最终解释由上述机构负责。任何网站等媒体和机构在转载或引用时，需注明出处。否则，将依法追究其法律责任。

该报告的所有图片、表格及文字内容的版权归新华指数所有。其中，部分图表在标注有数据来源的情况下，版权归中国经济信息社和潜江市人民政府共同所有。部分数据来源于公开的资料，如果有涉及版权纠纷问题，请及时联络。

本报告及其任何组成部分不得被再造、复制、抄袭、交易，或为任何未经中国经济信息社、潜江市人民政府允许的商业目的所使用。如果报告内容用于商业、盈利、广告等目的时，需征得中国经济信息社、潜江市人民政府书面特别授权，并注明出处，并按照中国及国际版权法的有关规定向上述机构支付版税。

除法律或规则规定必须承担的责任外，中国经济信息社和潜江市人民政府不对因使用此报告的材料而引致的损失负任何责任。

本报告有关版权问题适用中华人民共和国法律。中国经济信息社和潜江市人民政府保留随时解释和更改免责事由及条款的权利。

新华·潜江龙虾

商品虾价格指数



中国经济信息社与潜江市人民政府联合编制

作者：许旻毓、李水艳

数据校审：陈嘉

编辑：汪伟坚

审核：王洪波

电话：010-88051569

邮编：100052

邮箱：lishuiyanjiayou@163.com

网址：<http://index.xinhua08.com/>



扫码关注
了解更多详情