



# 中国干辣椒系列 价格指数

**周报**

(2024年第27周)

# 中国干辣椒系列价格指数周报

(2024 年第 27 周)

## ◇ 指数概览

截至 2024 年 7 月 7 日, 中国遵义朝天椒 (干椒) 批发价格指数报 1260.96 点, 较上期下跌 0.63%, 其中遵义朝天椒一号、樱桃形椒批发价格指数较上期出现上行; 其中艳椒、满天星、锥形椒批发价格指数较上期出现下行。三樱椒 (干椒) 批发价格指数报 750.14 点, 较上期下跌 1.47%。新一代 (干椒) 批发价格指数报 1145.21 点, 较上期下跌 0.53%。印度进口椒批发价格指数报 1249.69 点, 较上期下跌 0.01%。

表 1 指数周度运行情况 (数据来源: 新华财经数据库)

指数名称	本期	上期	涨跌幅	年同比	
中国遵义朝天椒 (干椒) 批发价格指数	综合指数	1260.96	1268.90	-0.63%	-11.65%
	艳椒	1311.59	1334.78	-1.74%	-0.79%
	满天星	1529.27	1550.80	-1.39%	-23.36%
	遵义朝天椒一号	1418.55	1416.81	0.12%	0.33%
	锥形椒	983.96	988.33	-0.44%	-0.81%
	樱桃形椒	799.58	781.77	2.28%	-1.47%
三樱椒 (干椒) 批发价格指数	750.14	761.31	-1.47%	-44.60%	
新一代 (干椒) 批发价格指数	1145.21	1151.32	-0.53%	-23.06%	
印度进口椒批发价格指数	1249.69	1249.79	-0.01%	-0.05%	

## ◇ 各品种交易价格分析

本期全国辣椒市场的 8 个辣椒代表品中，有 4 个代表品种（艳椒、遵义朝天椒一号、三樱椒、新一代）交易平均价格较上期有所下跌；有 2 个代表品种（锥形椒、樱桃形椒）交易平均价格较上期有所上涨；有 2 个代表品种（满天星、印度进口椒 S17）交易平均价格较上期基本持平。其中樱桃形椒环比指数为 1014.59 点，是本期均价涨幅最大品种；其中三樱椒环比指数为 993.22 点，是本期均价跌幅最大品种。

表 2 各品种周度均价运行情况（数据来源：新华财经数据库）

品种	本期均价 (元/斤)	上期均价 (元/斤)	环比指数 (均价)
艳椒	10.03	10.04	998.60
满天星	13.10	13.11	999.01
遵义朝天椒一号	10.15	10.17	997.56
锥形椒	11.11	11.03	1007.90
樱桃形椒	9.92	9.77	1014.59
三樱椒	8.26	8.32	993.22
新一代	13.27	13.31	997.03
印度进口椒 S17	14.52	14.51	1000.05

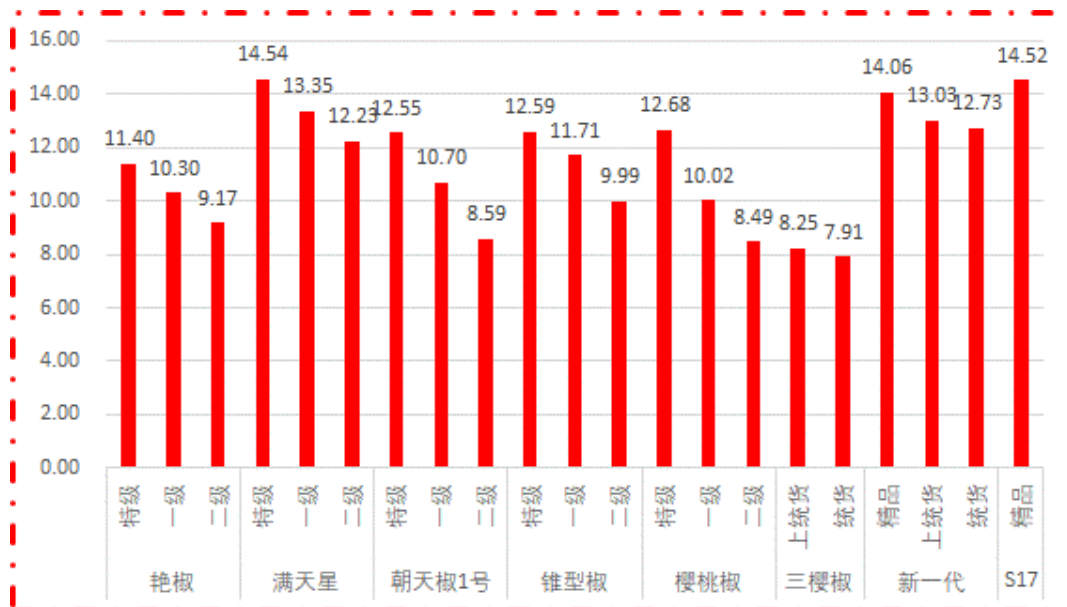


图 1 各品种、各等级周度均价（数据来源：新华财经数据库）

## ◇ 市场研判

本期南北方地区干椒价格弱稳运行。供给端冷库椒待售货源较多，货源选择空间较大。需求端采购商拿货积极性未见提高，按需挑拣合适货源采购，购销迟缓。总体看，现阶段国内干椒市场在辣椒消费淡季的影响下，终端走货不见好转，采购商拿货意愿不强，采购谨慎挑拣，储存商无意大幅让价，行情延续稳中偏弱运行。印度椒方面，近期港口到货不多，但前期未消化货源充足，供应压力明显，部分货主有意让价卖货，但终端货源消化显缓，买家买货积极性未见提升，交易量处于低位水平。上周印度椒价格基本持平。

## ◇ 市场信息

### 织金县化起镇：“辣”出一条产业路 “椒”出一朵致富花

近日，走进织金县化起镇六甲村大棚辣椒种植基地，这里新推广的长线 10 号辣椒迎来了采收季。青绿的辣椒挂满枝头，甚是喜人，采摘、分类、称重、打包、装车这一繁忙景象正是加工销售一线的“火热”美景。

“年纪大了，去不了外面工作，今年 3 月份开始就在辣椒基地干活，从种到收，每一道工序都参与，每天能赚近百元，基地离家很近，活儿也不累。”一直在基地务工的村民张阿姨对这份家门口的“工作”很是满意。辣椒产业从育苗、移栽、管护到成熟采摘，每个环节都需要大量劳动力，随着辣椒采摘季的到来，六甲村的辣椒种植基地里吸引了很多当地村民前来务工。

“小辣椒”成为“火辣”大产业，为巩固拓展脱贫攻坚成果，为持续推进乡

村振兴注入强劲动力。今年以来，化起镇紧紧围绕“乡村振兴，产业先行”理念，把特色产业作为富民、兴村的重要抓手，瞅准“订单辣椒”前期投入小、种植周期短、收购价有保障等优势，通过双向选择、订单收购、政策保障等措施，不断推动“订单辣椒”做大做强，因地制宜发展壮大“短、平、快”的辣椒产业，带动辖区群众家门口增收致富，以种植专业合作社为依托，并通过“党支部+合作社+农户+订单农业”的发展模式，大力推广订单辣椒种植。

据了解，六甲村此次种植的辣椒单产可达 2000 斤/亩以上。接下来，合作社将进一步加大辣椒种植面积，进一步做强做大辣椒产业，鼓足群众的“钱袋子”，助力乡村振兴，真正做到“辣”出一条产业路，“椒”出一朵致富花。

(来源：金台资讯)

## ◇ 各品种周度价格概览

表 3 艳椒周度价格

日期	特级均价 (元/斤)	一级均价 (元/斤)	二级均价 (元/斤)
2024/7/1	11.42	10.82	9.24
2024/7/2	11.43	10.82	9.36
2024/7/3	11.44	10.25	9.37
2024/7/4	11.40	10.07	9.04
2024/7/5	11.39	10.07	9.01
2024/7/6	11.37	10.05	9.11
2024/7/7	11.35	10.03	9.04

表 4 满天星周度价格

日期	特级均价 (元/斤)	一级均价 (元/斤)	二级均价 (元/斤)
2024/7/1	14.72	13.36	12.34
2024/7/2	14.72	13.46	12.35
2024/7/3	14.79	13.56	12.36
2024/7/4	14.42	13.18	12.18
2024/7/5	14.41	13.38	12.18
2024/7/6	14.39	13.27	12.10
2024/7/7	14.35	13.21	12.09

表 5 遵义朝天椒 1 号周度价格

日期	特级均价 (元/斤)	一级均价 (元/斤)	二级均价 (元/斤)
2024/7/1	12.57	10.82	8.40
2024/7/2	12.58	10.83	8.47
2024/7/3	12.59	10.70	8.68
2024/7/4	12.55	10.67	8.67
2024/7/5	12.54	10.66	8.69
2024/7/6	12.52	10.64	8.68
2024/7/7	12.49	10.62	8.55

表 6 锥形椒周度价格

日期	特级均价 (元/斤)	一级均价 (元/斤)	二级均价 (元/斤)
2024/7/1	12.66	11.72	9.89
2024/7/2	12.68	11.74	9.90
2024/7/3	12.68	11.74	9.93
2024/7/4	12.65	11.71	10.07
2024/7/5	12.66	11.71	10.05
2024/7/6	12.44	11.69	10.04
2024/7/7	12.34	11.66	10.01

表 7 樱桃形椒周度价格

日期	特级均价 (元/斤)	一级均价 (元/斤)	二级均价 (元/斤)
2024/7/1	12.70	9.73	8.21
2024/7/2	12.71	10.33	8.12
2024/7/3	12.72	10.44	8.41
2024/7/4	12.68	10.20	8.46
2024/7/5	12.67	9.77	8.77
2024/7/6	12.65	9.84	8.72
2024/7/7	12.62	9.84	8.72

表 8 三樱椒周度价格

日期	特级均价 (元/斤)	一级均价 (元/斤)	二级均价 (元/斤)
2024/7/1	8.75	8.34	7.97
2024/7/2	8.76	8.31	7.99
2024/7/3	8.72	8.26	7.96
2024/7/4	8.66	8.21	7.91
2024/7/5	8.63	8.21	7.85
2024/7/6	8.63	8.23	7.84
2024/7/7	8.64	8.18	7.84

表 9 新一代椒周度价格

日期	特级均价 (元/斤)	一级均价 (元/斤)	二级均价 (元/斤)
2024/7/1	14.22	13.07	12.77
2024/7/2	14.06	12.95	12.66
2024/7/3	14.07	12.95	12.65
2024/7/4	14.02	13.03	12.74
2024/7/5	14.02	13.02	12.73
2024/7/6	14.02	13.12	12.83
2024/7/7	14.02	13.05	12.75

表 10 印度进口椒 S17 周度价格

日期	去把带帽均价 (元/斤)
2024/7/1	14.52
2024/7/2	14.52
2024/7/3	14.52
2024/7/4	14.51
2024/7/5	14.52
2024/7/6	14.51
2024/7/7	14.51

## ◇ 各品种指数走势概览

### ● 中国遵义朝天椒（干椒）批发价格指数

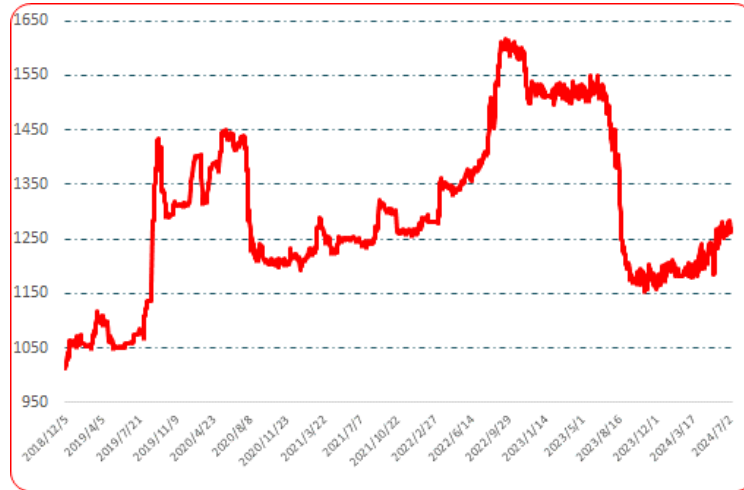


图 2 中国遵义朝天椒（干椒）批发价格综合指数运行图

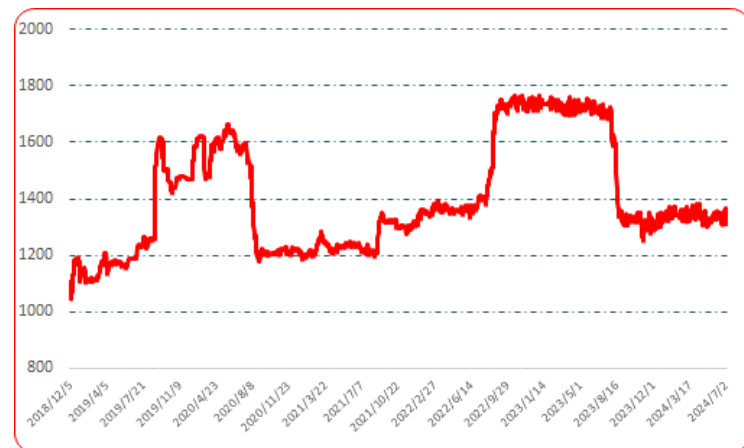


图 3 艳椒批发价格指数运行图

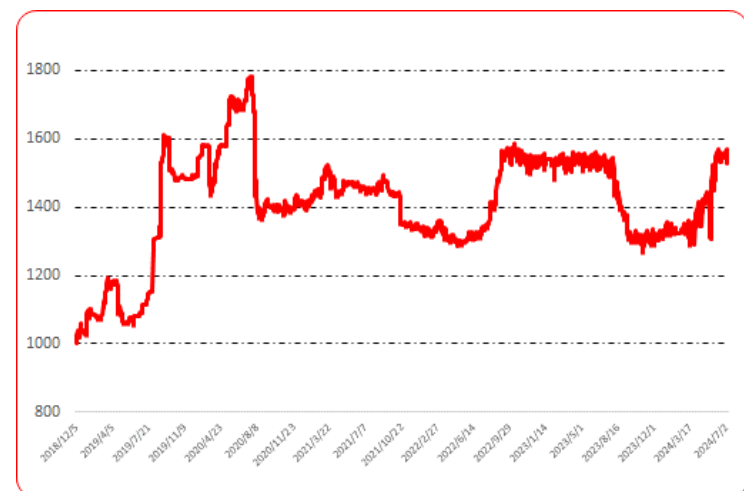


图 4 满天星批发价格指数运行图



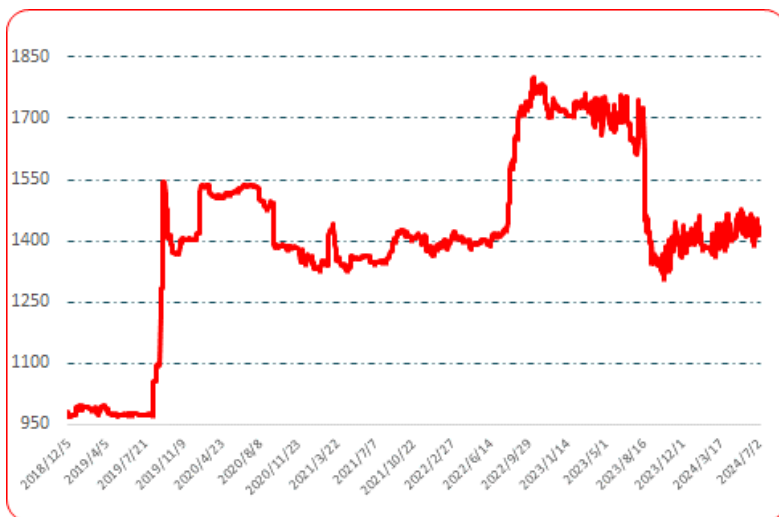


图 5 遵义朝天椒 1 号批发价格指数运行图

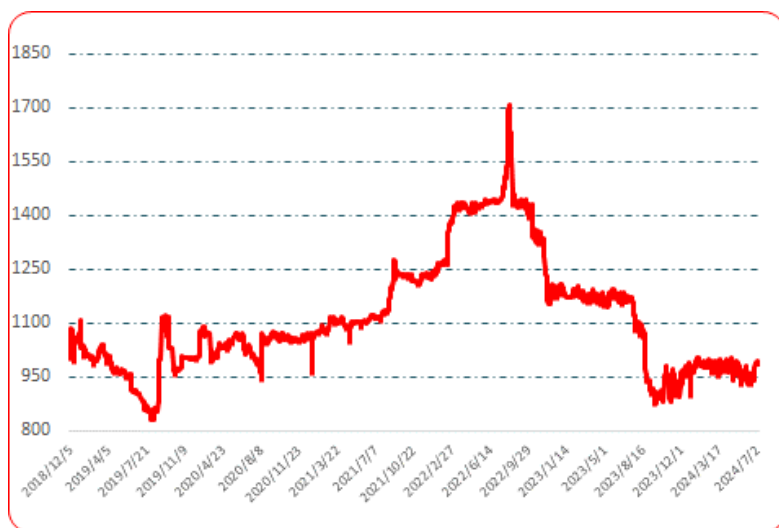


图 6 锥形椒批发价格指数运行图



图 7 樱桃形椒批发价格指数运行图

### ● 三樱椒（干椒）批发价格指数

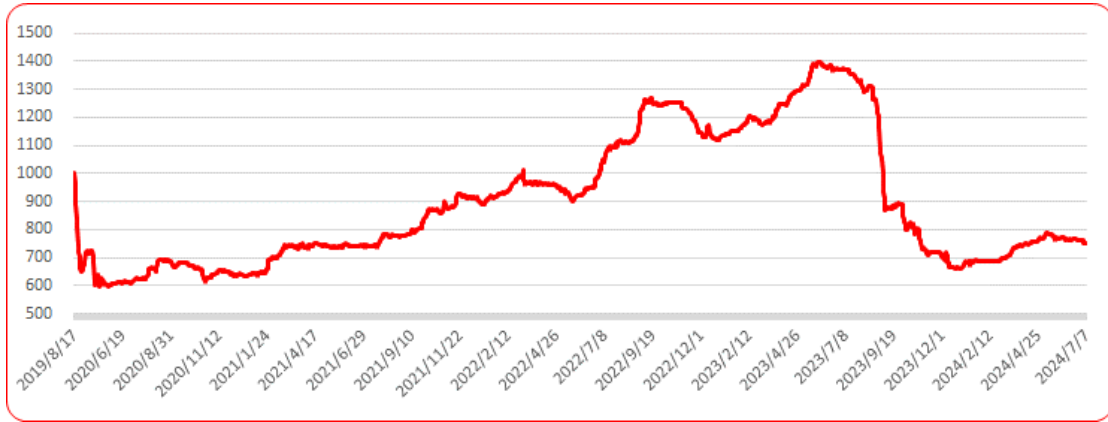


图 8 三樱椒（干椒）批发价格指数运行图

### ● 新一代（干椒）批发价格指数

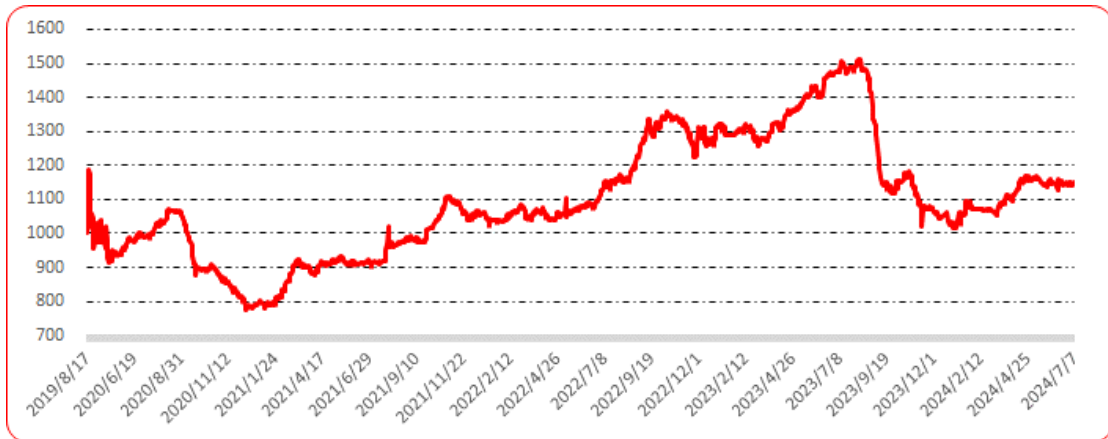


图 9 新一代（干椒）批发价格指数运行图

### ● 印度进口椒批发价格指数

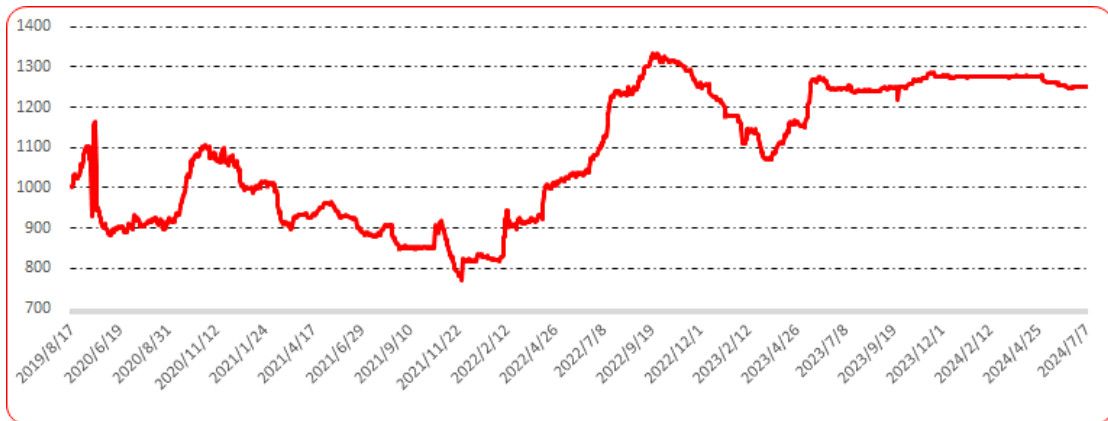


图 10 印度进口椒批发价格指数运行图

## 声明

中国经济信息社是新华社直属的专业经济信息服务机构,为全球超过 12 万家机构、3600 万个人用户全方位经济信息服务,旗下新华财经国家金融信息平台,重点服务我国经济发展和金融安全。新华指数研究院以服务中国式现代化建设和世界经济发展,推动新时代指数及指数方法论研究与创新为宗旨,以建设开放型国际指数研究、实践与创新交流平台为目标,以垂直领域指数及标准研究、指数方法学研究、指数应用研究、国际研究与交流等为主业,旨在面向全球发布运维更多高水平的、具有中国特色的指数型数据产品,为全球指数经济可持续发展树立中国典范,提供中国方案。

本报告由中国经济信息社与贵州省农业农村厅共同发布,由新华指数研究院编制并运营,部分数据与信息来源中国辣椒城。编制者对本报告取自公开来源信息的准确性和完整性不作任何保证。本报告所载的资料、意见及推测仅反映本报告最初出具日的观点和判断。

在不同时期,或因使用不同假设和标准,采用不同观点和分析方法,致使中国经济信息社与贵州省农业农村厅发出与本报告所载意见、评估及预测不一致的研究报告,对此中经社与贵州省农业农村厅可不发出特别通知。

在任何情况下,本报告中的信息或所表述的意见并不构成对任何人的投资建议,也没有考虑到客户特殊的投资目标、财务状况或需求。客户应考虑本报告中的任何意见或建议是否符合其特定状况。

若有必要应寻求专家意见。本报告所载的资料、工具、意见及推测仅供参考。

本报告版权为中国经济信息社与贵州省农业农村厅共同所有。未经双方书面同意,任何机构和个人不得以任何形式翻版、复制、发布、转发或引用本报告的任何部分。如征得双方同意进行引用、刊发的,需在允许的范围内使用,并注明出处为“中国经济信息社”和“贵州省农业农村厅”,且不得对本报告进行任何有悖原意的引用、删节和修改。若中国经济信息社与贵州省农业农村厅以外的机构向其客户发放本报告,则由该机构独自为此发送行为负责,中国经济信息社与贵州省农业农村厅对此等行为不承担任何责任。本报告同时不构成中国经济信息社与贵州省农业农村厅向发送本报告的机构之客户提供的投资建议。

如未经中国经济信息社与贵州省农业农村厅授权,私自转载或者转发本报告,所引起的一切后果及法律责任由私自转载或转发者承担。中国经济信息社与贵州省农业农村厅将保留随时追究其法律责任的权利。

# 中国干辣椒系列 价格指数

## 周报



扫码了解  
更多详细价格