



# 新华·潜江龙虾 商品虾价格指数

周·报

(2024. 7. 2-2024. 7. 8)



湖北潜江——中国小龙虾之乡  
潜江龙虾，红遍天下。  
四季有虾，虾香满城。



中国经济信息社  
CHINA ECONOMIC INFORMATION SERVICE

## 产业简介

世界小龙虾看中国，中国小龙虾看湖北，湖北小龙虾看潜江。20多年来，潜江市以工匠精神培育小龙虾产业，建成集选育繁育、生态种养、加工出口、餐饮美食、冷链物流、电子商务、文化旅游等于一体的小龙虾产业链。2023年，潜江小龙虾年交易总量达70万吨，占湖北总产量的60%、全国总产量的25%。

从首创“虾稻连作”到“虾稻共作”再到“虾稻+N”立体种养模式探索，潜江市目前小龙虾养殖总面积达91.4万亩，建成了13个万亩和70个千亩集中连片虾稻共作标准化生态种养基地，形成了布局合理、集中连片、产销功能齐全的养殖格局。

为强链补链延链、提升产业附加值，潜江市持续发力精深加工，高标准建设现代农业科技示范园，目前全市小龙虾规上加工企业达48家、约占全国总数的四分之一，年加工能力达80万吨，成为全国唯一的淡水甲壳素精深加工基地，开发整肢虾、虾仁、虾球、甲壳素及衍生品等系列产品60多种，产品远销欧美日韩等30多个国家和地区，加工出口量连续多年位居全国第一。

潜江市还强势发力龙虾美食经济，创新推出了“清蒸虾”“卤虾”等128个小龙虾菜品，成立了全国首家龙虾学院，建成全国最大的生态龙虾城，培育了“虾皇”“楚虾王”“小李子”等潜江龙虾主题餐厅3000余家，每年来潜品虾游客突破400万人次。

养大一只虾，带火一座城，致富一方人。2023年，潜江小龙虾全产业链综合产值突破750亿元，带动20多万人就业增收，“潜江龙虾”区域公用品牌价值达350.8亿元，成为名副其实的“中国小龙虾之乡”。

## 指数简介

指数作为数字时代助力现代化产业体系建设的战略工具，具有度量发展水平、引领行业标准、汇聚发展资源等多重作用。为进一步提升“潜江龙虾”品牌效应和行业标准话语权，有力服务全省全国小龙虾高质量产业发展，潜江市人民政府与中国经济信息社共同编制发布“新华·潜江龙虾商品虾价格指数”。该指数聚焦鲜活商品虾流通环节，对湖北潜江及全国主要销售市场大型水产批发市场小龙虾价格及交易量等数据进行监测，及时反映市场变化趋势，为政府管理部门决策、市场主体交易提供信息参考。

“新华·潜江龙虾商品虾价格指数”首批数据采集点为湖北安徽、湖南、江苏、江西等五大产区主要小龙虾批发市场经营大户，以及武汉、成都、上海、北京、重庆、长沙、广州、福州、合肥等 22 个样本城市主要小龙虾销区批发市场经营大户，日度监测小龙虾交易价格及交易量等数据。

具体而言，新华·潜江龙虾商品虾价格指数作选取鲜活商品虾流通环节中的红虾和青虾为监测品类，以小红（红虾，2-4 钱，单只重 10-20 克）、中红（红虾，4-6 钱，单只重 20-30 克）、大红（红虾，6-8 钱，单只重 30-40 克）、红炮头（红虾，>9 钱，单只重 45 克以上）、小青（青虾，2-4 钱，单只重 10-20 克）、中青（青虾，4-6 钱，单只重 20-30 克）、大青（青虾，6-8 钱，单只重 30-40 克）、青炮头（青虾，>9 钱，单只重 45 克以上）为代表规格品进行价格监测。指数客观反映市场变化趋势，为政府管理部门提供数据支撑，为市场主体提供交易定价参考。根据编制规则，指数以 2019 年 1 月 1 日为基期，基点 1000 点。

## 周度概要

近一周，受气候影响，稻田虾下市，大量池塘虾进入繁殖期，导致原料供应减少，本期小龙虾价格指数进一步上涨。据新华指数监测数据显示，截至7月8日，新华·潜江龙虾商品虾价格指数报422.11点，环比上期（2024年7月1日，下同）上涨6.70点，涨幅1.61%；较基期（2019年1月1日，下同）下跌618.09点，跌幅59.42%。

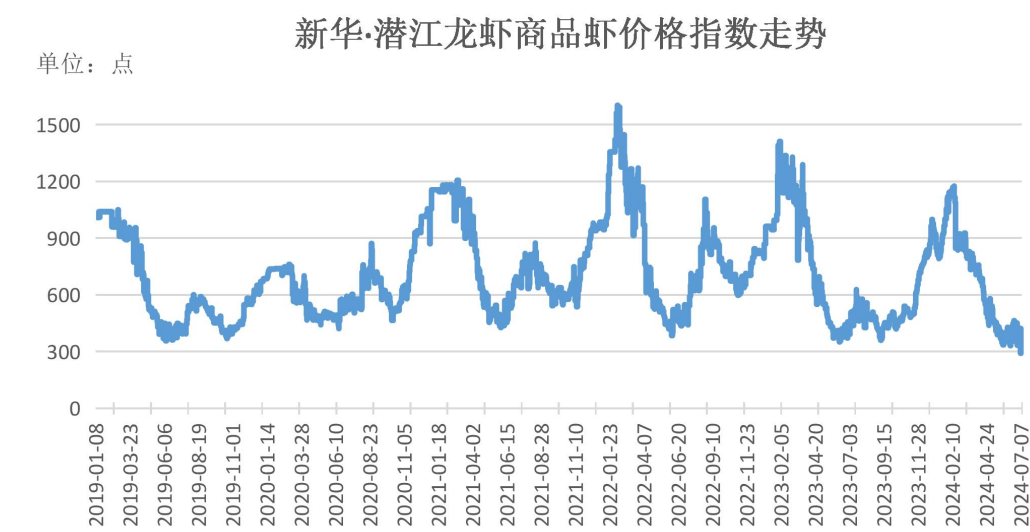
分规格来看，本期小龙虾价格涨跌互显。中虾、大虾和炮头虾价格均有所上涨，大虾价格上涨明显，小虾价格小幅下跌。中虾、大虾和炮头虾分别上涨4.21%、5.00%、0.99%，小虾下跌3.73%。

从主要销区城市行情来看，深圳小龙虾价格指数中虾和大虾小幅上涨，中虾涨幅最大，环比上涨6.25%，炮头虾小幅下跌；长春市小龙虾价格指数整体小幅下跌，其中小虾跌幅最大，环比下跌17.39%；潜江小龙虾价格指数整体稳中有升，中虾涨幅最高，环比上涨20.00%；其余城市各规格品价格保持稳定。

炎炎夏日，又逢暑期，小龙虾成为餐桌上不可或缺的美味。进入暑假，盛夏夜市消费需求提振，小龙虾价格上涨；养殖方面，湖南等产地遭暴雨袭击，导致小龙虾难以捕捞，叠加7月之后，湖北的稻田虾下市，池塘虾进入繁殖期，导致捕捞量减少，进一步推动价格上升。未来短期，伴随着餐饮夜经济逐渐升温 and 供应偏紧，小龙虾价格或将表现为一定程度上涨。

## 新华·潜江龙虾商品虾价格指数走势

图1 新华·潜江龙虾商品虾价格指数走势（单位：点）



数据来源：新华财经数据库、中国水产流通与加工协会小龙虾产业分会、水产养殖网

近期，受气候以及供应量减少影响，小龙虾价格指数持续上涨。据新华指数监测数据显示，截至7月8日，新华·潜江龙虾商品虾价格指数报422.11点，环比上期（2024年7月1日，下同）上涨6.70点，涨幅1.61%；较基期（2019年1月1日，下同）下跌618.09点，跌幅59.42%。

自今年上市以来，作为夜宵“顶流”的小龙虾，便屡屡因“价格跳水”“价格腰斩”等话题冲上热搜。7月4日上午，云南和平综合海鲜农贸市场调研发现，小龙虾价格相比两周以前，每公斤上涨了5—10元，中小号小龙虾普遍在35—40元/公斤，大号小龙虾普遍在45—55元/公斤。

长沙市场小龙虾价格出现微幅上涨。7月5日下午，在长沙市韶山路附近某菜市场，售卖小龙虾大的标价20元一斤，小一些的标价为15元一斤，摊主表示“如果是自己做，大家基本都

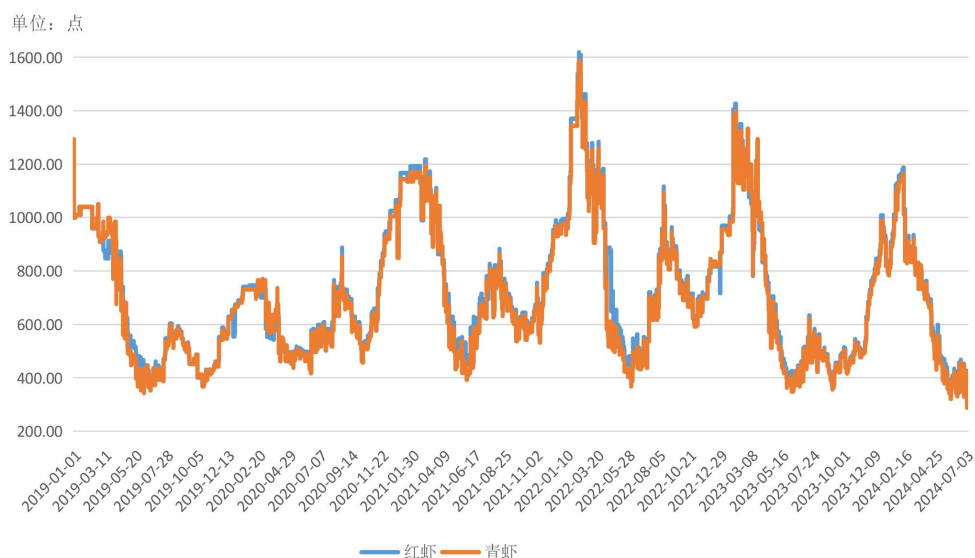
会买 15 元一斤的，20 元一斤的主要是餐馆会来进货。”

“当前我们海鲜市场的小龙虾批发价格相较于之前每斤大约增加了 3 至 5 元，这一变化主要是由于本地稻田虾没有了。”马王堆海鲜市场早班梁副科长表示，目前市场上小龙虾主要来源于湖南、湖北及江苏三地，规格在 5-7 钱的小龙虾批发价约为每斤 10 元，7-9 钱的 18 元左右，一两左右的在 25 元一斤左右。此外，虾尾的价格在 7 元左右。

华山科技股份有限公司客户经理熊刚表示，目前工厂未完成的订单在继续生产，但是由于供应量紧缺且价格上涨，工厂目前原料收购量只有 5 月份同期的 30%。“按照以往来看，5 月价格低位持续 7-10 天，今年低价持续了将近 20 天，所以 5 月份活虾市场走量要好于冻虾；但是 6 月后随着原料价格上涨，活虾价格水涨船高，因此部分终端门店开始加大采购冻小龙虾，因此 6 月以来冻虾销量有所回升。

## 红虾和青虾价格指数及均价走势

图 2 红虾和青虾价格指数走势对比（单位：点）

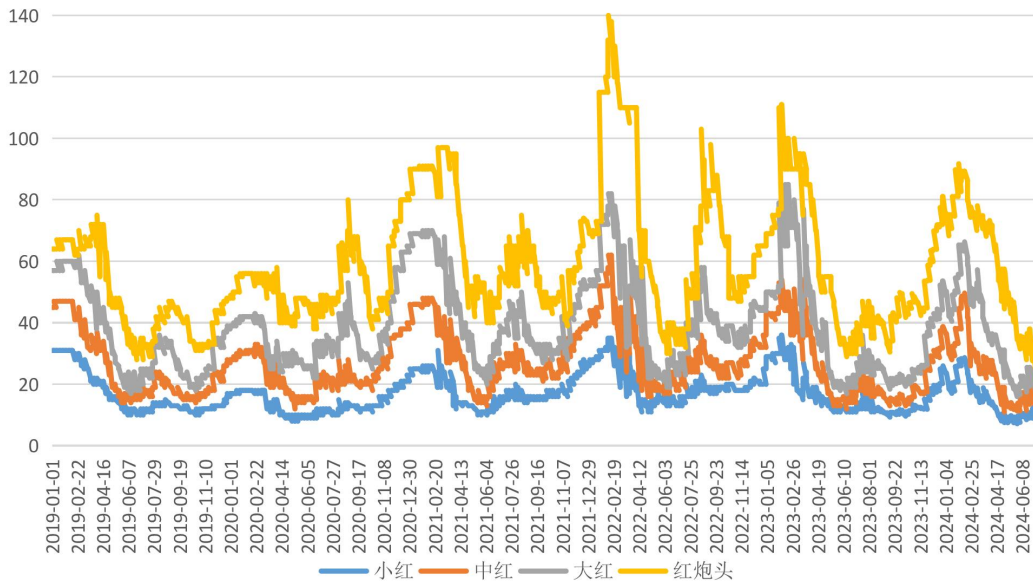


数据来源：新华财经数据库

分品类来看，红虾和青虾在市场销售端行情变化趋势一致，表现为不同程度上涨。截至7月8日，红虾价格指数报426.40点，环比上涨2.02%；青虾价格指数报417.91点，环比上涨1.20%。

图3 不同规格红虾价格走势（单位：点）

单位：元/斤



数据来源：新华财经数据库

分规格来看，中虾、大虾和炮头虾价格均有所上涨，大虾价格上涨明显，小虾价格小幅下跌。

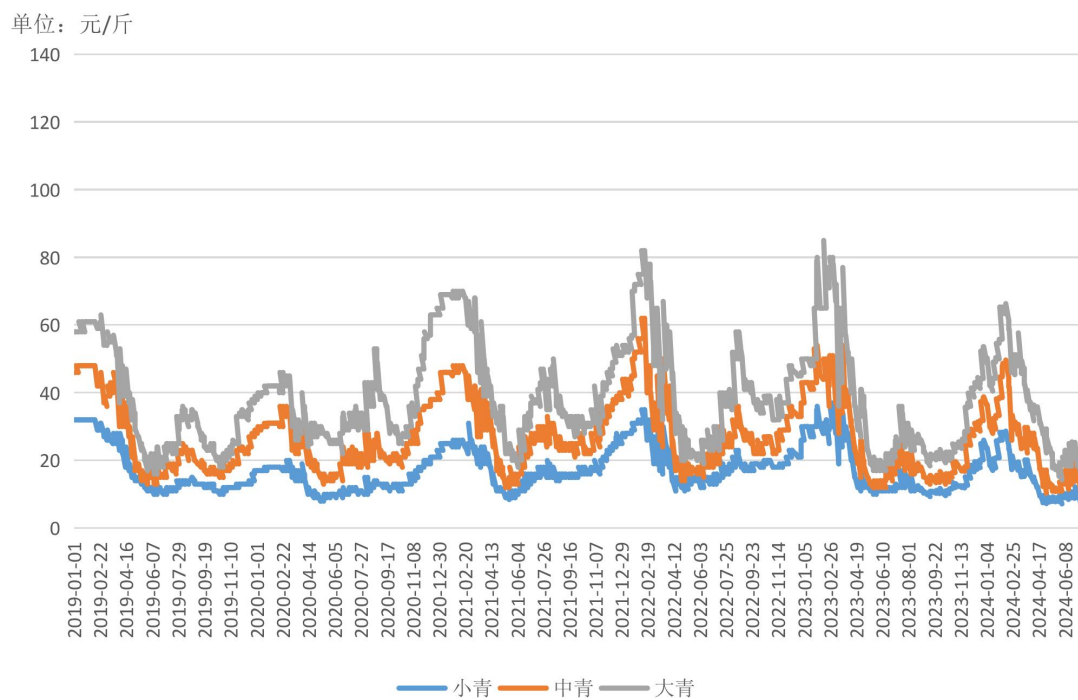
表1 不同规格红虾均价（单位：元/斤）

规格	均价	涨跌幅
小红	10.75	-3.73%
中红	16.50	4.21%
大红	22.75	5.00%
红炮头	34.00	0.99%

数据来源：新华财经数据库

具体而言，截至7月8日，红虾均价报 21.00 元/斤，环比上涨 2.02%。其中，小红均价报 10.75 元/斤，环比下跌 3.73%；中红均价报 16.50 元/斤，环比上涨 4.21%；大红均价报 22.75 元/斤，环比上涨 5.00%；红炮头均价报 34.00 元/斤，环比上涨 0.99%。

图 4 不同规格青虾价格走势（单位：点）



数据来源：新华财经数据库

表 2 不同规格青虾均价（单位：元/斤）

规格	均价	涨跌幅
小青	10.75	-3.73%
中青	16.50	4.21%
大青	22.75	5.00%
青炮头	34.00	0.99%

数据来源：新华财经数据库



截至7月8日，青虾均价报21.00元/斤，环比上涨1.20%。其中，小青均价报10.75元/斤，环比下跌3.73%；中青均价报16.50元/斤，环比上涨4.21%；大青均价报22.75元/斤，环比上涨5.00%；青炮头均价报34.00元/斤，环比上涨0.99%。

## 主要产区行情

表3 主产区龙虾市场交易均价（元/斤）

品类	规格	地区	6月24日	7月1日	7月8日	趋势变化
红虾	小虾（2-4）钱	湖北	10	11.17	12	
	中虾（4-6钱）		14	15.83	18	
	大虾（6-8钱）		21	21.67	26	
	炮头（>9钱）		30	33.67	39	
青虾	小虾（2-4）钱	湖北	10	11	12	
		江西	9.5	9.5	9.5	
		山东	8	8	11	
	中虾（4-6钱）	湖北	14	16	18	
		江西	13	13	13	
		山东	14	14	16	
	大虾（6-8钱）	湖北	21	22	26	
		江西	20	20	20	
		山东	22	22	24	
	炮头（>9钱）	湖北	30	33	39	
江西		30	30	34		

数据来源：新华财经数据库

从主要产区来看，近半月，华中小龙虾主产区省份经历了暴雨天气，影响了出虾供应的速度，导致供应量紧缺，小龙虾价格上涨。湖北小龙虾价格均上涨，其中中虾、大虾和炮头虾价格增幅较大；江西炮头虾价格环比上涨，其余规格虾价格持平；山东龙虾均环比小幅上涨。

市场方面，从出口情况来看，据小龙虾出口工厂反馈，今年出口欧洲市场的小龙虾仁价格同比去年下跌20%，且海运费从今年年初2000美元/柜（40尺）涨至目前9000美元/柜，涨幅超过4倍，导致出口今年出口小龙虾仁工厂基本难以赚取利润。

同时据出口生产商表示，近期出口情况较差也和小龙虾出口

相关认证证书调整有关，预计新证书将在7月中下旬更新，届时或许将迎来一批小龙虾仁出口订单。

在出口东南亚市场方面，今年出口销量同比增长15-20%，主要原因是今年小龙虾原料价格低，东南亚市场整体订购量也有所增加。

湖北是小龙虾主产区，随着养殖规模不断扩大，资金的有效周转成了虾农们需要面对的难题。“现在有了惠农e贷，利率低，随用随还，又方便又好，我可以放心扩大我的虾田了，太感谢农行了！”湖北省潜江市熊口镇虾农陈顺才表示。截至6月28日，农行湖北潜江分行“惠农e贷”余额8.7亿元，其中今年新增贷款投放3.3亿元，累计支持小龙虾产业链上的农户、家庭农场、专业合作社、个体工商户1.2万余户。

## 主要销区城市行情

表4 我国主要城市龙虾指数变化趋势（单位：点）

分类	城市	点位	小红	中红	大红	红炮头	小青	中青	大青	青炮头
一线城市	深圳市	指数	880.00	918.92	867.92	758.62	880.00	918.92	867.92	758.62
		涨跌	0.00%	6.25%	4.55%	-5.71%	0.00%	6.25%	4.55%	-5.71%
其他城市	潜江市	指数	387.10	400.00	456.14	609.38	375.00	391.30	448.28	600.00
		涨跌	9.09%	20.00%	18.18%	11.43%	9.09%	20.00%	18.18%	11.43%
	长春市	指数	863.64	1000.00	812.50	517.8571	863.64	1000.00	812.50	517.86
		涨跌	-17.39%	-9.09%	-7.14%	-6.45%	-17.39%	-9.09%	-15.22%	-6.45%
	常州市	指数	538.46	578.95	629.63	1184.21	538.46	578.95	629.63	1184.21
		涨跌	0.00%	0.00%	0.00%	0.00%	0.00%	0.00%	0.00%	0.00%
	苏州市	指数	727.27	666.67	533.33	-	727.27	666.67	533.33	-
		涨跌	0.00%	0.00%	0.00%	-	0.00%	0.00%	0.00%	-
	无锡市	指数	833.33	833.33	750.00	555.56	1000.00	750.00	700.00	465.12
		涨跌	0.00%	0.00%	0.00%	0.00%	0.00%	0.00%	0.00%	0.00%
	成都市	指数	695.65	722.22	730.77	602.41	695.65	722.22	730.77	602.41
		涨跌	0.00%	0.00%	0.00%	0.00%	0.00%	0.00%	0.00%	0.00%
	昆明市	指数	666.67	647.06	571.43	1060.61	666.67	647.06	571.43	1060.61
		涨跌	0.00%	0.00%	0.00%	0.00%	0.00%	0.00%	0.00%	0.00%
	杭州市	指数	850.00	800.00	900.00	-	850.00	800.00	900.00	-
		涨跌	0.00%	0.00%	0.00%	-	0.00%	0.00%	0.00%	-

数据来源：新华财经数据库

从主要销区城市行情来看，截至7月8日，深圳小龙虾价格指数中虾和大虾小幅上涨，中虾涨幅最大，环比上涨6.25%，炮

头虾小幅下跌；长春市小龙虾价格指数整体小幅下跌，其中小虾跌幅最大，环比下跌 17.39%；潜江小龙虾价格指数整体稳中有升，中虾涨幅最高，环比上涨 20.00%；其余城市各规格品价格保持稳定。

夏季消费持续增加，原料小龙虾供应减少，小龙虾价格连续上涨。消费端，进入暑假盛夏夜市消费需求进一步提振，叠加欧洲杯热度持续提升，消费者对小龙虾的需求持续增加，价格上涨；养殖端来看，进入 7 月之后，湖北的稻田虾已经下市，很多池塘虾进入繁殖期，会躲在池塘里打洞，导致捕捞量减少，另一方面，近段时间湖南等产地遭暴雨袭击，导致小龙虾难以捕捞，供应量短缺，进一步推动价格上升。

## 免责声明

新华指数作为中经社四大战略性重点产品，负责开发、管理和运维新华社旗下全部指数和指数衍生品，是国内第一家综合性指数研究、发布、推广及运营的专业机构。

“新华·潜江龙虾商品虾价格指数”由中国经济信息社与潜江市人民政府共同编制并发布，最终解释由上述机构负责。任何网站等媒体和机构在转载或引用时，需注明出处。否则，将依法追究其法律责任。

该报告的所有图片、表格及文字内容的版权归新华指数所有。其中，部分图表在标注有数据来源的情况下，版权归中国经济信息社和潜江市人民政府共同所有。部分数据来源于公开的资料，如果有涉及版权纠纷问题，请及时联络。

本报告及其任何组成部分不得被再造、复制、抄袭、交易，或为任何未经中国经济信息社、潜江市人民政府允许的商业目的所使用。如果报告内容用于商业、盈利、广告等目的时，需征得中国经济信息社、潜江市人民政府书面特别授权，并注明出处，并按照中国及国际版权法的有关规定向上述机构支付版税。

除法律或规则规定必须承担的责任外，中国经济信息社和潜江市人民政府不对因使用此报告的材料而引致的损失负任何责任。

本报告有关版权问题适用中华人民共和国法律。中国经济信息社和潜江市人民政府保留随时解释和更改免责事由及条款的权利。

# 新华·潜江龙虾

## 商品虾价格指数



中国经济信息社与潜江市人民政府联合编制

作者：许旻毓、李水艳

数据校审：陈嘉

编辑：汪伟坚

审核：王洪波

电话：010-88051569

邮编：100052

邮箱：lishuiyanjiayou@163.com

网址：<http://index.xinhua08.com/>



扫码关注  
了解更多详情