



中国干辣椒系列 价格指数

周报

(2024年第28周)

中国干辣椒系列价格指数周报

(2024 年第 28 周)

◇ 指数概览

截至 2024 年 7 月 14 日, 中国遵义朝天椒 (干椒) 批发价格指数报 1279.07 点, 较上期上涨 1.44%, 其中艳椒、满天星、遵义朝天椒一号、锥形椒批发价格指数较上期出现上行; 其中樱桃形椒批发价格指数较上期出现下行。三樱椒 (干椒) 批发价格指数报 749.04 点, 较上期下跌 0.15%。新一代 (干椒) 批发价格指数报 1151.58 点, 较上期上涨 0.56%。印度进口椒批发价格指数报 1246.86 点, 较上期下跌 0.23%。

表 1 指数周度运行情况 (数据来源: 新华财经数据库)

指数名称	本期	上期	涨跌幅	年同比	
中国遵义朝天椒 (干椒) 批发价格指数	综合指数	1279.07	1260.96	1.44%	-9.12%
	艳椒	1349.65	1311.59	2.90%	1.06%
	满天星	1558.70	1529.27	1.92%	-16.18%
	遵义朝天椒一号	1436.88	1418.55	1.29%	0.17%
	锥形椒	987.64	983.96	0.37%	5.66%
	樱桃形椒	788.71	799.58	-1.36%	2.62%
三樱椒 (干椒) 批发价格指数	749.04	750.14	-0.15%	-43.99%	
新一代 (干椒) 批发价格指数	1151.58	1145.21	0.56%	-22.52%	
印度进口椒批发价格指数	1246.86	1249.69	-0.23%	0.53%	

◇ 各品种交易价格分析

本期全国辣椒市场的 8 个辣椒代表品中，有 4 个代表品种（遵义朝天椒一号、锥形椒、三樱椒、印度进口椒 S17）交易平均价格较上期有所下跌；有 3 个代表品种（艳椒、满天星、新一代）交易平均价格较上期有所上涨；有 1 个代表品种（樱桃形椒）交易平均价格较上期基本持平。其中艳椒环比指数为 1011.12 点，是本期均价涨幅最大品种；其中三樱椒环比指数为 992.60 点，是本期均价跌幅最大品种。

表 2 各品种周度均价运行情况（数据来源：新华财经数据库）

品种	本期均价 (元/斤)	上期均价 (元/斤)	环比指数 (均价)
艳椒	10.14	10.03	1011.12
满天星	13.12	13.10	1001.09
遵义朝天椒一号	10.10	10.15	995.21
锥形椒	11.03	11.11	993.01
樱桃形椒	9.91	9.92	999.21
三樱椒	8.20	8.26	992.60
新一代	13.32	13.27	1003.24
印度进口椒 S17	14.49	14.52	998.30

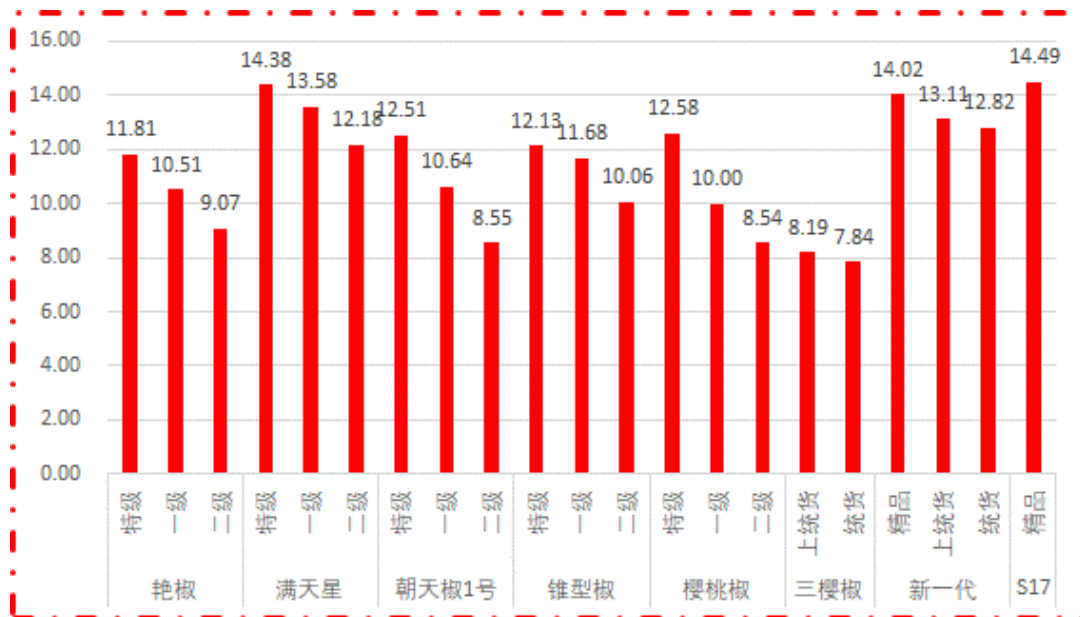


图 1 各品种、各等级周度均价（数据来源：新华财经数据库）

◇ 市场研判

本期南北方地区干椒价格分化运行。供给端冷库椒货源供应较为充足。需求端采购商需求未见明显增加，拿货多谨慎挑拣。总体看，现阶段国内干椒市场供给宽松格局延续，货主心态暂稳，买卖议价空间不大，部分储存商观望情绪较浓。需求端采购商维持刚需拿货，需求增加有限，走货整体偏缓，货源消化承压。印度椒方面，近期港口待售货源较多，采购商拿货意愿未见增强，挑拣对口货源刚需采购，成交以质论价。上周印度椒价格小幅下跌。

◇ 市场信息

湖南蓝山“小辣椒”成乡村振兴“大产业”

时下，正值辣椒采摘收获季节，湖南永州市蓝山县所城镇舜岩村成片辣椒相继成熟，村民抢抓农时采摘。

在辣椒种植基地，个大翠绿的辣椒挂满枝头。种植户陈学兵带领十余名村民穿梭其中，将新鲜辣椒摘入篮中，再装筐、打包、装车。

“采收完就立即装车发走，主要是发往广东，那边有固定客户、市场。”陈学兵说。

看重农村广阔发展前景，曾在外奔波多年的陈学兵回到家乡种植各种农作物。“蓝山气候、土壤非常适合种植辣椒。”了解市场行情后，他开始规模化种植辣

椒。

为提升辣椒品质，他引进水肥智能一体化、基质栽培等技术，种出来的辣椒产量更高、品质更优、口感更好，深受广大消费者青睐，不愁销路。

“今年种了两百多亩辣椒，有菜椒、线椒两个品种，行情不错。”陈学兵说，现在是基地辣椒初采期，采摘时间可持续到今年11月初，预计今年总产量200多万斤，产值600多万元。

近年来，蓝山县不断优化农业产业结构，因地制宜发展辣椒等特色产业，大力推动规模化种植，带动更多村民增收致富。

蓝山县新圩镇上清涵村辣椒种植基地也一派忙碌景象，几百亩辣椒迎来第一波采收期。村民正分装刚采收的辣椒。

“这些辣椒主要销往粤港澳大湾区。”种植大户廖跃南是返乡新农人，他承包上清涵村闲置荒地发展辣椒产业，采用“公司+致富带头人+农户”模式，带动周边农民务工增收。

经科学种植、管理，他种植的辣椒可实现一年三季挂果。“新圩镇种植的辣椒香、脆。今年，在农技专家指导下，我们为辣椒地覆上一层生物降解膜，有效提升了辣椒苗前期生长速度。”廖跃南说，他今年种植了500亩辣椒。

乡村振兴，产业是基础，人才和技术是关键。廖跃南透露，刚开始种植辣椒时，由于缺乏科学种植技术和管护经验，每亩产量很少，湖南“农广助农”工程永州市蔬菜产业发展带头人培训班为种植户提供技术指导、答疑解惑。

他表示，在农业专家指导下，辣椒基地采取全程无公害种植，所产辣椒口味独特，深受市场青睐。

近年来，蓝山县借助高校、农科研院所“外脑”，以先进理念和技术，助力产业关键技术攻关、培育乡土人才和推广成果应用。截至今年6月初，蓝山县累计开展专家现场教学8次，远程培训2000多人，组织种植大户外出参观学习培训11次。

(来源：中国新闻网)

◇ 各品种周度价格概览

表 3 艳椒周度价格

日期	特级均价 (元/斤)	一级均价 (元/斤)	二级均价 (元/斤)
2024/7/8	11.82	10.23	8.97
2024/7/9	11.82	10.23	9.07
2024/7/10	11.81	10.22	9.16
2024/7/11	11.82	10.23	9.19
2024/7/12	11.80	10.85	9.07
2024/7/13	11.83	10.88	9.11
2024/7/14	11.78	10.89	8.90

表 4 满天星周度价格

日期	特级均价 (元/斤)	一级均价 (元/斤)	二级均价 (元/斤)
2024/7/8	14.37	13.61	12.11
2024/7/9	14.37	13.37	12.11
2024/7/10	14.36	13.40	12.19
2024/7/11	14.37	13.45	12.20
2024/7/12	14.35	13.70	12.18
2024/7/13	14.42	13.76	12.22
2024/7/14	14.42	13.77	12.24

表 5 遵义朝天椒 1 号周度价格

日期	特级均价 (元/斤)	一级均价 (元/斤)	二级均价 (元/斤)
2024/7/8	12.51	10.63	8.26
2024/7/9	12.51	10.63	8.32
2024/7/10	12.50	10.62	8.73
2024/7/11	12.51	10.63	8.73
2024/7/12	12.49	10.62	8.45
2024/7/13	12.53	10.65	8.62
2024/7/14	12.54	10.66	8.73

表 6 锥形椒周度价格

日期	特级均价 (元/斤)	一级均价 (元/斤)	二级均价 (元/斤)
2024/7/8	12.42	11.68	10.03
2024/7/9	12.12	11.68	10.03
2024/7/10	12.11	11.67	10.00
2024/7/11	12.11	11.68	10.00
2024/7/12	12.10	11.66	9.99
2024/7/13	12.04	11.70	10.18
2024/7/14	12.04	11.71	10.18

表 7 樱桃形椒周度价格

日期	特级均价 (元/斤)	一级均价 (元/斤)	二级均价 (元/斤)
2024/7/8	12.76	9.77	8.90
2024/7/9	12.76	10.00	8.57
2024/7/10	12.66	9.89	8.71
2024/7/11	12.67	9.94	8.76
2024/7/12	12.36	9.95	7.98
2024/7/13	12.40	10.04	8.53
2024/7/14	12.41	10.41	8.33

表 8 三樱椒周度价格

日期	特级均价 (元/斤)	一级均价 (元/斤)	二级均价 (元/斤)
2024/7/8	8.65	8.23	7.83
2024/7/9	8.64	8.21	7.85
2024/7/10	8.63	8.17	7.85
2024/7/11	8.62	8.19	7.85
2024/7/12	8.62	8.19	7.85
2024/7/13	8.62	8.17	7.83
2024/7/14	8.62	8.16	7.84

表 9 新一代椒周度价格

日期	特级均价 (元/斤)	一级均价 (元/斤)	二级均价 (元/斤)
2024/7/8	14.02	13.07	12.78
2024/7/9	14.02	13.05	12.76
2024/7/10	14.02	13.10	12.81
2024/7/11	14.02	13.16	12.86
2024/7/12	14.02	13.12	12.82
2024/7/13	14.02	13.13	12.83
2024/7/14	14.02	13.15	12.86

表 10 印度进口椒 S17 周度价格

日期	去把带帽均价 (元/斤)
2024/7/8	14.52
2024/7/9	14.51
2024/7/10	14.48
2024/7/11	14.48
2024/7/12	14.48
2024/7/13	14.48
2024/7/14	14.48

◇ 各品种指数走势概览

● 中国遵义朝天椒（干椒）批发价格指数



图 2 中国遵义朝天椒（干椒）批发价格综合指数运行图

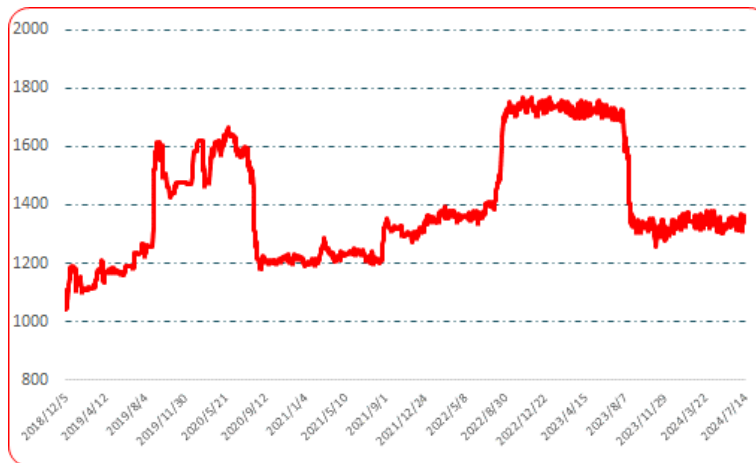


图 3 艳椒批发价格指数运行图



图 4 满天星批发价格指数运行图

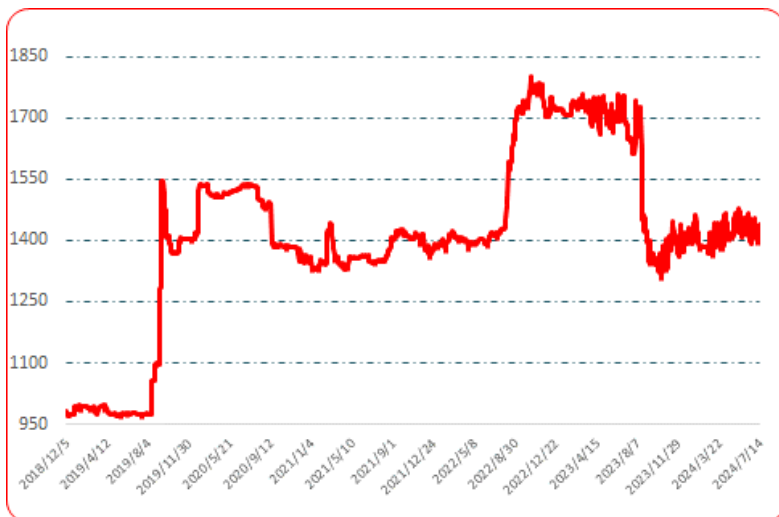


图 5 遵义朝天椒 1 号批发价格指数运行图



图 6 锥形椒批发价格指数运行图



图 7 樱桃形椒批发价格指数运行图

● 三樱椒（干椒）批发价格指数

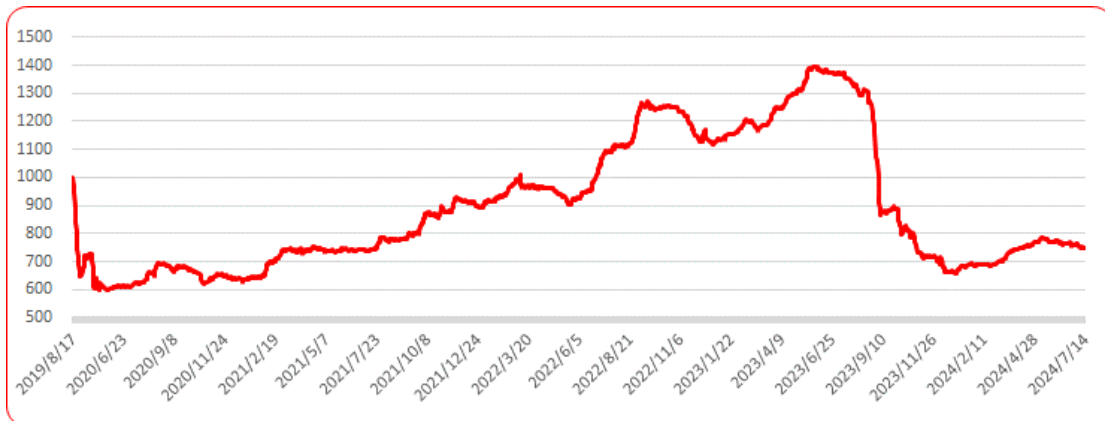


图 8 三樱椒（干椒）批发价格指数运行图

● 新一代（干椒）批发价格指数

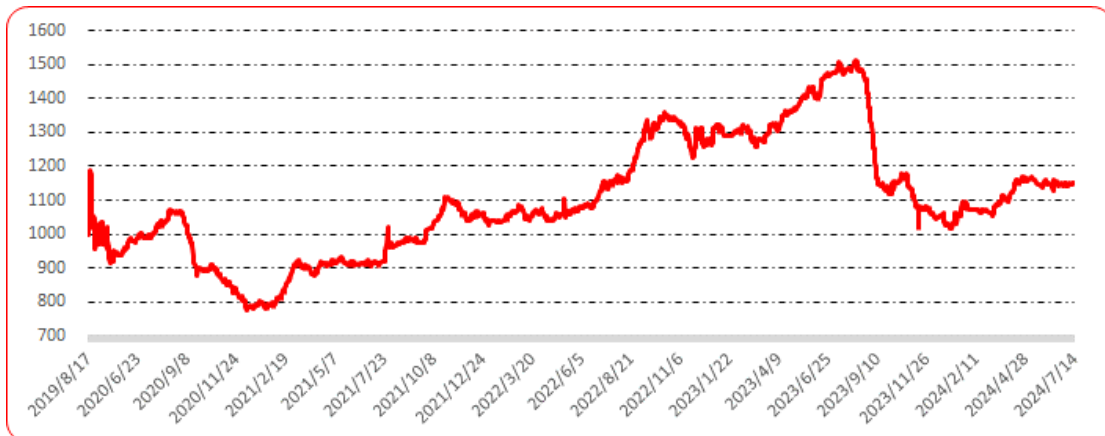


图 9 新一代（干椒）批发价格指数运行图

● 印度进口椒批发价格指数

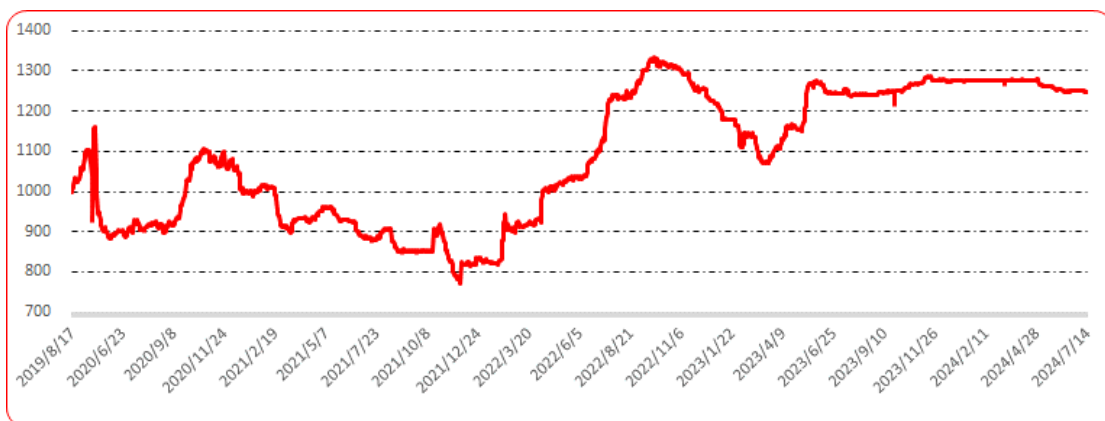


图 10 印度进口椒批发价格指数运行图

声明

中国经济信息社是新华社直属的专业经济信息服务机构,为全球超过 12 万家机构、3600 万个人用户全方位经济信息服务,旗下新华财经国家金融信息平台,重点服务我国经济发展和金融安全。新华指数研究院以服务中国式现代化建设和世界经济发展,推动新时代指数及指数方法论研究与创新为宗旨,以建设开放型国际指数研究、实践与创新交流平台为目标,以垂直领域指数及标准研究、指数方法学研究、指数应用研究、国际研究与交流等为主业,旨在面向全球发布运维更多高水平的、具有中国特色的指数型数据产品,为全球指数经济可持续发展树立中国典范,提供中国方案。

本报告由中国经济信息社与贵州省农业农村厅共同发布,由新华指数研究院编制并运营,部分数据与信息来源于中国辣椒城。编制者对本报告取自公开来源信息的准确性和完整性不作任何保证。本报告所载的资料、意见及推测仅反映本报告最初出具日的观点和判断。

在不同时期,或因使用不同假设和标准,采用不同观点和分析方法,致使中国经济信息社与贵州省农业农村厅发出与本报告所载意见、评估及预测不一致的研究报告,对此中经社与贵州省农业农村厅可不发出特别通知。

在任何情况下,本报告中的信息或所表述的意见并不构成对任何人的投资建议,也没有考虑到客户特殊的投资目标、财务状况或需求。客户应考虑本报告中的任何意见或建议是否符合其特定状况。

若有必要应寻求专家意见。本报告所载的资料、工具、意见及推测仅供参考。

本报告版权为中国经济信息社与贵州省农业农村厅共同所有。未经双方书面同意,任何机构和个人不得以任何形式翻版、复制、发布、转发或引用本报告的任何部分。如征得双方同意进行引用、刊发的,需在允许的范围内使用,并注明出处为“中国经济信息社”和“贵州省农业农村厅”,且不得对本报告进行任何有悖原意的引用、删节和修改。若中国经济信息社与贵州省农业农村厅以外的机构向其客户发放本报告,则由该机构独自为此发送行为负责,中国经济信息社与贵州省农业农村厅对此等行为不承担任何责任。本报告同时不构成中国经济信息社与贵州省农业农村厅向发送本报告的机构之客户提供的投资建议。

如未经中国经济信息社与贵州省农业农村厅授权,私自转载或者转发本报告,所引起的一切后果及法律责任由私自转载或转发者承担。中国经济信息社与贵州省农业农村厅将保留随时追究其法律责任的权利。

中国干辣椒系列 价格指数

周报



扫码了解
更多详细价格