



新华·潜江龙虾 商品虾价格指数

周·报

(2024. 7. 23-2024. 7. 29)



湖北潜江——中国小龙虾之乡
潜江龙虾，红遍天下。
四季有虾，虾香满城。



中国经济信息社
CHINA ECONOMIC INFORMATION SERVICE

产业简介

世界小龙虾看中国，中国小龙虾看湖北，湖北小龙虾看潜江。20 多年来，潜江市以工匠精神培育小龙虾产业，建成集选育繁育、生态种养、加工出口、餐饮美食、冷链物流、电子商务、文化旅游等于一体的小龙虾产业链。2023 年，潜江小龙虾年交易总量达 70 万吨，占湖北总产量的 60%、全国总产量的 25%。

从首创“虾稻连作”到“虾稻共作”再到“虾稻+N”立体种养模式探索，潜江市目前小龙虾养殖总面积达 91.4 万亩，建成了 13 个万亩和 70 个千亩集中连片虾稻共作标准化生态种养基地，形成了布局合理、集中连片、产销功能齐全的养殖格局。

为强链补链延链、提升产业附加值，潜江市持续发力精深加工，高标准建设现代农业科技示范园，目前全市小龙虾规上加工企业达 48 家、约占全国总数的四分之一，年加工能力达 80 万吨，成为全国唯一的淡水甲壳素精深加工基地，开发整肢虾、虾仁、虾球、甲壳素及衍生品等系列产品 60 多种，产品远销欧美日韩等 30 多个国家和地区，加工出口量连续多年位居全国第一。

潜江市还强势发力龙虾美食经济，创新推出了“清蒸虾”“卤虾”等 128 个小龙虾菜品，成立了全国首家龙虾学院，建成全国最大的生态龙虾城，培育了“虾皇”“楚虾王”“小李子”等潜江龙虾主题餐厅 3000 余家，每年来潜品虾游客突破 400 万人次。

养大一只虾，带火一座城，致富一方人。2023 年，潜江小龙虾全产业链综合产值突破 750 亿元，带动 20 多万人就业增收，“潜江龙虾”区域公用品牌价值达 350.8 亿元，成为名副其实的“中国小龙虾之乡”。

指数简介

指数作为数字时代助力现代化产业体系建设的战略工具，具有度量发展水平、引领行业标准、汇聚发展资源等多重作用。为进一步提升“潜江龙虾”品牌效应和行业标准话语权，有力服务全省全国小龙虾高质量产业发展，潜江市人民政府与中国经济信息社共同编制发布“新华·潜江龙虾商品虾价格指数”。该指数聚焦鲜活商品虾流通环节，对湖北潜江及全国主要销售市场大型水产批发市场小龙虾价格及交易量等数据进行监测，及时反映市场变化趋势，为政府管理部门决策、市场主体交易提供信息参考。

“新华·潜江龙虾商品虾价格指数”首批数据采集点为湖北安徽、湖南、江苏、江西等五大产区主要小龙虾批发市场经济大户，以及武汉、成都、上海、北京、重庆、长沙、广州、福州、合肥等 22 个样本城市主要小龙虾销区批发市场经济大户，日度监测小龙虾交易价格及交易量等数据。

具体而言，新华·潜江龙虾商品虾价格指数选取鲜活商品虾流通环节中的红虾和青虾为监测品类，以小红（红虾，2-4 钱，单只重 10-20 克）、中红（红虾，4-6 钱，单只重 20-30 克）、大红（红虾，6-8 钱，单只重 30-40 克）、红炮头（红虾，>9 钱，单只重 45 克以上）、小青（青虾，2-4 钱，单只重 10-20 克）、中青（青虾，4-6 钱，单只重 20-30 克）、大青（青虾，6-8 钱，单只重 30-40 克）、青炮头（青虾，>9 钱，单只重 45 克以上）为代表规格品进行价格监测。指数客观反映市场变化趋势，为政府管理部门提供数据支撑，为市场主体提供交易定价参考。根据编制规则，指数以 2019 年 1 月 1 日为基期，基点 1000 点。

周度概要

近一周，高温加台风影响，水产养殖受损，小龙虾病害频发，出塘量减少，小龙虾价格指数持续上涨。新华指数监测数据显示，截至7月29日，新华·潜江龙虾商品虾价格指数报687.60点，环比上期（2024年7月22日，下同）上涨26.80点，涨幅4.06%；较基期（2019年1月1日，下同）下跌362.65点，跌幅34.53%。

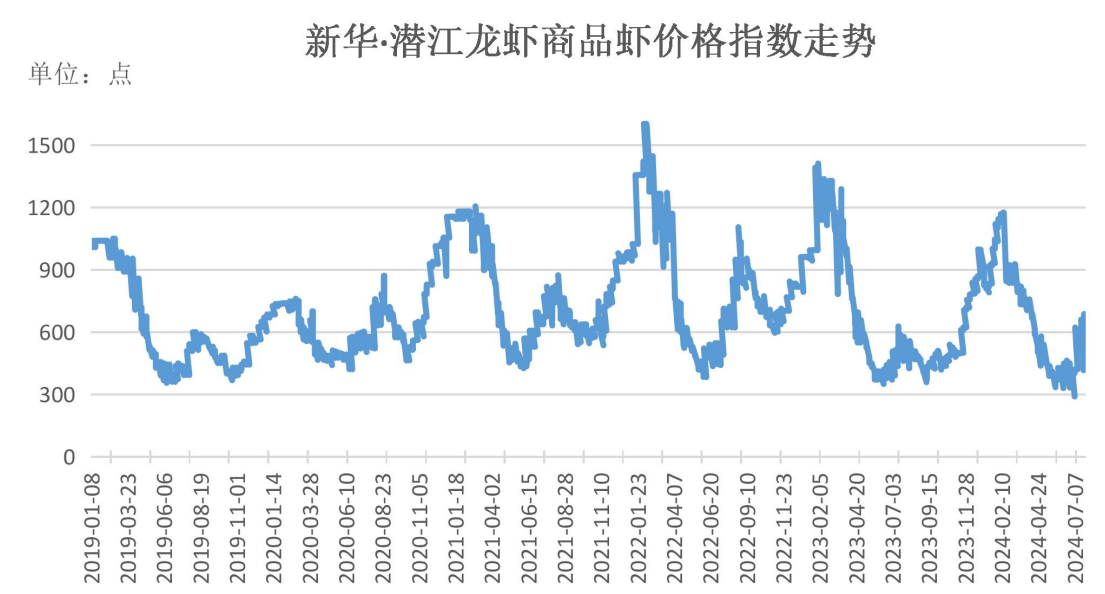
从主要产区来看，上周台风影响浙江、江西、湖南、湖北、山东等地区水产养殖，塘水位下降，水质管理难度增加，小龙虾生长受阻，出塘量减少，导致市场供不应求，小龙虾价格持续上涨。为了更好地抓住“夏日经济”，各地加工企业加速出海寻找新商机。上半年，安徽省六安市出口小龙虾等水产品货值达8300多万元，同比增长4%。

从主要销区来看，截至7月29日，深圳小龙虾价格指数整体稳中有升，小虾和炮头虾跌幅明显，中虾价格持平；长春小龙虾价格指数显著上涨，中虾和大虾涨幅大；潜江小龙虾价格指数涨跌不一，中虾、大虾、炮头上调，小虾下降；成都小龙虾价格指数大幅上涨，小虾和炮头涨幅显著；其他城市小龙虾价格指数保持稳定。

新华指数分析师分析，需求端，暑期旅游高峰期外出游玩人数增多，推动小龙虾市场需求上涨，餐饮创新同时助力消费需求增长；养殖端，受高温台风影响，水质管理难，病害频发，出塘量减少，支撑价格上升，短期内小龙虾价格预计持续上涨。

新华·潜江龙虾商品虾价格指数走势

图1 新华·潜江龙虾商品虾价格指数走势（单位：点）



数据来源：新华财经数据库、中国水产流通与加工协会小龙虾产业分会、水产养殖网

近一周，高温加台风，水产养殖受损，小龙虾病害频发，出塘量减少，小龙虾价格指数持续上涨。新华指数监测数据显示，截至7月29日，新华·潜江龙虾商品虾价格指数报687.60点，环比上期（2024年7月22日，下同）上涨26.80点，涨幅4.06%；较基期（2019年1月1日，下同）下跌362.65点，跌幅34.53%。

《新华·潜江龙虾商品虾价格指数运行分析报告(2024)》显示，2024年1-5月，小龙虾价格指数点位及波动幅度同比明显减少，总体行情下滑趋势明显。随着天气逐渐转热，在市场需求增加与产量减少的双重刺激下，小龙虾价格也在“回升”。

“目前我们市面上的小龙虾主要来自湖北和四川，大青主要面向餐馆供货，价格波动不大；中青、小青主要是散卖给个人，

价格变动比较大。今天小青 12 元/斤，中青 23 元/斤，中青价格相比 5 月上涨了近 50%，但销量也下降了，5 月每天能卖 200 斤，今天一上午只卖了 60 斤。”重庆市渝中区水产批发商黄生表示。

“虽然最近价格上涨，但是和去年同期相比，仍是价格最低。”重庆市渝中区西三街水产批发市场档口老板李强表示，“除了炮头价格相差不大以外，中小虾价格都比往年要低。”

为了更好地抓住“夏日经济”，各地加工企业加速出海寻找新商机。“我们今年的小龙虾海外订单量明显增加，每天都忙得热火朝天。”安徽省六安市鸿源食品有限公司关务员田兰娟说，上半年，公司小龙虾产品出口 55 批，与去年同期相比增长 67%，出口货值也增长 10%左右。据统计，上半年，安徽省六安市出口小龙虾等水产品货值达 8300 多万元，同比增长 4%。

从出口原材料、半成品，到加热即食的成品，小龙虾加工出口第一大市——潜江的小龙虾出海的品类和地区也越来越丰富。“今年我们已接到的出口订单近 600 万美元，其中东南亚的订单成交额较去年增长 20%左右，法国今年订单成交额相比往年提高 50%左右。”潜江市华山水产食品有限公司办公室主任刘时旋说。

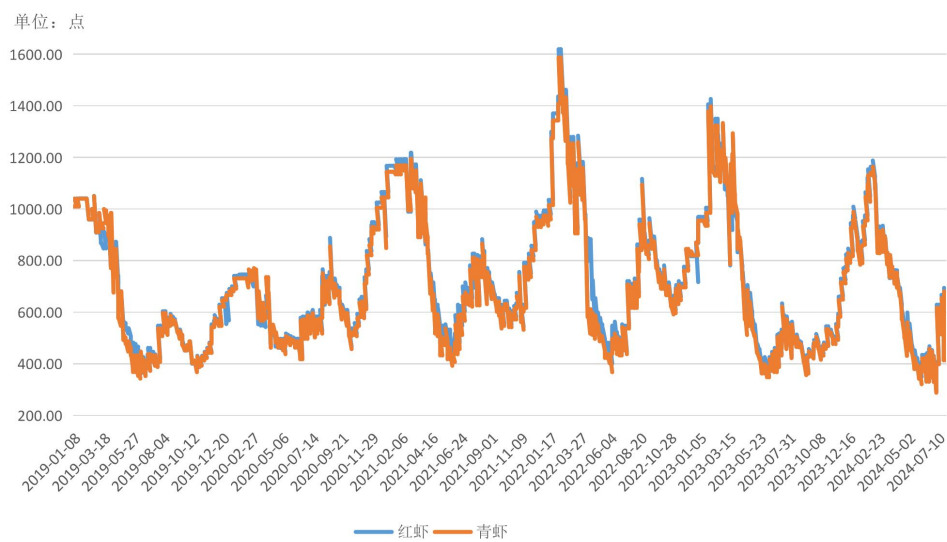
“我们今年出口主要是荷兰、比利时、丹麦，比如德国客户喜欢吃茴香虾，我们已经有 4 个集装箱柜发过去了。今年我们集团小龙虾产品出口目前已经有 300 多万美元成交额，比去年同期增长 30%左右，还有 1000 多万美元的订单需要在加工季以后完成。”潜江新柳伍食品集团董事长助理陈清表示。

新华指数分析师认为，从消费端来看，外出游玩人数的增加在暑假高峰期推动了小龙虾的市场需求，支撑价格上涨，叠加各

地餐饮企业通过创新菜品样式和服务模式，积极挖掘消费新空间；从养殖端来看，近期高温天气叠加台风过境，对水产养殖造成不同程度的影响，水温升高，塘水位下降、水质管理难度加大，易使小龙虾发生病害，导致出塘量减小支撑小龙虾价格，预计未来短期，小龙虾价格将维持上升趋势。

红虾和青虾价格指数及均价走势

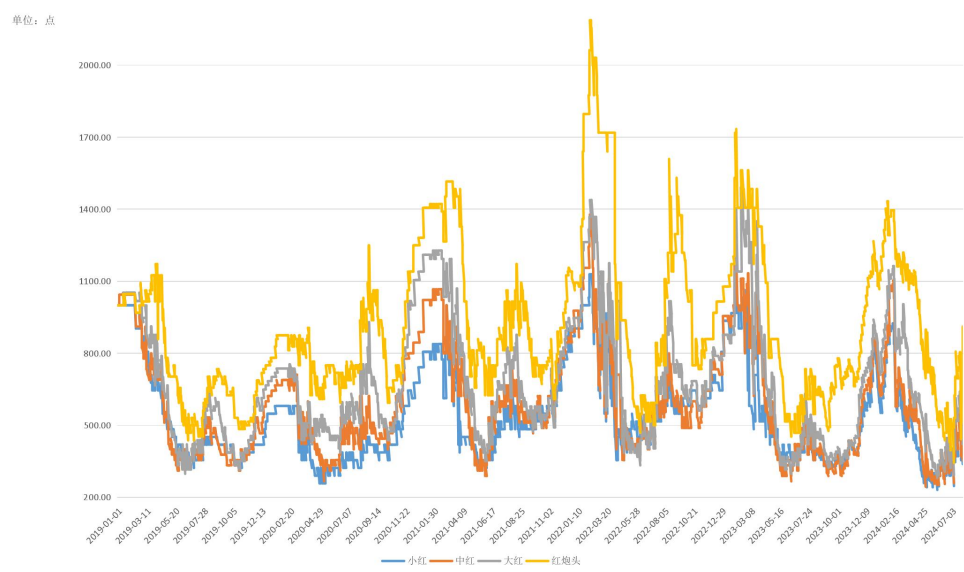
图 2 红虾和青虾价格指数走势对比（单位：点）



数据来源：新华财经数据库

分品类来看，红虾和青虾在市场销售端行情变化趋势一致，表现为不同程度上涨。截至 7 月 29 日，红虾价格指数报 694.59 点，环比上涨 4.06%；青虾价格指数报 680.76 点，环比上涨 4.06%。

图 3 不同规格红虾价格走势（单位：点）



数据来源：新华财经数据库

分规格来看，小虾、中虾有所下跌，小虾价格下跌较为明显；大虾和炮头虾价格有所上涨，炮头价格上涨明显。

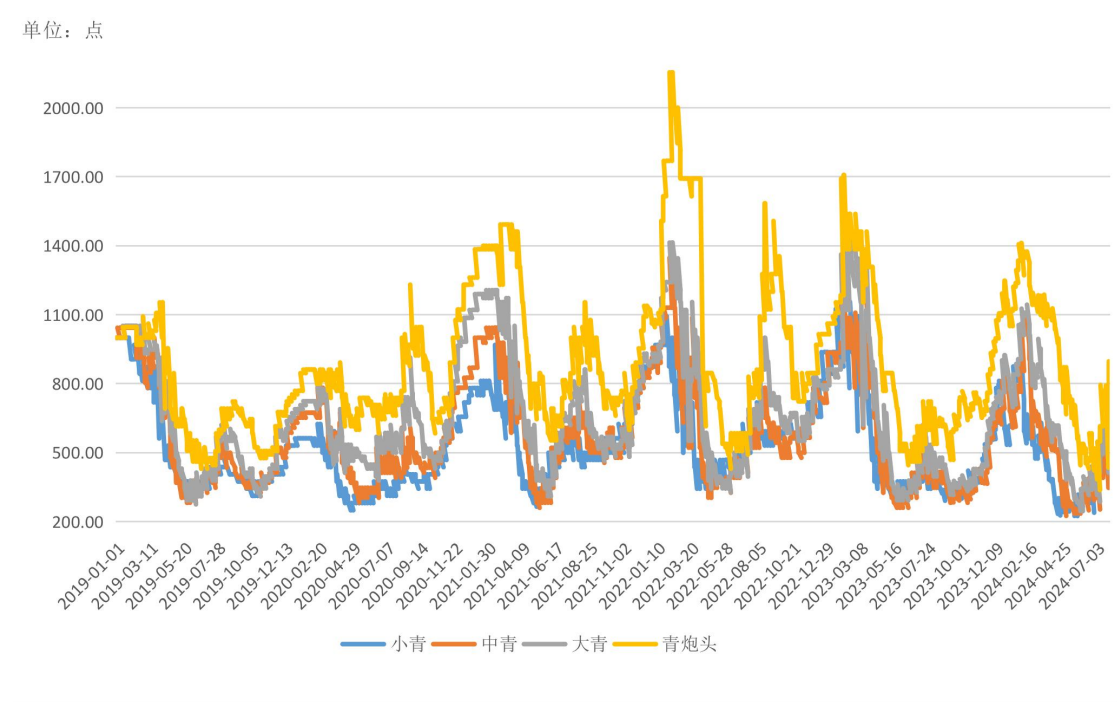
表 1 不同规格红虾均价（单位：元/斤）

规格	均价	涨跌幅
小红	15.50	-16.22%
中红	23.67	-5.33%
大红	39.33	7.76%
红炮头	58.33	13.27%

数据来源：新华财经数据库

具体而言，截至 7 月 29 日，红虾均价报 34.21 元/斤，环比上涨 4.06%。其中，小红均价报 15.50 元/斤，环比下跌 16.22%；中红均价报 23.67 元/斤，环比下跌 5.33%；大红均价报 39.33 元/斤，环比上涨 7.76%；红炮头均价报 58.33 元/斤，环比上涨 13.27%。

图 4 不同规格青虾价格走势（单位：点）



数据来源：新华财经数据库

表 2 不同规格青虾均价（单位：元/斤）

规格	均价	涨跌幅
小青	15.50	-16.22%
中青	23.67	-5.33%
大青	39.33	7.76%
青炮头	58.33	13.27%

数据来源：新华财经数据库

截至 7 月 29 日，青虾均价报 34.21 元/斤，环比上涨 4.06%。其中，小青均价报 15.50 元/斤，环比下跌 16.22%；中青均价报 23.67 元/斤，环比下跌 5.33%；大青均价报 39.33 元/斤，环比上涨 7.76%；青炮头均价报 58.33 元/斤，环比上涨 13.27%。

主要产区行情

表 3 主产区龙虾市场交易均价（元/斤）

品类	规格	地区	7月15日	7月22日	7月29日	趋势变化
红 虾	小虾（2-4）钱	湖北	<div><div></div></div> 11	<div><div></div></div> 18	<div><div></div></div> 16	<div><div></div></div>
	中虾（4-6钱）		<div><div></div></div> 17	<div><div></div></div> 24	<div><div></div></div> 24	<div><div></div></div>
	大虾（6-8钱）		<div><div></div></div> 29	<div><div></div></div> 36	<div><div></div></div> 45	<div><div></div></div>
	炮头（>9钱）		<div><div></div></div> 50	<div><div></div></div> 57	<div><div></div></div> 75	<div><div></div></div>
青 虾	小虾（2-4）钱	湖北	<div><div></div></div> 11	<div><div></div></div> 18	<div><div></div></div> 16	<div><div></div></div>
		江西	<div><div></div></div> 9.5	<div><div></div></div> 13	<div><div></div></div> 15	<div><div></div></div>
		山东	<div><div></div></div> 13	<div><div></div></div> 13	<div><div></div></div> 16	<div><div></div></div>
	中虾（4-6钱）	湖北	<div><div></div></div> 17	<div><div></div></div> 24	<div><div></div></div> 24	<div><div></div></div>
		江西	<div><div></div></div> 14	<div><div></div></div> 23	<div><div></div></div> 24	<div><div></div></div>
		山东	<div><div></div></div> 20	<div><div></div></div> 23	<div><div></div></div> 24	<div><div></div></div>
	大虾（6-8钱）	湖北	<div><div></div></div> 29	<div><div></div></div> 36	<div><div></div></div> 45	<div><div></div></div>
		江西	<div><div></div></div> 27	<div><div></div></div> 30	<div><div></div></div> 48	<div><div></div></div>
		山东	<div><div></div></div> 33	<div><div></div></div> 34	<div><div></div></div> 44	<div><div></div></div>
	炮头（>9钱）	湖北	<div><div></div></div> 50	<div><div></div></div> 57	<div><div></div></div> 75	<div><div></div></div>
		江西	<div><div></div></div> 54	<div><div></div></div> 56	<div><div></div></div> 65	<div><div></div></div>

数据来源：新华财经数据库

从主要产区来看，上周因高温天气叠加台风过境，对浙江、江西、湖南、湖北、山东等地的水产养殖造成不同程度的影响，塘水位下降、水质管理难度加大，影响小龙虾生长进程，导致出塘量减小，市场供应量减少，小龙虾价格整体持续上涨。

湖北小龙虾不同规格价格涨跌互现，小虾价格小幅下跌，中虾价格环比持平，大虾炮头虾价格持续上涨；江西不同规格价格环比上涨，大虾和炮头价格增幅较大；山东小龙虾价格均上涨，大虾价格环比增幅较大。

为全力刺激餐饮消费，各地积极打造小龙虾消费新场景。潜江市已创新推出了“清蒸虾”、“卤虾”等 128 个小龙虾菜品，盱眙县首创“盱眙十三香龙虾”后，已形成新口味 60 余种，龙虾酥、龙虾酱、龙虾月饼等几十种龙虾衍生新产品接连上市。

主要销区城市行情

表 4 我国主要城市龙虾指数变化趋势（单位：点）

分类	城市	点位	小红	中红	大红	红炮头	小青	中青	大青	青炮头
一线城市	深圳市	指数	1360.00	1351.35	1509.43	1333.00	1360.00	1351.35	1509.43	1333.00
		涨跌	13.33%	0.00%	2.56%	15.97%	13.33%	0.00%	2.56%	15.97%
其他城市	潜江市	指数	516.12	533.33	789.47	1171.88	500.00	521.74	775.86	1153.85
		涨跌	-11.11%	20.00%	40.62%	41.51%	-11.11%	20.00%	40.63%	41.51%
	长春市	指数	1227.27	1466.67	1375.00	750.00	1227.27	1466.67	1375.00	750.00
		涨跌	17.39%	18.92%	17.86%	10.53%	17.39%	18.92%	17.86%	10.53%
	常州市	指数	538.46	578.95	629.63	1184.21	538.46	578.95	629.63	1184.21
		涨跌	0.00%	0.00%	0.00%	0.00%	0.00%	0.00%	0.00%	0.00%
	苏州市	指数	727.27	666.67	533.33	-	727.27	666.67	533.33	-
		涨跌	0.00%	0.00%	0.00%	-	0.00%	0.00%	0.00%	-
	无锡市	指数	833.33	833.33	750.00	555.56	1000.00	750.00	700.00	465.12
		涨跌	0.00%	0.00%	0.00%	0.00%	0.00%	0.00%	0.00%	0.00%
	成都市	指数	1130.44	1111.11	1153.84	1360.00	1130.44	1111.11	1153.84	1204.82
		涨跌	18.18%	11.11%	3.45%	12.88%	18.18%	11.11%	3.45%	0.00%
	昆明市	指数	666.67	647.06	571.43	1060.61	666.67	647.06	571.43	1060.61
		涨跌	0.00%	0.00%	0.00%	0.00%	0.00%	0.00%	0.00%	0.00%
	杭州市	指数	1200.00	1333.33	1150.00	1046.51	1300.00	1466.67	1500.00	1046.51
		涨跌	0.00%	0.00%	0.00%	-	0.00%	0.00%	0.00%	-

数据来源：新华财经数据库

从主要销区城市行情来看，截至 7 月 29 日，深圳小龙虾除小虾外价格指数整体稳中有升，其中小虾、炮头虾跌幅最大，分别环比上涨 13.33%、15.97%，中虾环比持平；长春市小龙虾价格指数均显著上涨，其中中虾、大虾涨幅较大，分别上涨 18.92%、17.86%；潜江小龙虾价格指数涨跌互显，其中中虾、大虾、炮头分别环比上涨 20.00%、40.62%、41.51%，小虾环比下跌 11.11%；成都小龙虾价格指数显著上涨，其中小虾、炮头涨幅较大，分别上涨 18.18%、12.88%；其余城市各规格品价格保持稳定。

免责声明

新华指数作为中经社四大战略性重点产品，负责开发、管理和运维新华社旗下全部指数和指数衍生品，是国内第一家综合性指数研究、发布、推广及运营的专业机构。

“新华·潜江龙虾商品虾价格指数”由中国经济信息社与潜江市人民政府共同编制并发布，最终解释由上述机构负责。任何网站等媒体和机构在转载或引用时，需注明出处。否则，将依法追究其法律责任。

该报告的所有图片、表格及文字内容的版权归新华指数所有。其中，部分图表在标注有数据来源的情况下，版权归中国经济信息社和潜江市人民政府共同所有。部分数据来源于公开的资料，如果有涉及版权纠纷问题，请及时联络。

本报告及其任何组成部分不得被再造、复制、抄袭、交易，或为任何未经中国经济信息社、潜江市人民政府允许的商业目的所使用。如果报告内容用于商业、盈利、广告等目的时，需征得中国经济信息社、潜江市人民政府书面特别授权，并注明出处，并按照中国及国际版权法的有关规定向上述机构支付版税。

除法律或规则规定必须承担的责任外，中国经济信息社和潜江市人民政府不对因使用此报告的材料而引致的损失负任何责任。

本报告有关版权问题适用中华人民共和国法律。中国经济信息社和潜江市人民政府保留随时解释和更改免责事由及条款的权利。

新华·潜江龙虾

商品虾价格指数



中国经济信息社与潜江市人民政府联合编制

作者：许旻毓、李水艳

数据校审：陈嘉

编辑：汪伟坚

审核：王洪波

电话：010-88051569

邮编：100052

邮箱：lishuiyanjiayou@163.com

网址：<http://index.xinhua08.com/>



扫码关注
了解更多详情