



中国干辣椒系列 价格指数

周报

(2024年第31周)

中国干辣椒系列价格指数周报

(2024 年第 31 周)

◇ 指数概览

截至 2024 年 8 月 4 日, 中国遵义朝天椒 (干椒) 批发价格指数报 1304.48 点, 较上期上涨 3.32%, 其中艳椒、满天星、遵义朝天椒一号、锥形椒、樱桃形椒批发价格指数较上期均出现上行。三樱椒 (干椒) 批发价格指数报 835.15 点, 较上期上涨 0.75%。新一代 (干椒) 批发价格指数报 1152.95 点, 较上期下跌 0.24%。印度进口椒批发价格指数报 1186.94 点, 较上期下跌 2.71%。

表 1 指数周度运行情况 (数据来源: 新华财经数据库)

指数名称	本期	上期	涨跌幅	年同比	
中国遵义朝天椒 (干椒) 批发价格指数	综合指数	1304.48	1262.57	3.32%	5.95%
	艳椒	1464.58	1399.36	4.66%	1.62%
	满天星	1514.93	1502.06	0.86%	9.68%
	遵义朝天椒一号	1420.85	1392.39	2.04%	1.82%
	锥形椒	1010.65	983.74	2.73%	8.87%
	樱桃形椒	879.36	792.24	11.00%	0.54%
三樱椒 (干椒) 批发价格指数	835.15	828.95	0.75%	-36.25%	
新一代 (干椒) 批发价格指数	1152.95	1155.73	-0.24%	-22.12%	
印度进口椒批发价格指数	1186.94	1220.04	-2.71%	-4.53%	

◇ 各品种交易价格分析

本期全国辣椒市场的 8 个辣椒代表品中，有 2 个代表品种（满天星、印度进口椒 S17）交易平均价格较上期有所下跌；有 6 个代表品种（艳椒、遵义朝天椒一号、锥形椒、樱桃形椒、三樱椒、新一代）交易平均价格较上期有所上涨。其中三樱椒环比指数为 1046.82 点，是本期均价涨幅最大品种；其中印度进口椒 S17 指数为 959.87 点，是本期均价跌幅最大品种。

表 2 各品种周度均价运行情况（数据来源：新华财经数据库）

品种	本期均价 (元/斤)	上期均价 (元/斤)	环比指数 (均价)
艳椒	10.81	10.57	1022.93
满天星	12.75	13.00	980.51
遵义朝天椒一号	9.95	9.84	1011.82
锥形椒	11.11	11.00	1009.46
樱桃形椒	10.29	10.01	1027.89
三樱椒	9.08	8.68	1046.82
新一代	13.36	13.17	1014.40
印度进口椒 S17	13.87	14.45	959.87

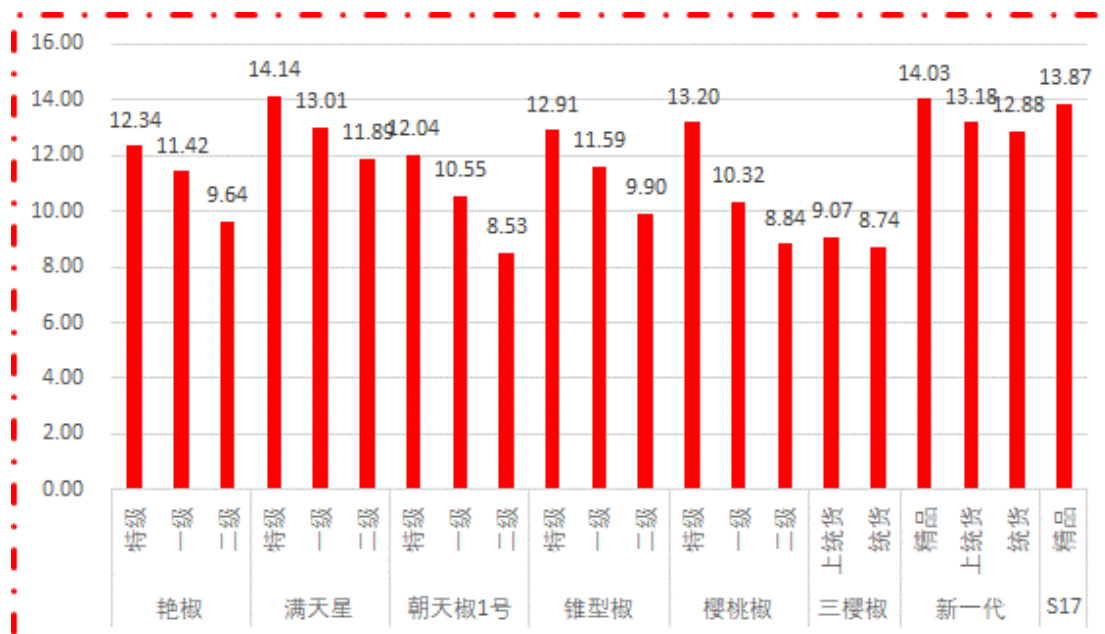


图 1 各品种、各等级周度均价（数据来源：新华财经数据库）

◇ 市场研判

本期南北方地区干椒价格偏强运行。供给端冷库待售货源整体相对宽松，意向卖货的储存商有所增加。需求端在高价的抑制下，采购商跟进并不积极，拿货力度有限。总体看，现阶段待售货源紧张的状态有所缓解，储存商虽有一定出货意愿，但多数储存商要价仍显坚持，个别卖家议价松动。买家对高价货源有一定抵触情绪，拿货偏向维持刚需为主，市场交易氛围偏冷清。印度椒方面，目前货源供应相对稳定，买家拿货以刚需为主，走货速度一般。上周印度椒价格小幅下跌。

◇ 市场信息

云南景谷：辣椒喜获丰收 乡村振兴添活力

又是一年好光景，辣椒田里话丰收。8月正是辣椒采摘的旺季，走进云南省普洱市景谷县景谷镇的田间地头，只见繁叶深处青红交织的辣椒若隐若现，一株株辣椒挂满枝头，红绿相衬，果形饱满，色泽鲜亮，分外诱人。

早晨七点半，晨雾刚消散，景谷镇云盘村村民李培忠便忙碌地将丰收的辣椒采摘装袋，脸上洋溢着丰收的喜悦。他介绍，2021年，在云盘村党总支书记艾仁富的带领下，他们前往隔壁的镇沅县振太镇参观学习辣椒种植产业。考察学习后，村民们一致认为辣椒产业前景广阔。于是，回村后他种植了10亩辣椒。如今，眼看着红辣椒即将变成实实在在的收入，李培忠心里别提有多高兴。

“今天早上我采摘了十多斤辣椒，我家辣椒地每亩能产1吨左右，按照每公斤7元的收购价，预计能增收6万元。”李培忠开心地说道。一袋袋新鲜的辣椒即将被拉到景谷镇辣椒收购交售点进行交易。

除了云盘村，景谷镇文东村也是辣椒种植的“热土”。罗正清正忙着采摘自家种植的辣椒，“这些辣椒长得不错吧！”望着成片长势良好的辣椒，他笑呵呵地说：“我在玉米地里套种了四五亩的辣椒，我相信只要我们努力干，日子一定会越过越红火。”

分装、过秤、计重、装车……前来交售辣椒的村民们排着长队等候。他们在辣椒收购登记表上确认自家辣椒的重量和金额，签下名字，便可领到钱。

“这些辣椒主要销往大理，由公司统一收购。我们与农户签订农产品收购合同，并明确最低收购价。同时，我们引进订单辣椒种苗，企业提供全程技术指导和服务，签订订单收购协议，不断提高农户的种植积极性。”收购点负责人李思宇介绍。

“景谷镇充分发挥村党总支的战斗堡垒作用，通过外出考察学习，积极探索农业发展新模式，为促进当地农户增收提供了绿色新路径。订单式的产业模式解决了农户无技术、销路难的顾虑，让土地‘忙起来’，老百姓的腰包才能不断鼓起来。”景谷镇相关负责人介绍。

据了解，该品种的辣椒主要用途是提取辣素和色素，市场需求大，经济价值高。辣椒种植周期长，可为景谷镇村民提供30余个就业岗位。截至目前，景谷镇辣椒种植面积已达700余亩，产值预计可达520万元。

近年来，“订单农业”模式在景谷县广泛推广，成为强县、强镇、兴村、富民的重要抓手。当地因地制宜，采取“订单+企业+乡镇+农户”的发展模式，特色农产业种植为富民增收和乡村振兴注入了绿色新动能。

(来源：金台资讯)

◇ 各品种周度价格概览

表 3 艳椒周度价格

日期	特级均价 (元/斤)	一级均价 (元/斤)	二级均价 (元/斤)
2024/7/29	12.42	11.18	10.03
2024/7/30	12.42	11.47	9.20
2024/7/31	12.22	11.46	9.20
2024/8/1	12.21	11.45	9.22
2024/8/2	11.97	11.73	9.61
2024/8/3	12.56	11.45	10.11
2024/8/4	12.61	11.21	10.12

表 4 满天星周度价格

日期	特级均价 (元/斤)	一级均价 (元/斤)	二级均价 (元/斤)
2024/7/29	14.06	12.95	11.86
2024/7/30	14.07	12.93	11.83
2024/7/31	14.06	12.92	11.82
2024/8/1	14.09	13.08	11.84
2024/8/2	14.22	13.16	11.95
2024/8/3	14.21	13.03	11.95
2024/8/4	14.29	13.03	11.98

表 5 遵义朝天椒 1 号周度价格

日期	特级均价 (元/斤)	一级均价 (元/斤)	二级均价 (元/斤)
2024/7/29	11.94	9.77	8.48
2024/7/30	12.00	9.79	8.50
2024/7/31	12.48	9.78	8.49
2024/8/1	11.95	11.13	8.49
2024/8/2	11.96	11.15	8.56
2024/8/3	11.96	11.15	8.56
2024/8/4	11.98	11.10	8.61

表 6 锥形椒周度价格

日期	特级均价 (元/斤)	一级均价 (元/斤)	二级均价 (元/斤)
2024/7/29	12.38	11.51	9.82
2024/7/30	12.42	11.53	9.84
2024/7/31	12.50	11.52	9.83
2024/8/1	12.66	11.55	9.85
2024/8/2	13.64	11.65	9.93
2024/8/3	13.31	11.65	9.93
2024/8/4	13.46	11.71	10.09

表 7 樱桃形椒周度价格

日期	特级均价 (元/斤)	一级均价 (元/斤)	二级均价 (元/斤)
2024/7/29	12.76	9.67	8.26
2024/7/30	12.88	9.68	8.43
2024/7/31	12.87	9.67	8.42
2024/8/1	13.21	9.69	8.44
2024/8/2	13.85	11.22	9.38
2024/8/3	13.36	11.02	9.38
2024/8/4	13.47	11.31	9.53

表 8 三樱椒周度价格

日期	特级均价 (元/斤)	一级均价 (元/斤)	二级均价 (元/斤)
2024/7/29	9.51	9.07	8.74
2024/7/30	9.42	8.95	8.65
2024/7/31	9.38	8.98	8.69
2024/8/1	9.45	9.06	8.74
2024/8/2	9.53	9.12	8.83
2024/8/3	9.58	9.19	8.77
2024/8/4	9.58	9.15	8.72

表 9 新一代椒周度价格

日期	特级均价 (元/斤)	一级均价 (元/斤)	二级均价 (元/斤)
2024/7/29	14.22	13.34	13.04
2024/7/30	14.02	13.21	12.91
2024/7/31	14.04	13.15	12.85
2024/8/1	14.06	13.01	12.72
2024/8/2	14.02	13.15	12.85
2024/8/3	13.93	13.16	12.86
2024/8/4	13.93	13.22	12.92

表 10 印度进口椒 S17 周度价格

日期	去把带帽均价 (元/斤)
2024/7/29	14.04
2024/7/30	14.00
2024/7/31	13.86
2024/8/1	13.82
2024/8/2	13.79
2024/8/3	13.79
2024/8/4	13.79

◇ 各品种指数走势概览

● 中国遵义朝天椒（干椒）批发价格指数



图 2 中国遵义朝天椒（干椒）批发价格综合指数运行图

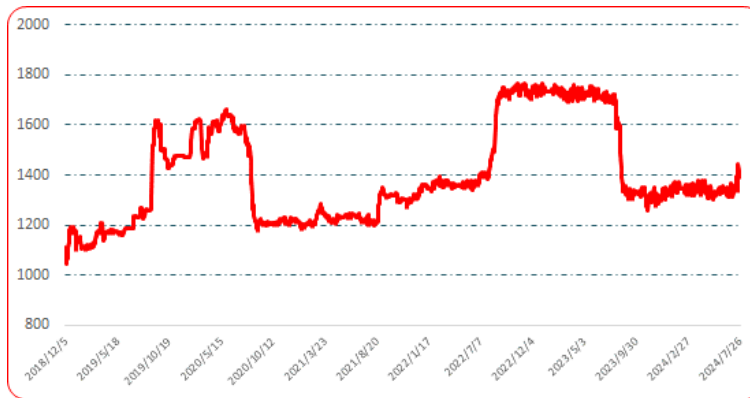


图 3 艳椒批发价格指数运行图

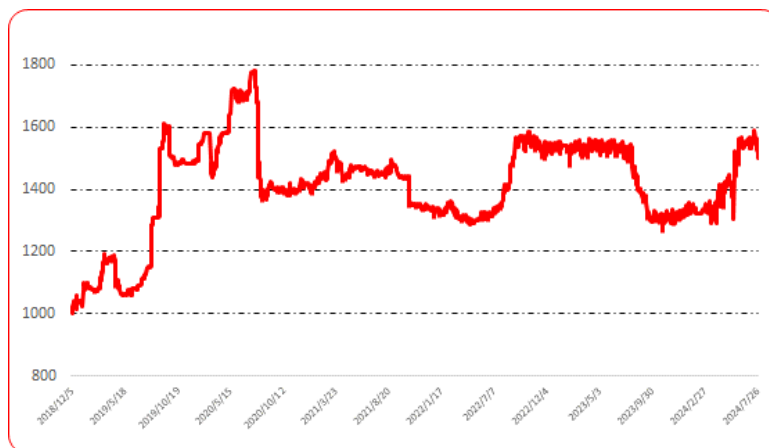


图 4 满天星批发价格指数运行图

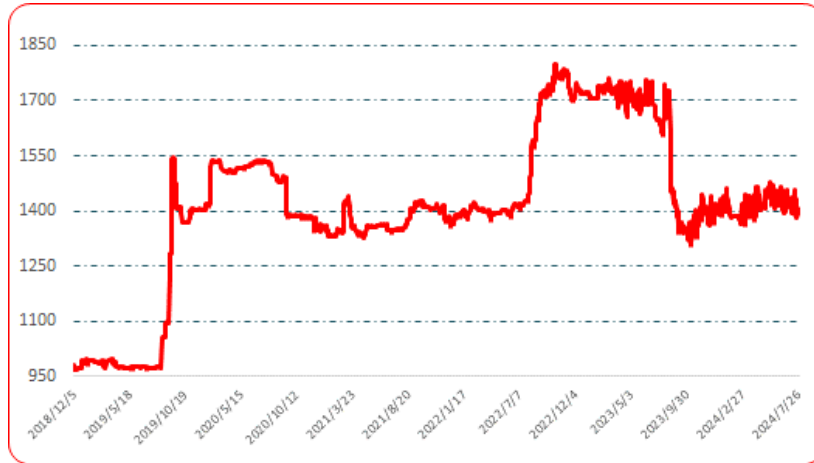


图 5 遵义朝天椒 1 号批发价格指数运行图



图 6 锥形椒批发价格指数运行图

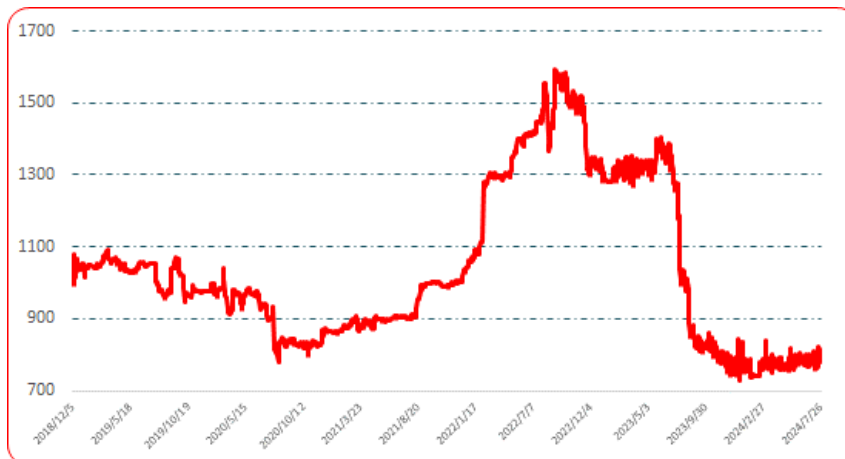


图 7 樱桃形椒批发价格指数运行图

● 三樱椒（干椒）批发价格指数

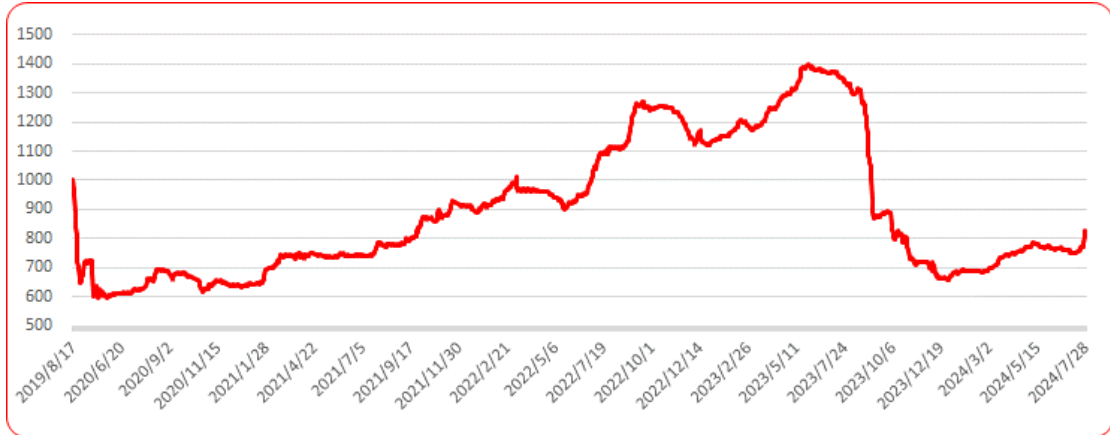


图 8 三樱椒（干椒）批发价格指数运行图

● 新一代（干椒）批发价格指数

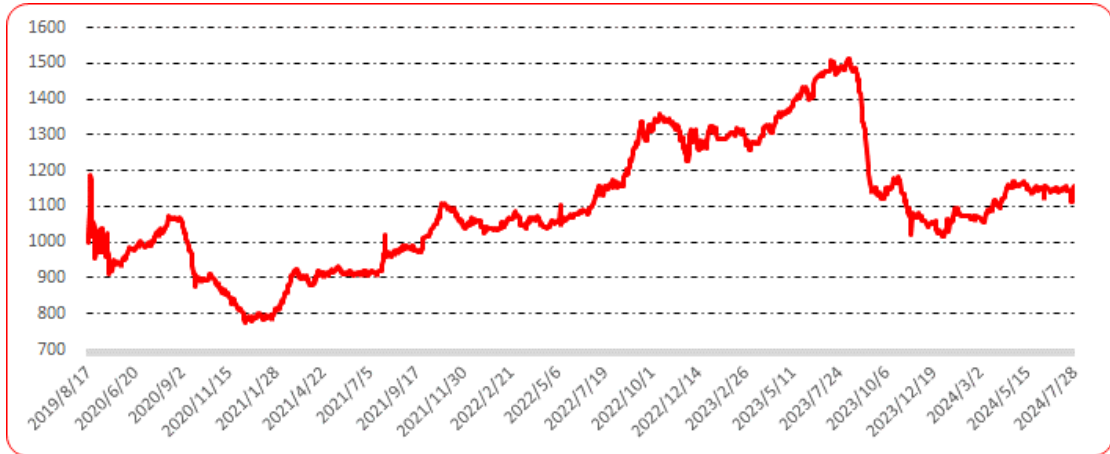


图 9 新一代（干椒）批发价格指数运行图

● 印度进口椒批发价格指数

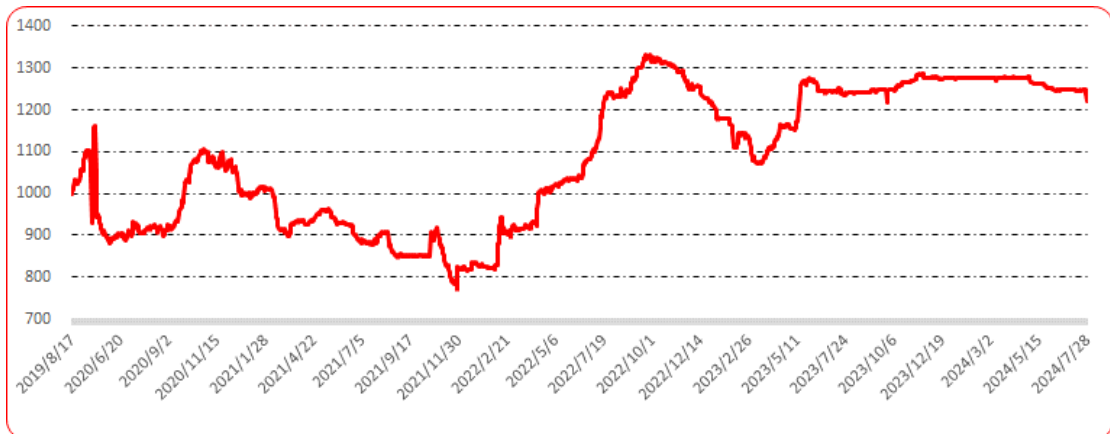


图 10 印度进口椒批发价格指数运行图

声明

中国经济信息社是新华社直属的专业经济信息服务机构,为全球超过 12 万家机构、3600 万个人用户全方位经济信息服务,旗下新华财经国家金融信息平台,重点服务我国经济发展和金融安全。新华指数研究院以服务中国式现代化建设和世界经济发展,推动新时代指数及指数方法论研究与创新为宗旨,以建设开放型国际指数研究、实践与创新交流平台为目标,以垂直领域指数及标准研究、指数方法学研究、指数应用研究、国际研究与交流等为主业,旨在面向全球发布运维更多高水平的、具有中国特色的指数型数据产品,为全球指数经济可持续发展树立中国典范,提供中国方案。

本报告由中国经济信息社与贵州省农业农村厅共同发布,由新华指数研究院编制并运营,部分数据与信息来源中国辣椒城。编制者对本报告取自公开来源信息的准确性和完整性不作任何保证。本报告所载的资料、意见及推测仅反映本报告最初出具日的观点和判断。

在不同时期,或因使用不同假设和标准,采用不同观点和分析方法,致使中国经济信息社与贵州省农业农村厅发出与本报告所载意见、评估及预测不一致的研究报告,对此中经社与贵州省农业农村厅可不发出特别通知。

在任何情况下,本报告中的信息或所表述的意见并不构成对任何人的投资建议,也没有考虑到客户特殊的投资目标、财务状况或需求。客户应考虑本报告中的任何意见或建议是否符合其特定状况。

若有必要应寻求专家意见。本报告所载的资料、工具、意见及推测仅供参考。

本报告版权为中国经济信息社与贵州省农业农村厅共同所有。未经双方书面同意,任何机构和个人不得以任何形式翻版、复制、发布、转发或引用本报告的任何部分。如征得双方同意进行引用、刊发的,需在允许的范围内使用,并注明出处为“中国经济信息社”和“贵州省农业农村厅”,且不得对本报告进行任何有悖原意的引用、删节和修改。若中国经济信息社与贵州省农业农村厅以外的机构向其客户发放本报告,则由该机构独自为此发送行为负责,中国经济信息社与贵州省农业农村厅对此等行为不承担任何责任。本报告同时不构成中国经济信息社与贵州省农业农村厅向发送本报告的机构之客户提供的投资建议。

如未经中国经济信息社与贵州省农业农村厅授权,私自转载或者转发本报告,所引起的一切后果及法律责任由私自转载或转发者承担。中国经济信息社与贵州省农业农村厅将保留随时追究其法律责任的权利。

中国干辣椒系列 价格指数

周报



扫码了解
更多详细价格