



# 新华·潜江龙虾 商品虾价格指数

周·报

(2024. 7. 30-2024. 8. 6)



湖北潜江——中国小龙虾之乡  
潜江龙虾，红遍天下。  
四季有虾，虾香满城。



中国经济信息社  
CHINA ECONOMIC INFORMATION SERVICE

## 产业简介

世界小龙虾看中国，中国小龙虾看湖北，湖北小龙虾看潜江。20多年来，潜江市以工匠精神培育小龙虾产业，建成集选育繁育、生态种养、加工出口、餐饮美食、冷链物流、电子商务、文化旅游等于一体的小龙虾产业链。2023年，潜江小龙虾年交易总量达70万吨，占湖北总产量的60%、全国总产量的25%。

从首创“虾稻连作”到“虾稻共作”再到“虾稻+N”立体种养模式探索，潜江市目前小龙虾养殖总面积达91.4万亩，建成了13个万亩和70个千亩集中连片虾稻共作标准化生态种养基地，形成了布局合理、集中连片、产销功能齐全的养殖格局。

为强链补链延链、提升产业附加值，潜江市持续发力精深加工，高标准建设现代农业科技示范园，目前全市小龙虾规上加工企业达48家、约占全国总数的四分之一，年加工能力达80万吨，成为全国唯一的淡水甲壳素精深加工基地，开发整肢虾、虾仁、虾球、甲壳素及衍生品等系列产品60多种，产品远销欧美日韩等30多个国家和地区，加工出口量连续多年位居全国第一。

潜江市还强势发力龙虾美食经济，创新推出了“清蒸虾”“卤虾”等128个小龙虾菜品，成立了全国首家龙虾学院，建成全国最大的生态龙虾城，培育了“虾皇”“楚虾王”“小李子”等潜江龙虾主题餐厅3000余家，每年来潜品虾游客突破400万人次。

养大一只虾，带火一座城，致富一方人。2023年，潜江小龙虾全产业链综合产值突破750亿元，带动20多万人就业增收，“潜江龙虾”区域公用品牌价值达350.8亿元，成为名副其实的“中国小龙虾之乡”。

## 指数简介

指数作为数字时代助力现代化产业体系建设的战略工具，具有度量发展水平、引领行业标准、汇聚发展资源等多重作用。为进一步提升“潜江龙虾”品牌效应和行业标准话语权，有力服务全省全国小龙虾高质量产业发展，潜江市人民政府与中国经济信息社共同编制发布“新华·潜江龙虾商品虾价格指数”。该指数聚焦鲜活商品虾流通环节，对湖北潜江及全国主要销售市场大型水产批发市场小龙虾价格及交易量等数据进行监测，及时反映市场变化趋势，为政府管理部门决策、市场主体交易提供信息参考。

“新华·潜江龙虾商品虾价格指数”首批数据采集点为湖北安徽、湖南、江苏、江西等五大产区主要小龙虾批发市场经营大户，以及武汉、成都、上海、北京、重庆、长沙、广州、福州、合肥等 22 个样本城市主要小龙虾销区批发市场经营大户，日度监测小龙虾交易价格及交易量等数据。

具体而言，新华·潜江龙虾商品虾价格指数作选取鲜活商品虾流通环节中的红虾和青虾为监测品类，以小红（红虾，2-4 钱，单只重 10-20 克）、中红（红虾，4-6 钱，单只重 20-30 克）、大红（红虾，6-8 钱，单只重 30-40 克）、红炮头（红虾，>9 钱，单只重 45 克以上）、小青（青虾，2-4 钱，单只重 10-20 克）、中青（青虾，4-6 钱，单只重 20-30 克）、大青（青虾，6-8 钱，单只重 30-40 克）、青炮头（青虾，>9 钱，单只重 45 克以上）为代表规格品进行价格监测。指数客观反映市场变化趋势，为政府管理部门提供数据支撑，为市场主体提供交易定价参考。根据编制规则，指数以 2019 年 1 月 1 日为基期，基点 1000 点。

## 周度概要

7月小龙虾价格持续上涨，部分养殖户加大投苗量和起虾量，市场供应量增加，本期小龙虾价格指数小幅回落。据新华指数监测数据显示，截至8月5日，新华·潜江龙虾商品虾价格指数报665.83点，环比上期（2024年7月29日）下跌21.78点，跌幅3.17%；较基期（2019年1月1日）下跌243.72点，跌幅26.80%。

从主要产区来看，受虾价行情上涨的影响，多地投苗量普遍有所上涨。同时，8月以来，江苏、安徽、江西等地持续性高温天气，导致水质管理难度加大，影响小龙虾生长进程，炮头虾出塘量减小，山东、江西等部分产区炮头虾价格整体持续上涨。

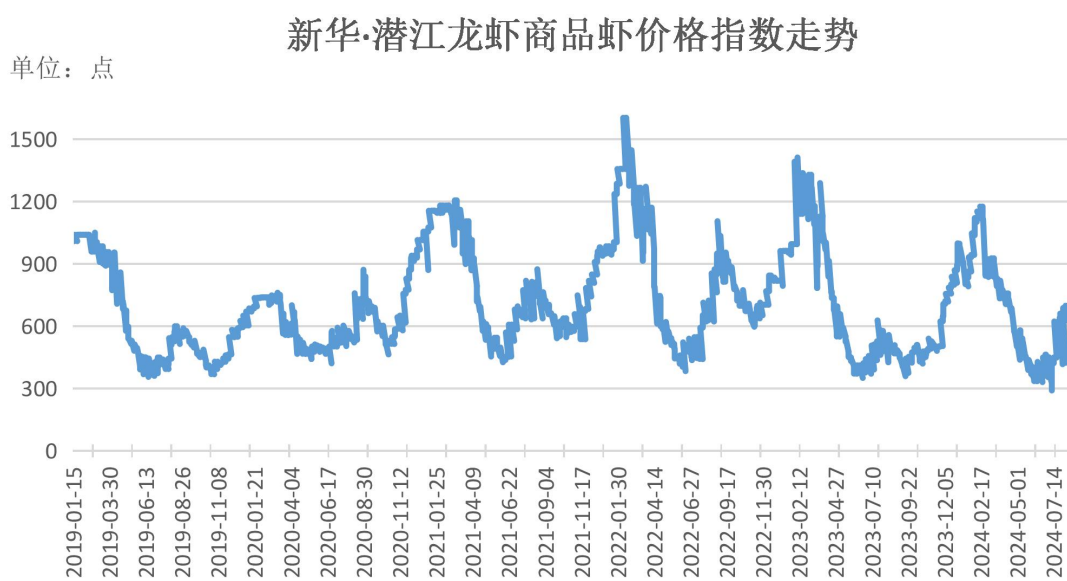
从主要销区来看，深圳炮头虾价格小幅上涨，其余虾价格下跌；潜江小龙虾价格小幅下跌，其中炮头虾跌幅较大；长春大虾、炮头虾价格分别上涨，小虾、中虾均下跌；成都小虾价格下跌，中虾、大虾分别上涨；其余城市各规格品价格保持稳定。多地也在积极开拓更广阔的海外市场。近日，一批重约710千克的鲜活小龙虾就在南京禄口机场海关的监管下“飞”往吉隆坡。常州机场也有25箱鲜活小龙虾运往老挝人民的餐桌。

为进一步攻克“养好虾、养大虾、四季有虾”等行业痛点，潜江市近期召开湖北省小龙虾产业技术研究院建设工作推进会，强调要在良种选育繁育、种养模式升级、加工技术研发、爆款产品开发等方面迅速取得新突破，确保湖北省小龙虾产业技术研究院高质量建设、高效能运行。



## 新华·潜江龙虾商品虾价格指数走势

图1 新华·潜江龙虾商品虾价格指数走势（单位：点）



数据来源：新华财经数据库、中国水产流通与加工协会小龙虾产业分会、水产养殖网

受7月份小龙虾价格持续上涨的影响，部分养殖户加大投苗量和起虾量，市场供应量增加，本期小龙虾价格指数小幅回落。据新华指数监测数据显示，截至8月5日，新华·潜江龙虾商品虾价格指数报665.83点，环比上期（2024年7月29日，下同）下跌21.78点，跌幅3.17%；较基期（2019年1月1日，下同）下跌243.72点，跌幅26.80%。

相关资料显示，从2015年井喷式爆发以后，小龙虾一直是“超级网红”式的餐饮单品。从红烧到油爆，再到麻辣、蒜蓉、冰镇、十三香……潜江、盱眙等地更是“一只虾带活一座城市”。小龙虾市场的迅猛扩张吸引了众多创业者争相加入。根据企查查的数据，与小龙虾相关的企业数量已飙升至逾3万家，仅2024年上半年就新增了1478家企业，这一增长速度几乎是过去半年

的两倍，充分展示了小龙虾市场的巨大潜力和活力。

小龙虾供应的稳定性为市场的持续繁荣奠定了坚实基础。2023年，我国小龙虾产量达316.10万吨，同比增长9.35%；加工量达140.23万吨，同比增长15.24%，这一数据显著体现了小龙虾产业的强劲发展势头。目前，小龙虾产业已成为我国渔业产业链最完整、综合产值最高的产业之一。

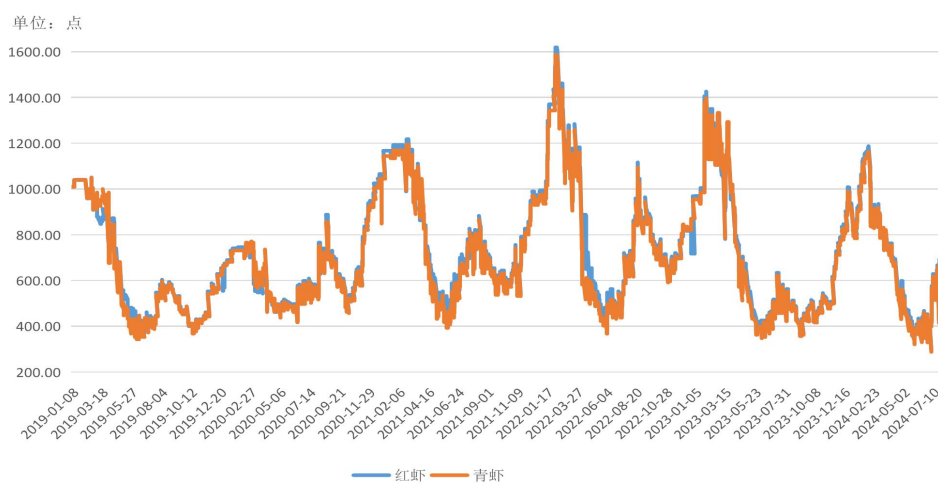
小龙虾因其肉质细嫩鲜美，蛋白质含量高、脂肪含量低等优点，也引来国外消费者的喜爱，成为畅销的时令出口水产品之一。近日，一批重约710千克的鲜活小龙虾就在南京禄口机场海关的监管下“飞”往吉隆坡。常州机场也有25箱鲜活小龙虾运往老挝人民的餐桌。

“今年我们已接到的出口订单近600万美元，其中东南亚的订单成交额较去年增长20%左右。”潜江市华山水产食品有限公司办公室主任刘时旋说，这不仅显示了公司在国际市场上的竞争力，也反映了国际市场对小龙虾产品的高度需求。

随着小龙虾加工利用率进一步提高，开拓更广阔的海外市场成为了众多小龙虾相关企业的目标。“我们定期参加国内外的小龙虾产业交流会议、展览和贸易展览会，在展示品牌的同时，与各国合作伙伴广泛沟通，目前已成功拓展西班牙、俄罗斯等国家的客户。”安徽巢湖的大鑫食品有限公司总经理甘世东表示，为做大规模，该公司建设了全新的水产食品加工厂，到2026年全面达产后，预计将实现年收储加工小龙虾和淡水鱼系列预制菜16000吨，年产值5亿元以上，其中出口创汇可达1000万美元。

## 红虾和青虾价格指数及均价走势

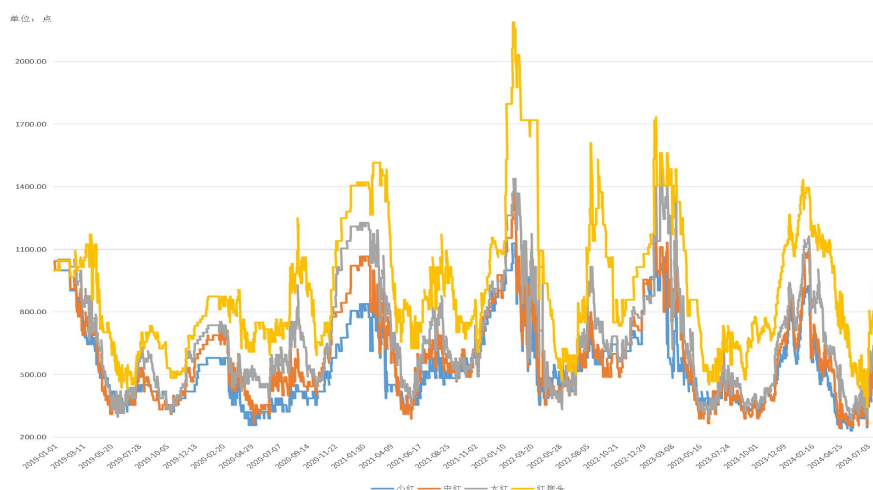
图 2 红虾和青虾价格指数走势对比（单位：点）



数据来源：新华财经数据库

分品类来看，红虾和青虾在市场销售端行情变化趋势一致，表现为不同程度上涨。截至 8 月 5 日，红虾价格指数报 672.59 点，环比下跌 3.17%；青虾价格指数报 659.20 点，环比下跌 3.17%。

图 3 不同规格红虾价格走势（单位：点）



数据来源：新华财经数据库

分规格来看，小虾、中虾有所下跌，小虾价格下跌较为明显；大虾和炮头虾价格有所上涨，炮头价格上涨明显。

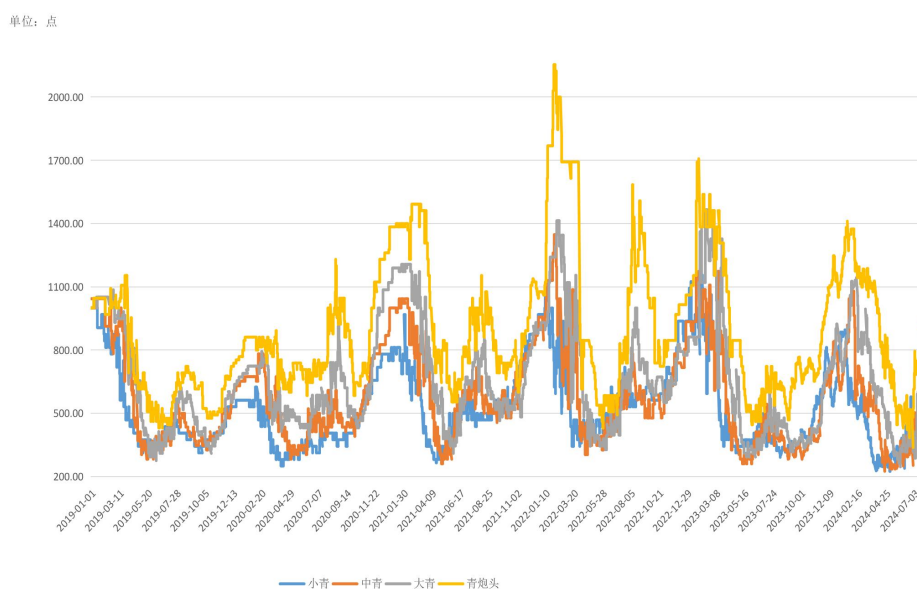
表 1 不同规格红虾均价（单位：元/斤）

规格	均价	涨跌幅
小红	13.33	-13.98%
中红	21.50	-9.15%
大红	38.33	-2.54%
红炮头	59.33	1.71%

数据来源：新华财经数据库

具体而言，截至 8 月 5 日，红虾均价报 33.13 元/斤，环比下跌 3.17%。其中，小红均价报 13.33 元/斤，环比下跌 13.98%；中红均价报 21.50 元/斤，环比下跌 9.15%；大红均价报 38.33 元/斤，环比下跌 2.54%；红炮头均价报 59.33 元/斤，环比上涨 1.71%。

图 4 不同规格青虾价格走势（单位：点）



数据来源：新华财经数据库



表 2 不同规格青虾均价（单位：元/斤）

规格	均价	涨跌幅
小青	13.33	-13.98%
中青	21.50	-9.15%
大青	38.33	-2.54%
青炮头	59.33	1.71%

数据来源：新华财经数据库

截至截至 8 月 5 日，青虾均价报 33.13 元/斤，环比下跌 3.17%。其中，小青均价报 13.33 元/斤，环比下跌 13.98%；中青均价报 21.50 元/斤，环比下跌 9.15%；大青均价报 38.33 元/斤，环比下跌 2.54%；青炮头均价报 59.33 元/斤，环比上涨 1.71%。

## 主要产区行情

表 3 主产区龙虾市场交易均价（元/斤）

品类	规格	地区	7月22日	7月29日	8月5日	趋势变化
红虾	小虾（2-4）钱	湖北	18	16	14	
			24	24	21	
			36	45	41	
			57	75	63	
青虾	小虾（2-4）钱	湖北	18	16	14	
		江西	13	15	20	
		山东	13	16	18	
	中虾（4-6钱）	湖北	24	24	21	
		江西	23	24	25	
		山东	23	24	36	
	大虾（6-8钱）	湖北	36	45	41	
		江西	30	48	50	
		山东	34	44	47	
	炮头（>9钱）	湖北	57	75	63	
		江西	56	65	69	

数据来源：新华财经数据库

从主要产区来看，多位业内人士都反映，因为受虾价行情上涨的影响，其当地的投苗量普遍有所上涨，小虾到大虾供应量增加，导致小龙虾价格小幅回落。

与此同时，8月以来，江南等地出现持续性高温天气。江苏、浙江、上海、安徽、江西等地部分地区白天最高气温突破40℃。高温笼罩之下，水质管理难度加大，影响小龙虾生长进程，导致炮头虾出塘量减小，山东等部分产区炮头虾价格整体持续上涨。

其中，湖北小龙虾不同规格价格小幅下跌，大虾价格、炮头虾价格下跌显著；江西不同规格价格小幅上涨，大虾和炮头价格增幅较大；山东小龙虾价格均上涨，中虾价格环比增幅较大。

为进一步攻克“养好虾、养大虾、四季有虾”等行业难点，潜江市积极整合“政、产、学、研、企”资源，联合中科院水生所、省农科院、华中农业大学、长江大学等7家单位成立了湖北省小龙虾产业技术研究院，启动小龙虾良种选育繁育科技攻关。

近期，潜江市召开湖北省小龙虾产业技术研究院建设工作推进会，强调要以“一中心三基地”为平台，即研究院高场研发中心、良种选育繁育基地、立体模式试验示范基地、“四季有虾”试验基地，在良种选育繁育、种养模式升级、加工技术研发、爆款产品开发等方面迅速取得新突破。要加强协作攻坚力度，挂图作战、统筹推进，确保各项任务按期完成。要强化要素保障，加大支持力度，完善多元化投入保障机制，确保湖北省小龙虾产业技术研究院高质量建设、高效能运行。

## 主要销区城市行情

表 4 我国主要城市龙虾指数变化趋势（单位：点）

分类	城市	点位	小红	中红	大红	红炮头	小青	中青	大青	青炮头
一线城市	深圳市	指数	1120.00	1189.19	1471.70	1494.25	1120.00	1189.19	1471.70	1494.25
		涨跌	-17.65%	-12.00%	-2.50%	12.10%	-17.65%	-12.00%	-2.50%	12.10%
其他城市	潜江市	指数	451.61	466.67	719.30	984.38	437.50	456.52	706.90	969.23
		涨跌	-12.50%	-12.50%	-8.89%	-16.00%	-12.50%	-12.50%	-8.89%	-16.00%
	长春市	指数	1090.91	1433.33	1458.33	892.86	1090.91	1433.33	1458.33	892.86
		涨跌	-11.11%	-2.27%	6.06%	19.05%	-11.11%	-2.27%	6.06%	19.05%
	常州市	指数	538.46	578.95	629.63	1184.21	538.46	578.95	629.63	1184.21
		涨跌	0.00%	0.00%	0.00%	0.00%	0.00%	0.00%	0.00%	0.00%
	苏州市	指数	727.27	666.67	533.33	-	727.27	666.67	533.33	-
		涨跌	0.00%	0.00%	0.00%	-	0.00%	0.00%	0.00%	-
	无锡市	指数	833.33	833.33	750.00	555.56	1000.00	750.00	700.00	465.12
		涨跌	0.00%	0.00%	0.00%	0.00%	0.00%	0.00%	0.00%	0.00%
	成都市	指数	956.52	1166.67	1269.23	1360.00	956.52	1166.67	1269.23	1204.82
		涨跌	-15.39%	5.00%	10.00%	0.00%	-15.39%	5.00%	10.00%	0.00%
	昆明市	指数	666.67	647.06	571.43	1060.61	666.67	647.06	571.43	1060.61
		涨跌	0.00%	0.00%	0.00%	0.00%	0.00%	0.00%	0.00%	0.00%
	杭州市	指数	1200.00	1333.33	1150.00	1046.51	1300.00	1466.67	1500.00	1046.51
		涨跌	0.00%	0.00%	0.00%	-	0.00%	0.00%	0.00%	-

数据来源：新华财经数据库

从主要销区城市行情来看，截至 8 月 5 日，深圳小龙虾价格指数涨跌互现，炮头虾小幅上涨，涨幅 12.10%，其余虾价格指数下跌，其中小虾、中虾跌幅较大，跌幅分别 17.65%、12.00%；潜江小龙虾价格指数小幅下跌，其中小虾、中虾、炮头分别环比下跌 12.50%、12.50%、16.00%；长春市小龙虾价格指数涨跌互现，其中大虾、炮头虾分别上涨 6.06%、19.05%，小虾、中虾分别下跌 11.11%、2.27%；成都小龙虾价格指数涨跌互现，其中小虾下跌 15.39%，中虾、大虾分别上涨 5.00%、10.00%；其余城市各规格品价格保持稳定。

## 免责声明

新华指数作为中经社四大战略性重点产品，负责开发、管理和运维新华社旗下全部指数和指数衍生品，是国内第一家综合性指数研究、发布、推广及运营的专业机构。

“新华·潜江龙虾商品虾价格指数”由中国经济信息社与潜江市人民政府共同编制并发布，最终解释由上述机构负责。任何网站等媒体和机构在转载或引用时，需注明出处。否则，将依法追究其法律责任。

该报告的所有图片、表格及文字内容的版权归新华指数所有。其中，部分图表在标注有数据来源的情况下，版权归中国经济信息社和潜江市人民政府共同所有。部分数据来源于公开的资料，如果有涉及版权纠纷问题，请及时联络。

本报告及其任何组成部分不得被再造、复制、抄袭、交易，或为任何未经中国经济信息社、潜江市人民政府允许的商业目的所使用。如果报告内容用于商业、盈利、广告等目的时，需征得中国经济信息社、潜江市人民政府书面特别授权，并注明出处，并按照中国及国际版权法的有关规定向上述机构支付版税。

除法律或规则规定必须承担的责任外，中国经济信息社和潜江市人民政府不对因使用此报告的材料而引致的损失负任何责任。

本报告有关版权问题适用中华人民共和国法律。中国经济信息社和潜江市人民政府保留随时解释和更改免责事由及条款的权利。

# 新华·潜江龙虾

## 商品虾价格指数



中国经济信息社与潜江市人民政府联合编制

作者：许旻毓、李水艳

数据校审：陈嘉

编辑：汪伟坚

审核：王洪波

电话：010-88051569

邮编：100052

邮箱：lishuiyanjiayou@163.com

网址：<http://index.xinhua08.com/>



扫码关注  
了解更多详情