



# 中国干辣椒系列 价格指数

**周报**

(2024年第32周)

# 中国干辣椒系列价格指数周报

(2024 年第 32 周)

## ◇ 指数概览

截至 2024 年 8 月 11 日, 中国遵义朝天椒 (干椒) 批发价格指数报 1281.64 点, 较上期下得 1.75%, 其中遵义朝天椒一号、锥形椒批发价格指数较上期出现上行, 其中艳椒、满天星、樱桃形椒批发价格指数较上期出现下行。三樱椒 (干椒) 批发价格指数报 827.11 点, 较上期下跌 0.96%。新一代 (干椒) 批发价格指数报 1143.51 点, 较上期下跌 0.82%。印度进口椒批发价格指数报 1190.16 点, 较上期上涨 0.27%。

表 1 指数周度运行情况 (数据来源: 新华财经数据库)

指数名称	本期	上期	涨跌幅	年同比	
中国遵义朝天椒 (干椒) 批发价格指数	综合指数	1281.64	1304.48	-1.75%	4.90%
	艳椒	1344.88	1464.58	-8.17%	-1.17%
	满天星	1500.25	1514.93	-0.97%	-0.12%
	遵义朝天椒一号	1423.09	1420.85	0.16%	-4.38%
	锥形椒	1071.91	1010.65	6.06%	8.83%
	樱桃形椒	864.81	879.36	-1.65%	0.24%
三樱椒 (干椒) 批发价格指数	827.11	835.15	-0.96%	-34.82%	
新一代 (干椒) 批发价格指数	1143.51	1152.95	-0.82%	-22.06%	
印度进口椒批发价格指数	1190.16	1186.94	0.27%	-4.04%	

## ◇ 各品种交易价格分析

本期全国辣椒市场的 8 个辣椒代表品中，有 4 个代表品种（满天星、遵义朝天椒一号、锥形椒、樱桃形椒）交易平均价格较上期有所下跌；有 3 个代表品种（艳椒、新一代、印度进口椒 S17）交易平均价格较上期有所上涨；有 1 个代表品种（三樱椒）交易平均价格较上期基本持平。其中锥形椒环比指数为 1092.94 点，是本期均价涨幅最大品种；其中艳椒指数为 951.83 点，是本期均价跌幅最大品种。

表 2 各品种周度均价运行情况（数据来源：新华财经数据库）

品种	本期均价 (元/斤)	上期均价 (元/斤)	环比指数 (均价)
艳椒	10.29	10.81	951.83
满天星	12.82	12.75	1005.80
遵义朝天椒一号	10.24	9.95	1029.13
锥形椒	12.14	11.11	1092.94
樱桃形椒	10.92	10.29	1061.81
三樱椒	9.09	9.08	1000.72
新一代	13.17	13.36	985.35
印度进口椒 S17	13.81	13.87	995.94

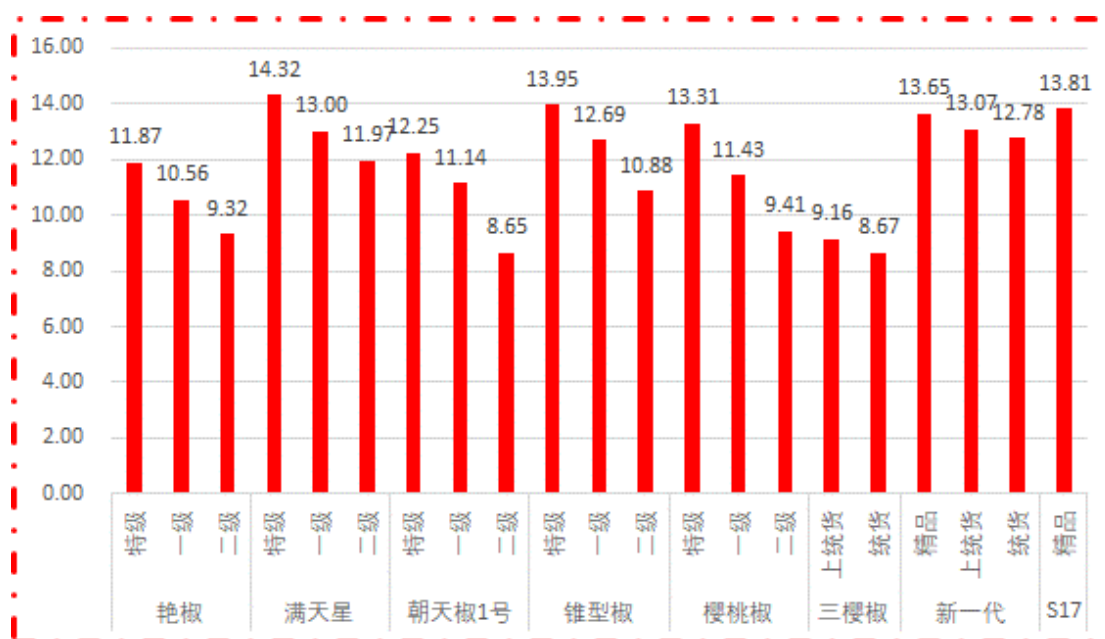


图 1 各品种、各等级周度均价（数据来源：新华财经数据库）

## ◇ 市场研判

本期南北方地区干椒价格分化运行。供给端冷库椒供应力度尚可，需求端意向采购买家无明显增多，国内批发商和加工厂多观望，拿货力度有限。总体看，现阶段待售货源相对宽松，部分储存商惜售情绪减淡，部分储存商让价意愿不强，仍在坚持价格底线。受价格高位运行影响，采购商采购心态相对谨慎，随销随购居多，上周南北方各品种干辣椒价格分化运行。印度椒方面，近日港口有少量冷库货到港，受汇率下调影响，进口成本较前期无明显提高，但仍有部分货主挺价卖货，采购商无意高价采购，维持正常刚需拿货，成交以质论价。上周印度椒价格小幅下跌。

## ◇ 市场信息

### **民勤：小辣椒成为“火辣”大产业**

走进民勤县双茨科镇的辣椒基地，扑面而来的是辣椒的辛香气味。放眼望去，一片绿油油的辣椒长势良好，映出了乡村振兴的好“钱”景。

时下，正值加强辣椒田间管理、做好病虫害防治的关键时节，双茨科镇全力做好辣椒管护工作，为辣椒稳产增收打下坚实基础。

种植大户潘从银近两年种植的都是订单辣椒，统一育苗、统一管理、统一收

购，产销无缝对接，不仅免去了他的后顾之忧，也更加坚定了他发展特色种植的信心。

“我今年种植了 500 亩辣椒，全部采用膜下滴灌，节水省肥。现在长势良好，预计亩产量 1200 斤以上，根据现在行情，亩收入应该在 5000—6000 元。”潘从银说。

村有振兴产业，户有增收门路。双茨科镇紧紧围绕“兴产业、促就业、带民富”的发展思路，充分发挥辣椒产业需求旺、前景宽、周期短、见效快的优势，以发展“订单产业”为主攻点、以保障农民就近就业增收为着力点，坚持全产业链谋篇布局、全要素强化保障，积极构建“产、供、销”一条龙的服务体系，着力打造以企业为龙头、合作社为纽带、农户为基础的“产业联合体”和“利益共同体”，推进辣椒产业提质增效，带动村集体和农户持续增收。

双茨科镇副镇长刘海瑞介绍，今年全镇种植辣椒 7800 亩，采取“龙头企业+合作社+农户”的模式，通过定向育种、规模种植、统一购销，推动全镇辣椒产业实现生产、加工、销售无缝对接，为乡村振兴注入强劲动力。

兴一个产业，富一方群众。双茨科镇紧抓乡村振兴战略发展机遇，找准产业发展、市场需求与群众期盼的契合点，着力在辣椒产业的种植规模 and 产品质量上下功夫，全力构建“产、供、销、加”一体化的农业生产体系，全面激活乡村振兴新动能。

小辣椒成为“火辣”大产业，为持续推进乡村振兴注入强劲动力。双茨科镇将进一步延长辣椒产业链，增加其附加值，不断拓宽村民增收致富渠道，增强村民的内生发展动力，让辣椒“红”遍乡野，带动村民们在走向致富路。

(来源：每日甘肃)

## ◇ 各品种周度价格概览

表 3 艳椒周度价格

日期	特级均价 (元/斤)	一级均价 (元/斤)	二级均价 (元/斤)
2024/8/5	11.66	10.78	9.19
2024/8/6	11.73	10.57	9.28
2024/8/7	12.04	10.58	9.36
2024/8/8	11.72	10.55	9.29
2024/8/9	12.23	10.45	9.40
2024/8/10	12.11	10.54	9.59
2024/8/11	11.63	10.49	9.15

表 4 满天星周度价格

日期	特级均价 (元/斤)	一级均价 (元/斤)	二级均价 (元/斤)
2024/8/5	14.33	13.11	12.00
2024/8/6	14.34	13.01	12.20
2024/8/7	14.32	12.93	12.16
2024/8/8	14.31	12.92	11.94
2024/8/9	14.35	13.10	11.92
2024/8/10	14.32	12.90	11.84
2024/8/11	14.25	13.03	11.76

表 5 遵义朝天椒 1 号周度价格

日期	特级均价 (元/斤)	一级均价 (元/斤)	二级均价 (元/斤)
2024/8/5	12.01	11.27	8.66
2024/8/6	12.74	11.28	8.67
2024/8/7	12.19	11.09	8.65
2024/8/8	12.21	11.11	8.65
2024/8/9	12.24	11.23	8.67
2024/8/10	12.22	11.02	8.65
2024/8/11	12.16	10.98	8.60

表 6 锥形椒周度价格

日期	特级均价 (元/斤)	一级均价 (元/斤)	二级均价 (元/斤)
2024/8/5	13.81	12.32	10.77
2024/8/6	13.95	12.58	10.78
2024/8/7	14.01	12.46	10.77
2024/8/8	13.88	12.74	10.76
2024/8/9	14.13	13.11	11.15
2024/8/10	13.91	13.06	11.15
2024/8/11	13.99	12.57	10.75

表 7 樱桃形椒周度价格

日期	特级均价 (元/斤)	一级均价 (元/斤)	二级均价 (元/斤)
2024/8/5	13.39	11.64	9.75
2024/8/6	13.32	11.50	9.35
2024/8/7	13.30	11.04	9.35
2024/8/8	13.25	11.42	9.36
2024/8/9	13.34	11.66	9.39
2024/8/10	13.30	11.49	9.37
2024/8/11	13.29	11.23	9.32

表 8 三樱椒周度价格

日期	特级均价 (元/斤)	一级均价 (元/斤)	二级均价 (元/斤)
2024/8/5	9.56	9.50	8.71
2024/8/6	9.51	9.10	8.72
2024/8/7	9.51	9.13	8.67
2024/8/8	9.48	9.11	8.70
2024/8/9	9.45	9.07	8.63
2024/8/10	9.44	9.09	8.64
2024/8/11	9.44	9.12	8.61

表 9 新一代椒周度价格

日期	特级均价 (元/斤)	一级均价 (元/斤)	二级均价 (元/斤)
2024/8/5	13.73	13.04	12.75
2024/8/6	13.61	12.93	12.64
2024/8/7	13.61	12.98	12.69
2024/8/8	13.61	13.10	12.81
2024/8/9	13.53	13.11	12.82
2024/8/10	13.73	13.18	12.88
2024/8/11	13.73	13.15	12.85

表 10 印度进口椒 S17 周度价格

日期	去把带帽均价 (元/斤)
2024/8/5	13.79
2024/8/6	13.82
2024/8/7	13.79
2024/8/8	13.82
2024/8/9	13.82
2024/8/10	13.82
2024/8/11	13.82

## ◇ 各品种指数走势概览

### ● 中国遵义朝天椒（干椒）批发价格指数

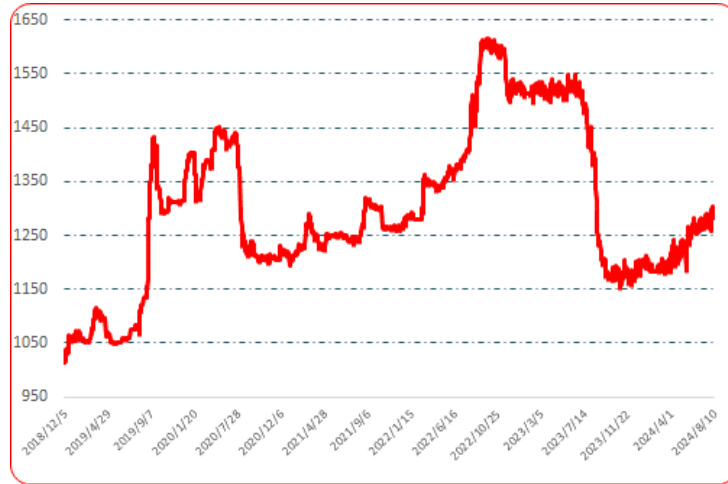


图 2 中国遵义朝天椒（干椒）批发价格综合指数运行图

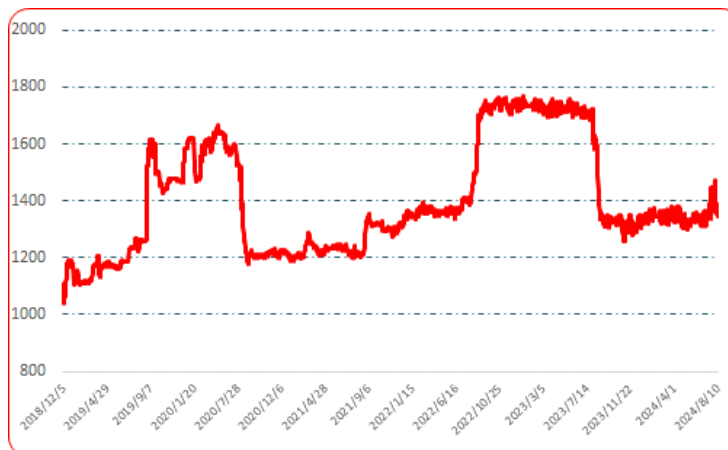


图 3 艳椒批发价格指数运行图

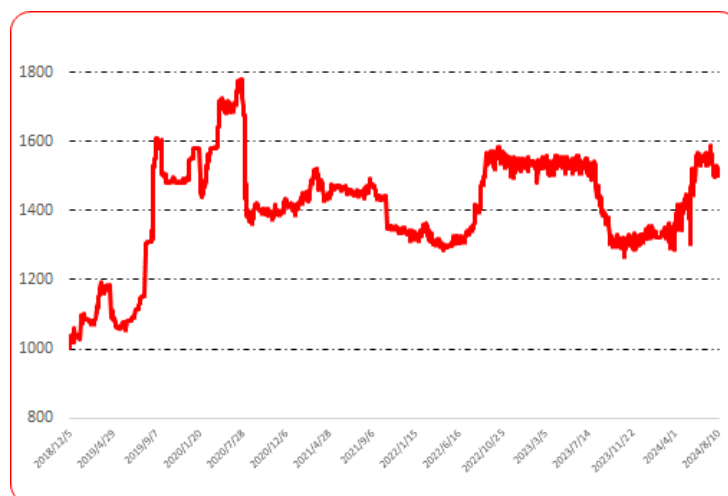


图 4 满天星批发价格指数运行图



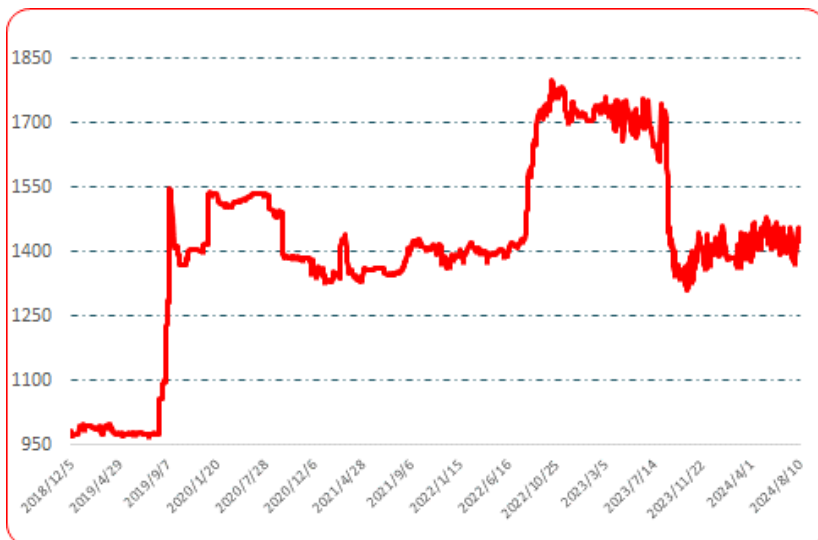


图 5 遵义朝天椒 1 号批发价格指数运行图



图 6 锥形椒批发价格指数运行图



图 7 樱桃形椒批发价格指数运行图

### ● 三樱椒（干椒）批发价格指数

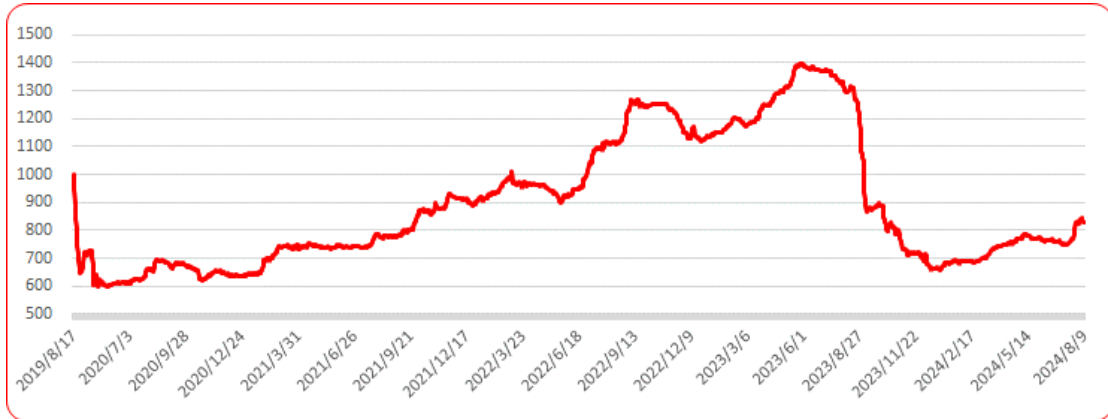


图 8 三樱椒（干椒）批发价格指数运行图

### ● 新一代（干椒）批发价格指数



图 9 新一代（干椒）批发价格指数运行图

### ● 印度进口椒批发价格指数

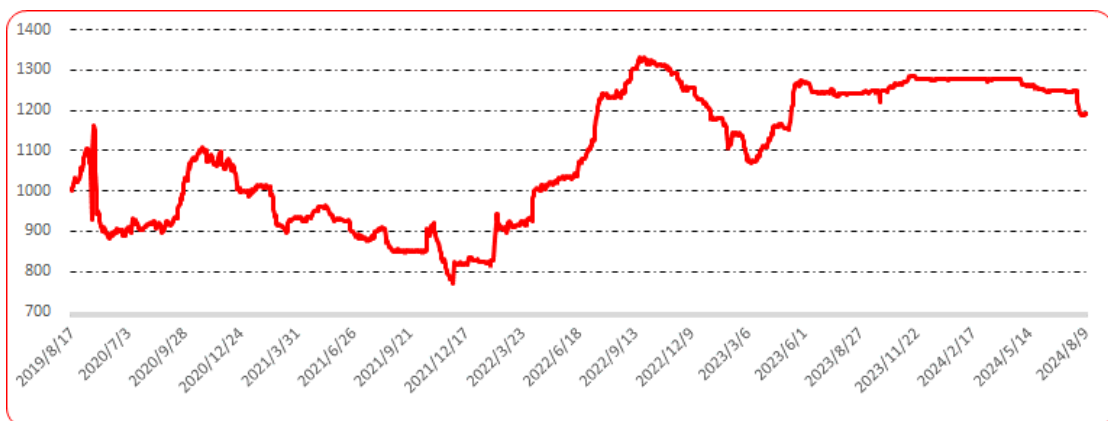


图 10 印度进口椒批发价格指数运行图

## 声明

中国经济信息社是新华社直属的专业经济信息服务机构,为全球超过 12 万家机构、3600 万个人用户全方位经济信息服务,旗下新华财经国家金融信息平台,重点服务我国经济发展和金融安全。新华指数研究院以服务中国式现代化建设和世界经济发展,推动新时代指数及指数方法论研究与创新为宗旨,以建设开放型国际指数研究、实践与创新交流平台为目标,以垂直领域指数及标准研究、指数方法学研究、指数应用研究、国际研究与交流等为主业,旨在面向全球发布运维更多高水平的、具有中国特色的指数型数据产品,为全球指数经济可持续发展树立中国典范,提供中国方案。

本报告由中国经济信息社与贵州省农业农村厅共同发布,由新华指数研究院编制并运营,部分数据与信息来源于中国辣椒城。编制者对本报告取自公开来源信息的准确性和完整性不作任何保证。本报告所载的资料、意见及推测仅反映本报告最初出具日的观点和判断。

在不同时期,或因使用不同假设和标准,采用不同观点和分析方法,致使中国经济信息社与贵州省农业农村厅发出与本报告所载意见、评估及预测不一致的研究报告,对此中经社与贵州省农业农村厅可不发出特别通知。

在任何情况下,本报告中的信息或所表述的意见并不构成对任何人的投资建议,也没有考虑到客户特殊的投资目标、财务状况或需求。客户应考虑本报告中的任何意见或建议是否符合其特定状况。

若有必要应寻求专家意见。本报告所载的资料、工具、意见及推测仅供参考。

本报告版权为中国经济信息社与贵州省农业农村厅共同所有。未经双方书面同意,任何机构和个人不得以任何形式翻版、复制、发布、转发或引用本报告的任何部分。如征得双方同意进行引用、刊发的,需在允许的范围内使用,并注明出处为“中国经济信息社”和“贵州省农业农村厅”,且不得对本报告进行任何有悖原意的引用、删节和修改。若中国经济信息社与贵州省农业农村厅以外的机构向其客户发放本报告,则由该机构独自为此发送行为负责,中国经济信息社与贵州省农业农村厅对此等行为不承担任何责任。本报告同时不构成中国经济信息社与贵州省农业农村厅向发送本报告的机构之客户提供的投资建议。

如未经中国经济信息社与贵州省农业农村厅授权,私自转载或者转发本报告,所引起的一切后果及法律责任由私自转载或转发者承担。中国经济信息社与贵州省农业农村厅将保留随时追究其法律责任的权利。

# 中国干辣椒系列 价格指数

## 周报



扫码了解  
更多详细价格