



新华·潜江龙虾 商品虾价格指数

周·报

(2024. 8. 7-2024. 8. 13)



湖北潜江——中国小龙虾之乡
潜江龙虾，红遍天下。
四季有虾，虾香满城。



中国经济信息社
CHINA ECONOMIC INFORMATION SERVICE

产业简介

世界小龙虾看中国，中国小龙虾看湖北，湖北小龙虾看潜江。20多年来，潜江市以工匠精神培育小龙虾产业，建成集选育繁育、生态种养、加工出口、餐饮美食、冷链物流、电子商务、文化旅游等于一体的小龙虾产业链。2023年，潜江小龙虾年交易总量达70万吨，占湖北总产量的60%、全国总产量的25%。

从首创“虾稻连作”到“虾稻共作”再到“虾稻+N”立体种养模式探索，潜江市目前小龙虾养殖总面积达91.4万亩，建成了13个万亩和70个千亩集中连片虾稻共作标准化生态种养基地，形成了布局合理、集中连片、产销功能齐全的养殖格局。

为强链补链延链、提升产业附加值，潜江市持续发力精深加工，高标准建设现代农业科技示范园，目前全市小龙虾规上加工企业达48家、约占全国总数的四分之一，年加工能力达80万吨，成为全国唯一的淡水甲壳素精深加工基地，开发整肢虾、虾仁、虾球、甲壳素及衍生品等系列产品60多种，产品远销欧美日韩等30多个国家和地区，加工出口量连续多年位居全国第一。

潜江市还强势发力龙虾美食经济，创新推出了“清蒸虾”“卤虾”等128个小龙虾菜品，成立了全国首家龙虾学院，建成全国最大的生态龙虾城，培育了“虾皇”“楚虾王”“小李子”等潜江龙虾主题餐厅3000余家，每年来潜品虾游客突破400万人次。

养大一只虾，带火一座城，致富一方人。2023年，潜江小龙虾全产业链综合产值突破750亿元，带动20多万人就业增收，目前，“潜江龙虾”区域公用品牌价值已达422.29亿元，成为名副其实的“中国小龙虾之乡”。

指数简介

指数作为数字时代助力现代化产业体系建设的战略工具，具有度量发展水平、引领行业标准、汇聚发展资源等多重作用。为进一步提升“潜江龙虾”品牌效应和行业标准话语权，有力服务全省全国小龙虾高质量产业发展，潜江市人民政府与中国经济信息社共同编制发布“新华·潜江龙虾商品虾价格指数”。该指数聚焦鲜活商品虾流通环节，对湖北潜江及全国主要销售市场大型水产批发市场小龙虾价格及交易量等数据进行监测，及时反映市场变化趋势，为政府管理部门决策、市场主体交易提供信息参考。

“新华·潜江龙虾商品虾价格指数”首批数据采集点为湖北安徽、湖南、江苏、江西等五大产区主要小龙虾批发市场经营大户，以及武汉、成都、上海、北京、重庆、长沙、广州、福州、合肥等 22 个样本城市主要小龙虾销区批发市场经营大户，日度监测小龙虾交易价格及交易量等数据。

具体而言，新华·潜江龙虾商品虾价格指数选取鲜活商品虾流通环节中的红虾和青虾为监测品类，以小红（红虾，2-4 钱，单只重 10-20 克）、中红（红虾，4-6 钱，单只重 20-30 克）、大红（红虾，6-8 钱，单只重 30-40 克）、红炮头（红虾，>9 钱，单只重 45 克以上）、小青（青虾，2-4 钱，单只重 10-20 克）、中青（青虾，4-6 钱，单只重 20-30 克）、大青（青虾，6-8 钱，单只重 30-40 克）、青炮头（青虾，>9 钱，单只重 45 克以上）为代表规格品进行价格监测。指数客观反映市场变化趋势，为政府管理部门提供数据支撑，为市场主体提供交易定价参考。根据编制规则，指数以 2019 年 1 月 1 日为基期，基点 1000 点。

周度概要

七夕“浪漫经济”激发节日消费活力，带动餐饮消费提升，叠加小龙虾供应量减少，本期小龙虾交易价格显著提升，本期小龙虾价格指数显著回升。新华指数监测数据显示，截至8月12日，新华·潜江龙虾商品虾价格指数报801.51点，环比上期（2024年8月5日，下同）上涨135.68点，涨幅20.38%；较基期（2019年1月1日，下同）下跌198.49点，跌幅22.01%。

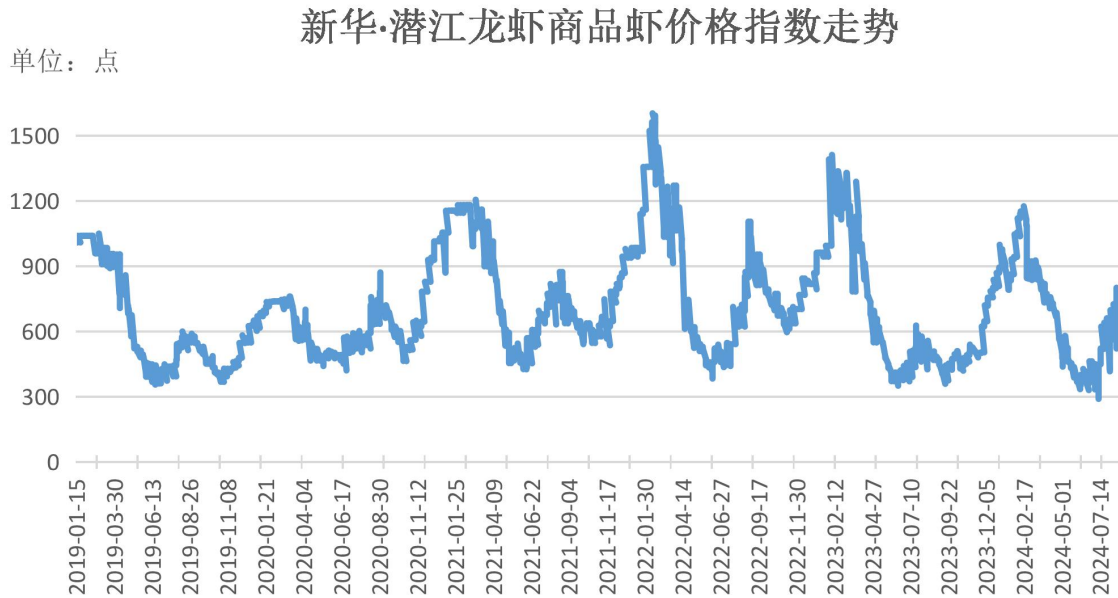
从主要产区来看，与往年和塘虾一起上市的湖虾，今年出现了断货的情况，7月市场以稻田虾和塘虾为主，进入8月仅塘虾产量维持稳定，导致小龙虾供应断崖式下跌，支撑湖北塘头价格上升。除了湖北、安徽等传统养殖大省养殖面积迅速扩张，黑龙江等省也大力探索开展寒地小龙虾养殖，小龙虾养殖“南下北上”的趋势愈发明显。

从主要销区来看，深圳小龙虾价格指数均小幅上涨；潜江小龙虾价格指数均显著上涨，其中大红、大青环比增幅较大；长春市小龙虾价格均小幅上涨；成都小龙虾价格指数稳中有升；其余城市各规格品价格保持稳定。近期正值巴黎奥运会，麻辣鲜香的小龙虾不仅是国内的“观赛顶流”，小龙虾制品生产企业也斩获大量海外订单。今年1—7月，武汉海关已监管出口小龙虾制品991.6吨，货值6390万元。

新华指数分析师认为，从消费端来看，“七夕经济”升温，带动餐饮消费升温，支撑小龙虾价格回弹；从养殖端来看，进入8月“稻中虾”即将下市，仅部分塘虾产量维持稳定，导致供应量减少，叠加对虾等替代性水产价格持续上涨，预计未来短期，小龙虾价格将维持上升趋势。

新华·潜江龙虾商品虾价格指数走势

图1 新华·潜江龙虾商品虾价格指数走势（单位：点）



数据来源：新华财经数据库、中国水产流通与加工协会小龙虾产业分会、水产养殖网

近期，七夕“浪漫经济”激发节日消费活力，带动餐饮消费提升，叠加小龙虾供应量减少，小龙虾交易价格显著提升，本期小龙虾价格指数显著回升。

据新华指数监测数据显示，截至8月12日，新华·潜江龙虾商品虾价格指数报801.51点，环比上期（2024年8月5日，下同）上涨135.68点，涨幅20.38%；较基期（2019年1月1日，下同）下跌198.49点，跌幅22.01%。

“现在小龙虾即将下市，价格相较以往上涨了一些。之前中虾25—35元/公斤，大虾50—60元/公斤，现在基本只有中小虾了，差不多55元/公斤。”云南省昆明市篆新农贸市场水产区海

鲜老板陈女士表示，随着产量的减少，小龙虾的价格自然会上涨，但之后不会再有所变化了。

近期正值巴黎奥运会，麻辣鲜香的小龙虾不仅是国内的“观赛顶流”，小龙虾制品生产企业也持续斩获大量海外订单。

“‘潜江龙虾’是有中国农产品地理标志的！我们生产的小龙虾制品肉质鲜嫩、风味独特，深受国内外消费者的喜爱。”湖北新柳伍食品集团有限公司经理程雅竹说，“巴黎奥运会开幕以来，我们公司出口欧洲的小龙虾产品在400吨左右。”

潜江市华山水产食品有限公司也同样繁忙，该公司今年已接到出口订单近600万美元，其中，法国订单成交额相比去年同期提高了约50%。

据武汉海关统计，今年1—7月，武汉海关已监管出口小龙虾制品991.6吨，货值6390万元。

新华指数分析师认为，从消费端来看，“七夕经济”升温，带动餐饮消费升温，支撑小龙虾价格回弹；从养殖端来看，进入8月“稻中虾”即将下市，仅部分塘虾产量维持稳定，导致供应量减少，叠加对虾等替代性水产价格持续上涨，预计未来短期，小龙虾价格将维持上升趋势。

红虾和青虾价格指数及均价走势

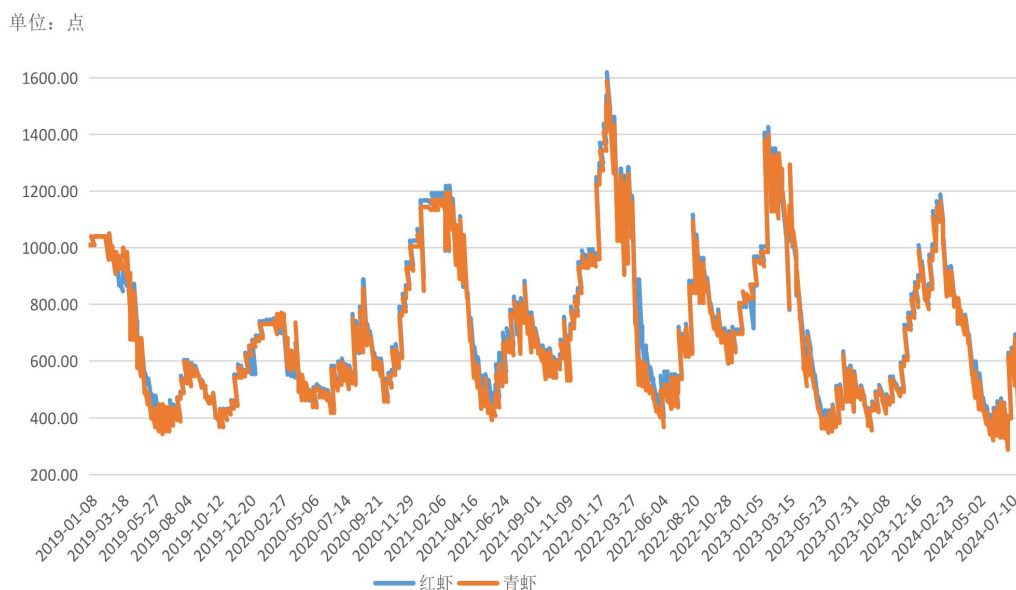
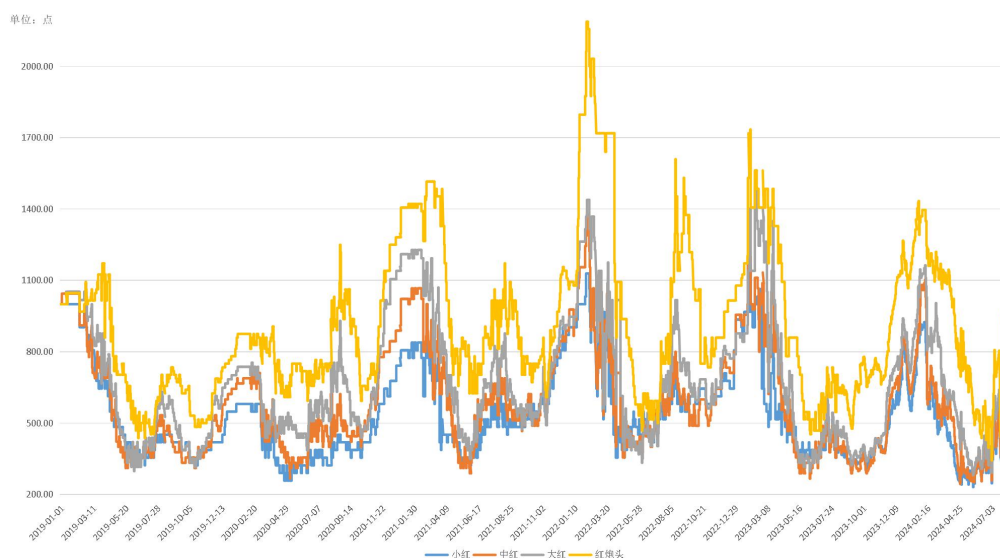


图2 红虾和青虾价格指数走势对比（单位：点）

数据来源：新华财经数据库

分品类来看，红虾和青虾在市场销售端行情变化趋势一致，表现为不同程度上涨。截至8月12日，红虾价格指数报809.64点，环比上涨20.38%；青虾价格指数报793.53点，环比上涨20.38%。

图3 不同规格红虾价格走势（单位：点）



数据来源：新华财经数据库

分规格来看，所有规格小龙虾价格皆有所上涨，大虾和中虾价格上涨明显。

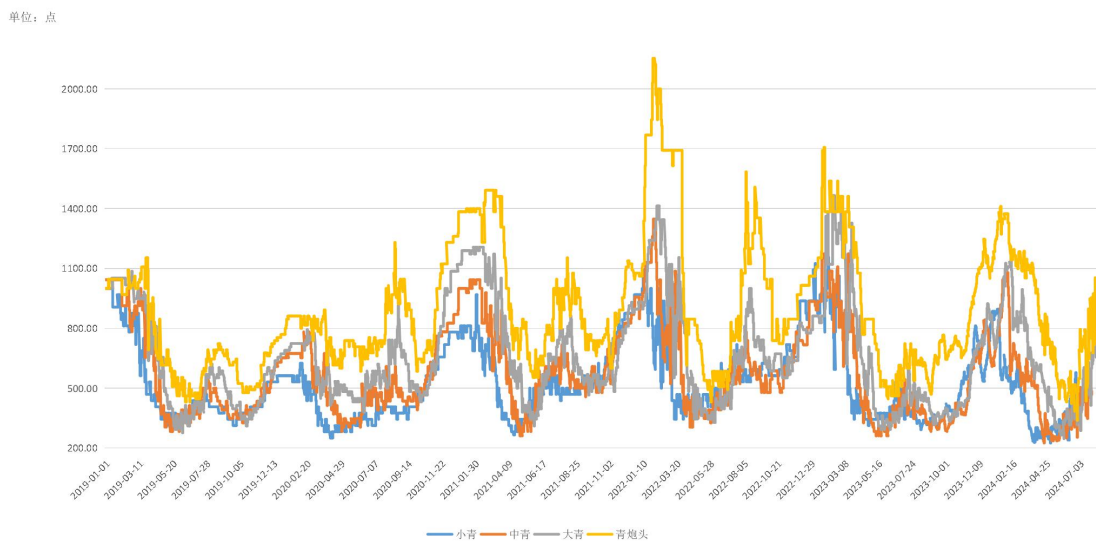
表 1 不同规格红虾均价（单位：元/斤）

规格	均价	涨跌幅
小红	15.75	18.13%
中红	26.25	22.09%
大红	49.00	27.83%
红炮头	68.50	15.45%

数据来源：新华财经数据库

具体而言，截至 8 月 12 日，红虾均价报 39.88 元/斤，环比上涨 20.38%。其中，小红均价报 15.75 元/斤，环比上涨 18.13%；中红均价报 26.25 元/斤，环比上涨 22.09%；大红均价报 49.00 元/斤，环比上涨 27.83%；红炮头均价报 68.50 元/斤，环比上涨 15.45%。

图 4 不同规格青虾价格走势（单位：点）



数据来源：新华财经数据库

表 2 不同规格青虾均价（单位：元/斤）

规格	均价	涨跌幅
小青	15.75	18.13%
中青	26.25	22.09%
大青	49.00	27.83%
青炮头	68.50	15.45%

数据来源：新华财经数据库

截至 8 月 12 日，青虾均价报 39.88 元/斤，环比上涨 20.38%。其中，小青均价报 15.75 元/斤，环比上涨 18.13%；中青均价报 26.25 元/斤，环比上涨 22.09%；大青均价报 49.00 元/斤，环比上涨 27.83%；青炮头均价报 68.50 元/斤，环比上涨 15.45%。

主要产区行情

表 3 主产区龙虾市场交易均价（元/斤）

品类	规格	地区	7月29日	8月5日	8月12日	趋势变化
红虾	小虾（2-4）钱	湖北	16	14	17	
			24	21	28	
			45	41	56	
			75	63	79	
青虾	小虾（2-4）钱	湖北	16	14	17	
		江西	15	20	20	
		山东	16	18	17	
	中虾（4-6钱）	湖北	24	21	28	
		江西	24	25	27	
		山东	24	36	27	
	大虾（6-8钱）	湖北	45	41	56	
		江西	48	50	60	
		山东	44	47	64	
	炮头（>9钱）	湖北	75	63	79	
		江西	65	69	78	

数据来源：新华财经数据库

眼下已过立秋，小龙虾的品尝期也接近尾声。从主要产区来看，与往年和塘虾一起上市的湖虾，今年出现了断货的情况，自 7 月份起，市场上销售的小龙虾主要由两种来源构成：一是逐渐

捕捞完的稻田虾，二是塘虾。进入8月，仅塘虾产量维持稳定，小龙虾的整体供应量断崖式下跌，支撑湖北等地区的塘头价格持续坚挺。

其中，湖北小龙虾不同规格价格显著上涨，中虾和大虾价格增幅较大；江西不同规格价格环比上涨，小虾环比持平，大虾和炮头价格增幅较大；山东小龙虾价格涨跌互现，大虾价格环比增幅较大，小虾和中虾价格小幅下跌。

除了湖北、安徽等传统养殖大省养殖面积迅速扩张，黑龙江等省也大力探索开展寒地小龙虾养殖，小龙虾养殖“南下北上”的趋势愈发明显。

近日，黑龙江省鸡西市鸡东县的730亩寒地小龙虾迎来“首捕”，8万尾小龙虾平均重量为50克到70克，达到“炮头”级别。当地某餐饮店经理郑颖介绍，“现在正是寒地小龙虾肥美的季节，‘错峰’南方龙虾。经过我们厨师烹饪之后，非常受顾客喜欢，每天的需求量比较大，一天能卖一百多斤。”

据悉，哈尔滨市政府也正在积极申报“中国寒地小龙虾之都”品牌，计划举办首届寒地小龙虾节。

作为“虾稻共作”模式发源地之一，潜江市目前正围绕“养好虾、养大虾”目标，持续探索推广“四季有虾”及“虾稻共作”繁养分离养殖等新模式，提升小龙虾养殖户综合收益。潜江市小龙虾产业发展促进中心主任刘挺介绍，“截至2023年底，全市亩均产出大虾比例已提升至60%以上。”

主要销区城市行情

表 4 我国主要城市龙虾指数变化趋势（单位：点）

分类	城市	点位	小红	中红	大红	红炮头	小青	中青	大青	青炮头
一线城市	深圳市	指数	1360.00	1459.46	1698.11	1609.20	1360.00	1459.46	1698.11	1609.20
		涨跌	21.43%	22.73%	15.38%	7.69%	21.43%	22.73%	15.38%	7.69%
其他城市	潜江市	指数	548.39	622.22	982.46	1234.38	548.39	622.22	982.46	1234.38
		涨跌	21.43%	33.33%	36.59%	25.40%	25.35%	36.30%	38.98%	27.36%
	长春市	指数	1318.18	1633.33	1750.00	1035.71	1318.18	1633.33	1750.00	1035.71
		涨跌	20.83%	13.95%	20.00%	16.00%	20.83%	13.95%	20.00%	16.00%
	常州市	指数	538.46	578.95	629.63	1184.21	538.46	578.95	629.63	1184.21
		涨跌	0.00%	0.00%	0.00%	0.00%	0.00%	0.00%	0.00%	0.00%
	苏州市	指数	727.27	666.67	533.33	-	727.27	666.67	533.33	-
		涨跌	0.00%	0.00%	0.00%	-	0.00%	0.00%	0.00%	-
	无锡市	指数	833.33	833.33	750.00	555.56	1000.00	750.00	700.00	465.12
		涨跌	0.00%	0.00%	0.00%	0.00%	0.00%	0.00%	0.00%	0.00%
	成都市	指数	1043.48	1166.67	1346.15	1360.00	1043.48	1166.67	1346.15	1204.82
		涨跌	9.09%	0.00%	6.06%	0.00%	9.09%	0.00%	6.06%	0.00%
	昆明市	指数	666.67	647.06	571.43	1060.61	666.67	647.06	571.43	1060.61
		涨跌	0.00%	0.00%	0.00%	0.00%	0.00%	0.00%	0.00%	0.00%
	杭州市	指数	1200.00	1333.33	1150.00	1046.51	1300.00	1466.67	1500.00	1046.51
		涨跌	0.00%	0.00%	0.00%	-	0.00%	0.00%	0.00%	-

数据来源：新华财经数据库

从主要销区城市行情来看，截至 8 月 12 日，深圳小龙虾价格指数均小幅上涨，中虾和小虾环比增幅较大，分别 22.73%、21.43%；潜江小龙虾价格指数均显著上涨，其中大红、大青环比增幅较大分别 38.98%、36.59%；长春市小龙虾价格均小幅上涨，其中小虾、大虾环比增幅较大分别 20.83%、20.00%；成都小龙虾价格指数稳中有升，其中中虾持稳运行，大虾、小虾分别上涨 6.06%、9.09%；其余城市各规格品价格保持稳定。

免责声明

新华指数作为中经社四大战略性重点产品，负责开发、管理和运维新华社旗下全部指数和指数衍生品，是国内第一家综合性指数研究、发布、推广及运营的专业机构。

“新华·潜江龙虾商品虾价格指数”由中国经济信息社与潜江市人民政府共同编制并发布，最终解释由上述机构负责。任何网站等媒体和机构在转载或引用时，需注明出处。否则，将依法追究其法律责任。

该报告的所有图片、表格及文字内容的版权归新华指数所有。其中，部分图表在标注有数据来源的情况下，版权归中国经济信息社和潜江市人民政府共同所有。部分数据来源于公开的资料，如果有涉及版权纠纷问题，请及时联络。

本报告及其任何组成部分不得被再造、复制、抄袭、交易，或为任何未经中国经济信息社、潜江市人民政府允许的商业目的所使用。如果报告内容用于商业、盈利、广告等目的时，需征得中国经济信息社、潜江市人民政府书面特别授权，并注明出处，并按照中国及国际版权法的有关规定向上述机构支付版税。

除法律或规则规定必须承担的责任外，中国经济信息社和潜江市人民政府不对因使用此报告的材料而引致的损失负任何责任。

本报告有关版权问题适用中华人民共和国法律。中国经济信息社和潜江市人民政府保留随时解释和更改免责事由及条款的权利。

新华·潜江龙虾

商品虾价格指数



中国经济信息社与潜江市人民政府联合编制

作者：许旻毓、李水艳

数据校审：陈嘉

编辑：汪伟坚

审核：王洪波

电话：010-88051569

邮编：100052

邮箱：lishuiyanjiayou@163.com

网址：<http://index.xinhua08.com/>



扫码关注
了解更多详情