



中国干辣椒系列 价格指数

周报

(2024年第33周)

中国干辣椒系列价格指数周报

(2024 年第 33 周)

◇ 指数概览

截至 2024 年 8 月 18 日, 中国遵义朝天椒 (干椒) 批发价格指数报 1338.04 点, 较上期上涨 4.40%, 其中艳椒、满天星、遵义朝天椒一号、锥形椒、樱桃形椒批发价格指数较上期均出现上行。三樱椒 (干椒) 批发价格指数报 838.25 点, 较上期上涨 1.35%。新一代 (干椒) 批发价格指数报 1133.45 点, 较上期下跌 0.88%。印度进口椒批发价格指数报 1193.11 点, 较上期上涨 0.25%。

表 1 指数周度运行情况 (数据来源: 新华财经数据库)

指数名称	本期	上期	涨跌幅	年同比	
中国遵义朝天椒 (干椒) 批发价格指数	综合指数	1338.04	1281.64	4.40%	10.87%
	艳椒	1461.89	1344.88	8.70%	-1.20%
	满天星	1541.20	1500.25	2.73%	11.82%
	遵义朝天椒一号	1456.40	1423.09	2.34%	0.52%
	锥形椒	1100.06	1071.91	2.63%	12.55%
樱桃形椒	925.46	864.81	7.01%	-0.96%	
三樱椒 (干椒) 批发价格指数	838.25	827.11	1.35%	-29.24%	
新一代 (干椒) 批发价格指数	1133.45	1143.51	-0.88%	-17.45%	
印度进口椒批发价格指数	1193.11	1190.16	0.25%	-3.81%	

◇ 各品种交易价格分析

本期全国辣椒市场的 8 个辣椒代表品中，有 7 个代表品种（艳椒、满天星、遵义朝天椒一号、锥形椒、樱桃形椒、三樱椒、印度进口椒 S17）交易平均价格较上期有所上涨；有 1 个代表品种（新一代）交易平均价格较上期有所下跌。其中樱桃形椒环比指数为 1044.06 点，是本期均价涨幅最大品种。

表 2 各品种周度均价运行情况（数据来源：新华财经数据库）

品种	本期均价 (元/斤)	上期均价 (元/斤)	环比指数 (均价)
艳椒	10.69	10.29	1038.87
满天星	13.05	12.82	1017.41
遵义朝天椒一号	10.35	10.24	1010.71
锥形椒	12.31	12.14	1013.90
樱桃形椒	11.40	10.92	1044.06
三樱椒	9.17	9.09	1008.80
新一代	13.15	13.17	998.85
印度进口椒 S17	13.85	13.81	1002.53



图 1 各品种、各等级周度均价（数据来源：新华财经数据库）

◇ 市场研判

本期南北方地区干椒价格偏强运行。供给端冷库椒货源供应量无明显增多。需求端采购维持刚需。总体看，现阶段国内干椒市场储存商挺价卖货情绪加重，要价比较坚持，采购商被动刚需跟进，多产区冷库椒价格均有上涨。贵州遵义产区新烘干椒上货增多，批发商拿货积极性提高，提振价格持续上涨。印度椒方面，最近仍陆续有冷库新椒到港，持货商正常随行卖货，采购商挑拣合适货源跟进；前期储存货源成进口本较高，储存商无意低价卖货。上周印度椒价格小幅上涨。

◇ 市场信息

昭通镇雄县 8 万余亩辣椒迎来采收季

眼下，昭通市镇雄县 8 万余亩辣椒迎来采收季，绿油油、红彤彤的辣椒挂满枝头。在尖山乡尖山村辣椒基地，每天都有 200 余名椒农穿梭在田间地头，忙着采摘、分拣、装袋，火红的辣椒映红了村民的笑脸。今年，该乡共种植了 1 万亩辣椒。

“基地现在每天能采 5 万公斤辣椒，采用箱装模式，装好后立即运往重庆、上海、广州等全国各地销售。”看着地里的辣椒长势良好，迎来了大丰收，圣丰农业开发有限公司负责人李鹏静满心欢喜。

辣椒是短平快高效农业，也是劳动密集型产业，从育苗、移栽、管护到成熟采摘，每个环节都需要大量劳动力，尖山乡通过发展辣椒种植产业，让群众实现照顾家庭和务工增收“两不误”。

“从栽种到采收，我们都全程参与，这段时间每个月还是能摘 20 多天，辣椒长势好的地方，一天可以挣 150 元左右。”正在采摘辣椒的村民罗维飞说，尖山村像她这样村民不在少数，不出远门，在家门口摘辣椒就把钱赚了，大伙儿心里都美滋滋的，越干越有劲。

基地里，一筐筐新鲜的辣椒装车发货，通过订单农业和产品多元化发展，不仅实现了辣椒产量的显著增长，还带动了当地群众通过租赁土地、基地务工等渠道实现增收，享受到了实实在在的经济收益，为乡村振兴注入新动力。

尖山乡党委有关负责人介绍，尖山乡辣椒基地从 7 月初就开始采收辣椒，到目前为止已经采收了 4 茬，预计到 11 月中旬能全部采收完毕，固定吸纳劳动力 300 余人就近就业。

随着鲜椒的大量上市，生鲜辣椒加工企业也开始忙碌起来。镇雄县思农食品辣椒加工厂“火力全开”，现场一片热“辣”景象，工厂内，刚采摘的辣椒堆积成一座座小山，经过分拣、剪把、清洗、装袋、抽真空、装袋、打包等一系列工序后，便投入到下一步的精深加工环节。

“今年计划收购 1.5 万吨鲜椒，主要发往川渝地区的精深加工企业和全国各大餐饮连锁企业。”思农食品辣椒加工厂运营副总经理左奇周告诉记者，今年辣椒采摘期将从 8 月份持续到 11 月份，依托土地、气候等资源优势，镇雄的辣椒相较于其他地区产量更高，口感更好、品相更佳，深受市场和消费者青睐。

据介绍，今年镇雄县共种植辣椒 8.67 万亩，农业产值预计超过 5.2 亿元；全县 12 家辣椒加工企业可完成烘干、泡椒加工 5 万吨，深加工产品 2000 吨，加工产值可达 2 亿元；全县辣椒产量平均亩产超过 1500 公斤，总产超过 13 万吨，带动 4.3 万户 17.3 万人，人均增收 1500 元以上。

(来源：云南日报)

◇ 各品种周度价格概览

表 3 艳椒周度价格

日期	特级均价 (元/斤)	一级均价 (元/斤)	二级均价 (元/斤)
2024/8/12	11.51	10.43	9.15
2024/8/13	11.53	10.68	9.26
2024/8/14	11.70	10.74	9.80
2024/8/15	12.53	11.31	10.02
2024/8/16	12.46	11.37	10.14
2024/8/17	12.11	11.36	10.14
2024/8/18	12.12	11.33	10.21

表 4 满天星周度价格

日期	特级均价 (元/斤)	一级均价 (元/斤)	二级均价 (元/斤)
2024/8/12	14.23	13.19	12.23
2024/8/13	14.06	13.32	12.37
2024/8/14	14.01	13.31	12.26
2024/8/15	14.03	13.34	12.24
2024/8/16	14.12	13.62	12.28
2024/8/17	14.32	13.66	12.28
2024/8/18	14.07	13.42	12.28

表 5 遵义朝天椒 1 号周度价格

日期	特级均价 (元/斤)	一级均价 (元/斤)	二级均价 (元/斤)
2024/8/12	12.15	11.25	8.60
2024/8/13	11.99	11.25	8.75
2024/8/14	11.99	11.22	8.75
2024/8/15	12.40	11.30	8.81
2024/8/16	12.33	11.70	8.84
2024/8/17	12.26	11.32	8.84
2024/8/18	12.23	11.43	8.82

表 6 锥形椒周度价格

日期	特级均价 (元/斤)	一级均价 (元/斤)	二级均价 (元/斤)
2024/8/12	13.90	12.40	10.75
2024/8/13	14.15	12.84	10.86
2024/8/14	13.83	12.80	10.86
2024/8/15	14.02	12.97	10.94
2024/8/16	14.45	13.05	11.59
2024/8/17	14.66	12.88	11.15
2024/8/18	15.04	12.73	10.84

表 7 樱桃形椒周度价格

日期	特级均价 (元/斤)	一级均价 (元/斤)	二级均价 (元/斤)
2024/8/12	14.06	11.46	9.31
2024/8/13	14.13	12.81	9.44
2024/8/14	14.00	12.81	9.43
2024/8/15	14.13	11.82	9.51
2024/8/16	14.15	11.83	9.54
2024/8/17	14.34	11.83	10.06
2024/8/18	14.23	11.78	10.06

表 8 三樱椒周度价格

日期	特级均价 (元/斤)	一级均价 (元/斤)	二级均价 (元/斤)
2024/8/12	9.46	9.11	8.64
2024/8/13	9.43	9.07	8.62
2024/8/14	9.52	9.17	8.85
2024/8/15	9.56	9.30	8.91
2024/8/16	9.64	9.30	8.91
2024/8/17	9.62	9.27	8.93
2024/8/18	9.75	8.83	9.03

表 9 新一代椒周度价格

日期	特级均价 (元/斤)	一级均价 (元/斤)	二级均价 (元/斤)
2024/8/12	13.73	12.92	12.63
2024/8/13	13.73	12.94	12.65
2024/8/14	13.73	13.15	12.86
2024/8/15	13.73	13.08	12.78
2024/8/16	13.73	12.98	12.69
2024/8/17	13.73	13.01	12.72
2024/8/18	13.73	12.98	12.69

表 10 印度进口椒 S17 周度价格

日期	去把带帽均价 (元/斤)
2024/8/12	13.86
2024/8/13	13.82
2024/8/14	13.82
2024/8/15	13.86
2024/8/16	13.86
2024/8/17	13.86
2024/8/18	13.86

◇ 各品种指数走势概览

● 中国遵义朝天椒（干椒）批发价格指数

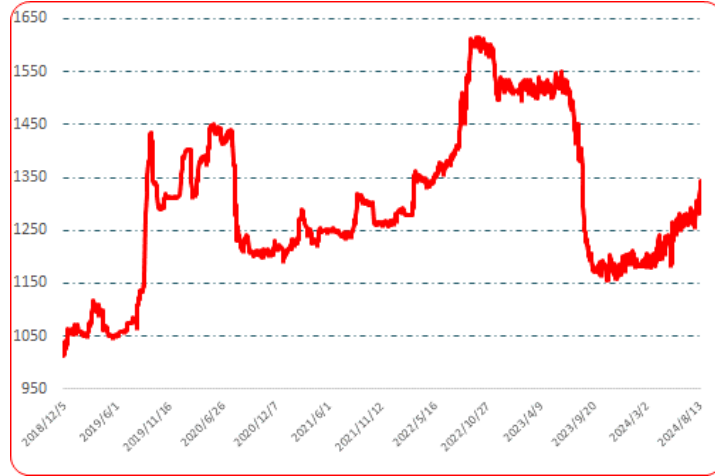


图 2 中国遵义朝天椒（干椒）批发价格综合指数运行图

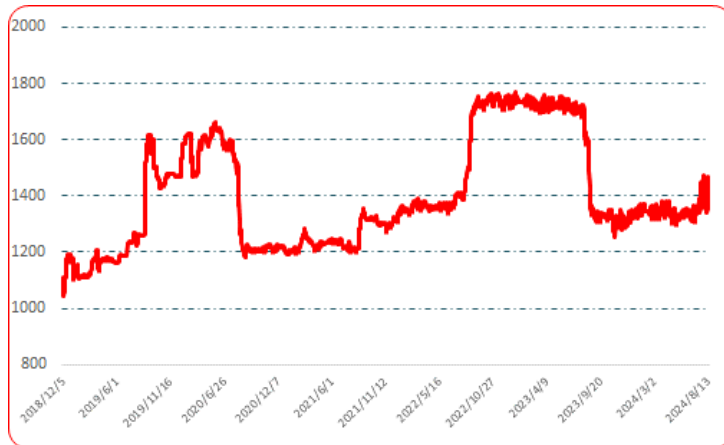


图 3 艳椒批发价格指数运行图

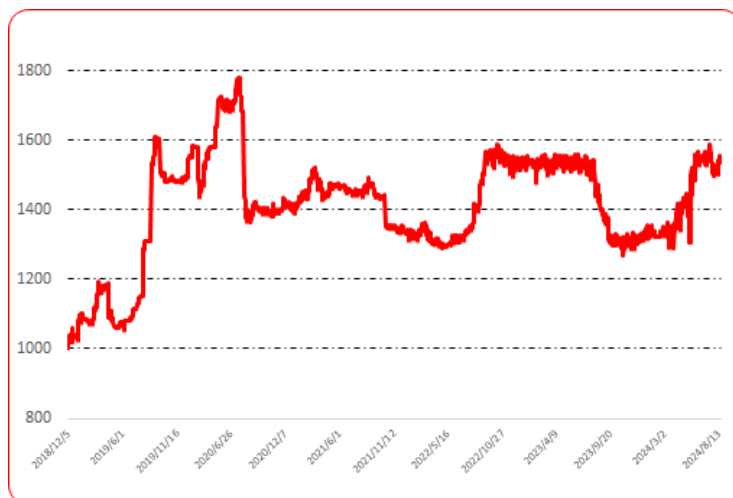


图 4 满天星批发价格指数运行图

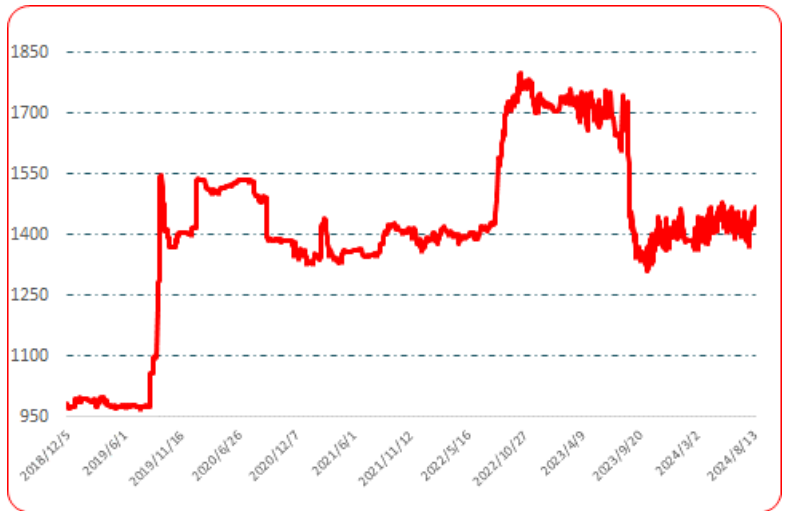


图 5 遵义朝天椒 1 号批发价格指数运行图



图 6 锥形椒批发价格指数运行图

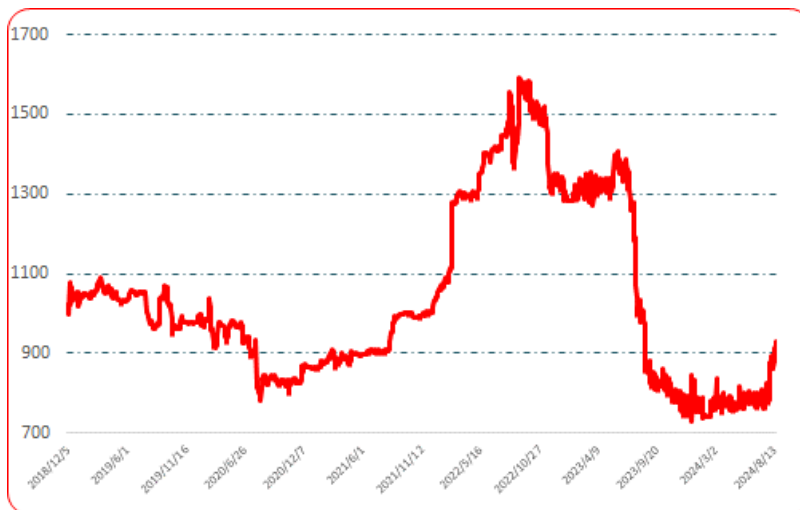


图 7 樱桃形椒批发价格指数运行图

● 三樱椒（干椒）批发价格指数

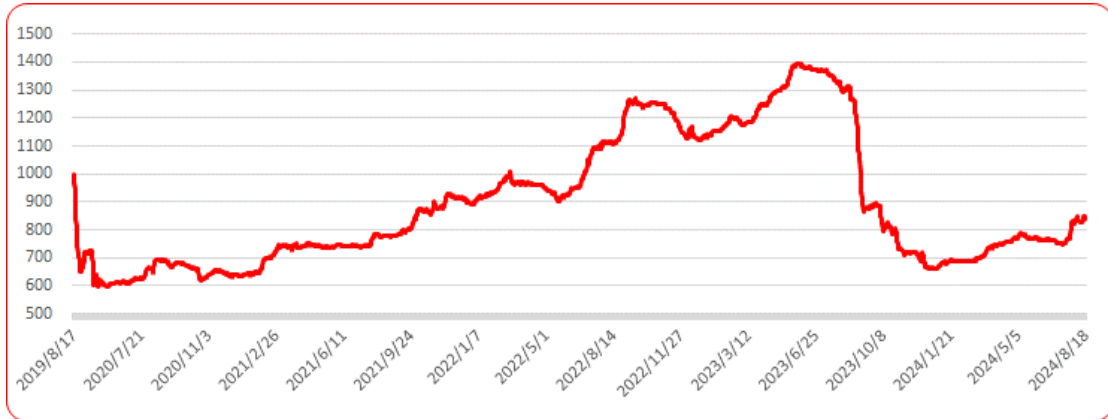


图 8 三樱椒（干椒）批发价格指数运行图

● 新一代（干椒）批发价格指数

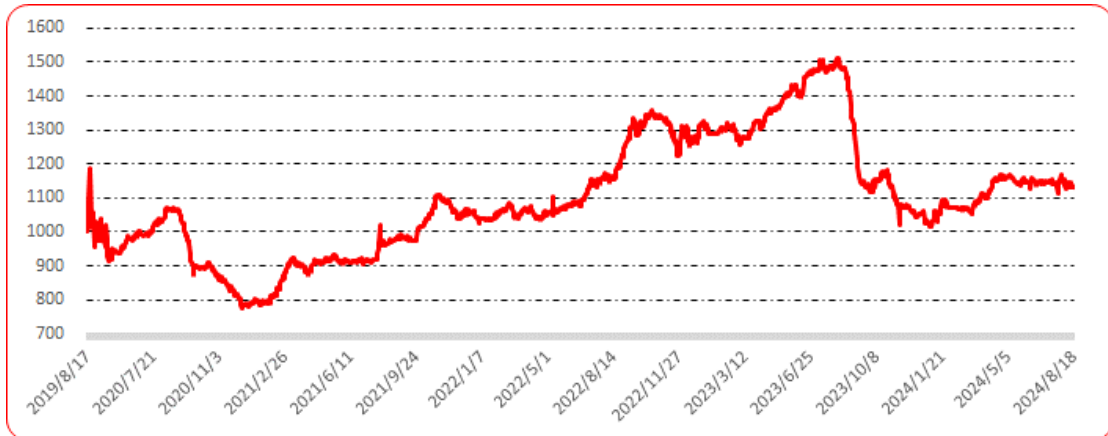


图 9 新一代（干椒）批发价格指数运行图

● 印度进口椒批发价格指数

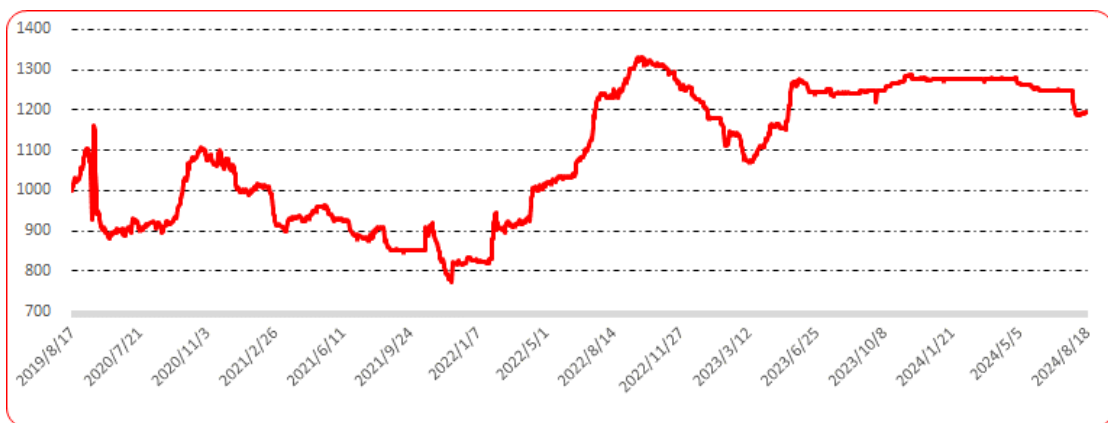


图 10 印度进口椒批发价格指数运行图

声明

中国经济信息社是新华社直属的专业经济信息服务机构,为全球超过 12 万家机构、3600 万个人用户全方位经济信息服务,旗下新华财经国家金融信息平台,重点服务我国经济发展和金融安全。新华指数研究院以服务中国式现代化建设和世界经济发展,推动新时代指数及指数方法论研究与创新为宗旨,以建设开放型国际指数研究、实践与创新交流平台为目标,以垂直领域指数及标准研究、指数方法学研究、指数应用研究、国际研究与交流等为主业,旨在面向全球发布运维更多高水平的、具有中国特色的指数型数据产品,为全球指数经济可持续发展树立中国典范,提供中国方案。

本报告由中国经济信息社与贵州省农业农村厅共同发布,由新华指数研究院编制并运营,部分数据与信息来源于中国辣椒城。编制者对本报告取自公开来源信息的准确性和完整性不作任何保证。本报告所载的资料、意见及推测仅反映本报告最初出具日的观点和判断。

在不同时期,或因使用不同假设和标准,采用不同观点和分析方法,致使中国经济信息社与贵州省农业农村厅发出与本报告所载意见、评估及预测不一致的研究报告,对此中经社与贵州省农业农村厅可不发出特别通知。

在任何情况下,本报告中的信息或所表述的意见并不构成对任何人的投资建议,也没有考虑到客户特殊的投资目标、财务状况或需求。客户应考虑本报告中的任何意见或建议是否符合其特定状况。

若有必要应寻求专家意见。本报告所载的资料、工具、意见及推测仅供参考。

本报告版权为中国经济信息社与贵州省农业农村厅共同所有。未经双方书面同意,任何机构和个人不得以任何形式翻版、复制、发布、转发或引用本报告的任何部分。如征得双方同意进行引用、刊发的,需在允许的范围内使用,并注明出处为“中国经济信息社”和“贵州省农业农村厅”,且不得对本报告进行任何有悖原意的引用、删节和修改。若中国经济信息社与贵州省农业农村厅以外的机构向其客户发放本报告,则由该机构独自为此发送行为负责,中国经济信息社与贵州省农业农村厅对此等行为不承担任何责任。本报告同时不构成中国经济信息社与贵州省农业农村厅向发送本报告的机构之客户提供的投资建议。

如未经中国经济信息社与贵州省农业农村厅授权,私自转载或者转发本报告,所引起的一切后果及法律责任由私自转载或转发者承担。中国经济信息社与贵州省农业农村厅将保留随时追究其法律责任的权利。

中国干辣椒系列 价格指数

周报



扫码了解
更多详细价格