



新华·潜江龙虾 商品虾价格指数

周·报

(2024. 8. 14-2024. 8. 20)



湖北潜江——中国小龙虾之乡
潜江龙虾，红遍天下。
四季有虾，虾香满城。



中国经济信息社
CHINA ECONOMIC INFORMATION SERVICE

产业简介

世界小龙虾看中国，中国小龙虾看湖北，湖北小龙虾看潜江。20多年来，潜江市以工匠精神培育小龙虾产业，建成集选育繁育、生态种养、加工出口、餐饮美食、冷链物流、电子商务、文化旅游等于一体的小龙虾产业链。2023年，潜江小龙虾年交易总量达70万吨，占湖北总产量的60%、全国总产量的25%。

从首创“虾稻连作”到“虾稻共作”再到“虾稻+N”立体种养模式探索，潜江市目前小龙虾养殖总面积达91.4万亩，建成了13个万亩和70个千亩集中连片虾稻共作标准化生态种养基地，形成了布局合理、集中连片、产销功能齐全的养殖格局。

为强链补链延链、提升产业附加值，潜江市持续发力精深加工，高标准建设现代农业科技示范园，目前全市小龙虾规上加工企业达48家、约占全国总数的四分之一，年加工能力达80万吨，成为全国唯一的淡水甲壳素精深加工基地，开发整肢虾、虾仁、虾球、甲壳素及衍生品等系列产品60多种，产品远销欧美日韩等30多个国家和地区，加工出口量连续多年位居全国第一。

潜江市还强势发力龙虾美食经济，创新推出了“清蒸虾”“卤虾”等128个小龙虾菜品，成立了全国首家龙虾学院，建成全国最大的生态龙虾城，培育了“虾皇”“楚虾王”“小李子”等潜江龙虾主题餐厅3000余家，每年来潜品虾游客突破400万人次。

养大一只虾，带火一座城，致富一方人。2023年，潜江小龙虾全产业链综合产值突破750亿元，带动20多万人就业增收，目前，“潜江龙虾”区域公用品牌价值已达422.29亿元，成为名副其实的“中国小龙虾之乡”。

指数简介

指数作为数字时代助力现代化产业体系建设的战略工具，具有度量发展水平、引领行业标准、汇聚发展资源等多重作用。为进一步提升“潜江龙虾”品牌效应和行业标准话语权，有力服务全省全国小龙虾高质量产业发展，潜江市人民政府与中国经济信息社共同编制发布“新华·潜江龙虾商品虾价格指数”。该指数聚焦鲜活商品虾流通环节，对湖北潜江及全国主要销售市场大型水产批发市场小龙虾价格及交易量等数据进行监测，及时反映市场变化趋势，为政府管理部门决策、市场主体交易提供信息参考。

“新华·潜江龙虾商品虾价格指数”首批数据采集点为湖北安徽、湖南、江苏、江西等五大产区主要小龙虾批发市场经营大户，以及武汉、成都、上海、北京、重庆、长沙、广州、福州、合肥等 22 个样本城市主要小龙虾销区批发市场经营大户，日度监测小龙虾交易价格及交易量等数据。

具体而言，新华·潜江龙虾商品虾价格指数作选取鲜活商品虾流通环节中的红虾和青虾为监测品类，以小红（红虾，2-4 钱，单只重 10-20 克）、中红（红虾，4-6 钱，单只重 20-30 克）、大红（红虾，6-8 钱，单只重 30-40 克）、红炮头（红虾，>9 钱，单只重 45 克以上）、小青（青虾，2-4 钱，单只重 10-20 克）、中青（青虾，4-6 钱，单只重 20-30 克）、大青（青虾，6-8 钱，单只重 30-40 克）、青炮头（青虾，>9 钱，单只重 45 克以上）为代表规格品进行价格监测。指数客观反映市场变化趋势，为政府管理部门提供数据支撑，为市场主体提供交易定价参考。根据编制规则，指数以 2019 年 1 月 1 日为基期，基点 1000 点。

周度概要

8月过半，今年的小龙虾季也进入尾声。随着小龙虾市场供应减少，本期小龙虾行情有所回暖，炮头虾交易价格显著回升。据新华指数监测数据显示，截至8月19日，新华·潜江龙虾商品虾价格指数报815.33点，环比上期（2024年8月12日，下同）上涨13.82点，涨幅1.72%；较基期（2019年1月1日，下同）下跌184.67点，跌幅20.59%。

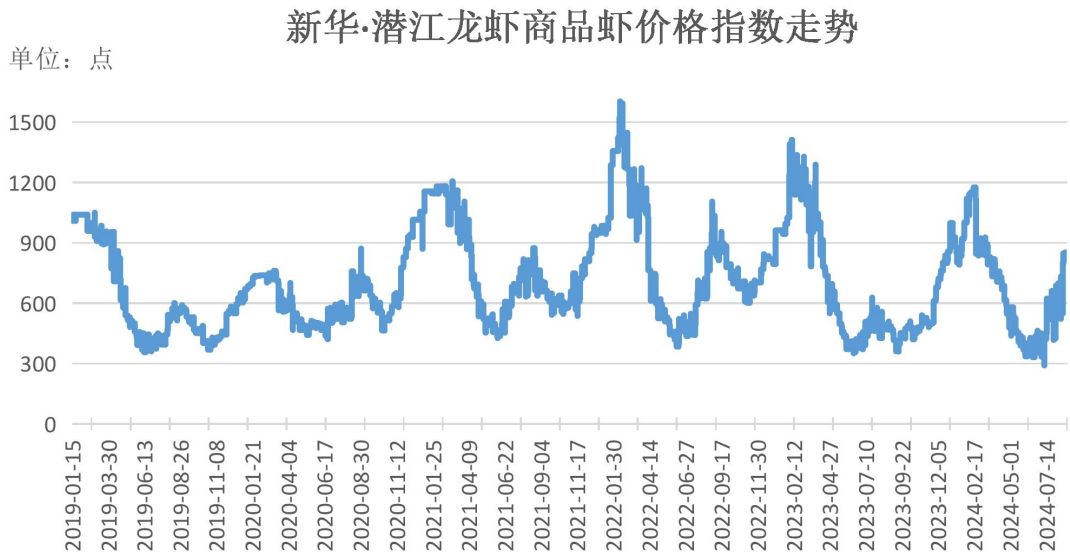
从主要产区来看，8-9月为小龙虾秋苗、晚批苗投苗时期，立秋过后，随着温度下降，小龙虾生长速度减慢，供给端整体产量下降，支撑湖北等产区炮头虾塘头价格持续上行。湖北省正大力推广潜江市“四季有虾”养殖新技术，助力小龙虾实现全年供应。

从主要销区来看，深圳小龙虾价格指数均小幅上涨；潜江小龙虾价格指数涨跌互现，其中小虾、中虾和大虾下跌，炮头虾环比显著上涨；长春市小龙虾价格指数涨跌互现，其中小虾和中虾显著下跌，大虾和炮头虾显著上涨；其余城市各规格品价格保持稳定。

新华指数分析师认为，眼下小龙虾正在大规模下市，整体市场供应减少，叠加水产养殖成本大幅下降，当前养殖利润整体明显改善，预计未来短期，小龙虾价格将维持上升趋势。

新华·潜江龙虾商品虾价格指数走势

图1 新华·潜江龙虾商品虾价格指数走势（单位：点）



数据来源：新华财经数据库、中国水产流通与加工协会小龙虾产业分会、水产养殖网

8月过半，今年的小龙虾季也进入尾声。随着小龙虾市场供应减少，本期小龙虾行情有所回暖，炮头虾交易价格显著回升。新华指数监测数据显示，截至8月19日，新华·潜江龙虾商品虾价格指数报815.33点，环比上期（2024年8月12日，下同）上涨13.82点，涨幅1.72%；较基期（2019年1月1日，下同）下跌184.67点，跌幅20.59%。

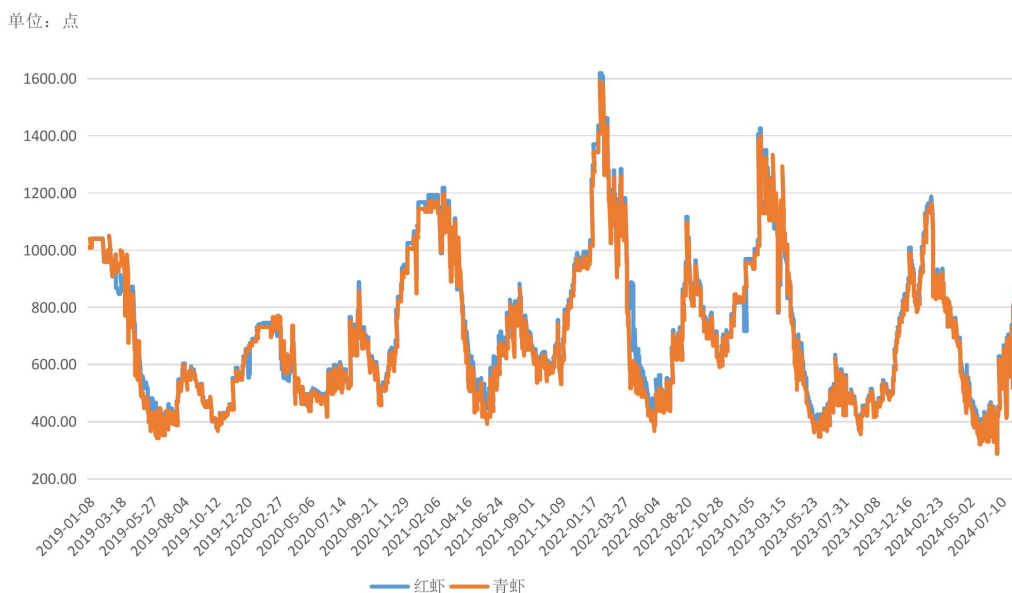
“立秋过了，小龙虾基本快下市了，个头相对比较小，普遍为中小龙虾。卖得少了，价格肯定就贵一些，马上就要集中精力卖大闸蟹了。”武汉市汉阳区四新某海鲜老板李女士表示。

新华指数分析师认为，眼下小龙虾正在大规模下市。8-9月为小龙虾秋苗、晚批苗投苗期，温度波动较大，小龙虾生长较为缓慢，整体产量下降，叠加水产养殖成本大幅下降，当前养殖利润整体明显改善，预计未来短期，小龙虾价格将维持上升趋势。

红虾和青虾价格指数及均价走势

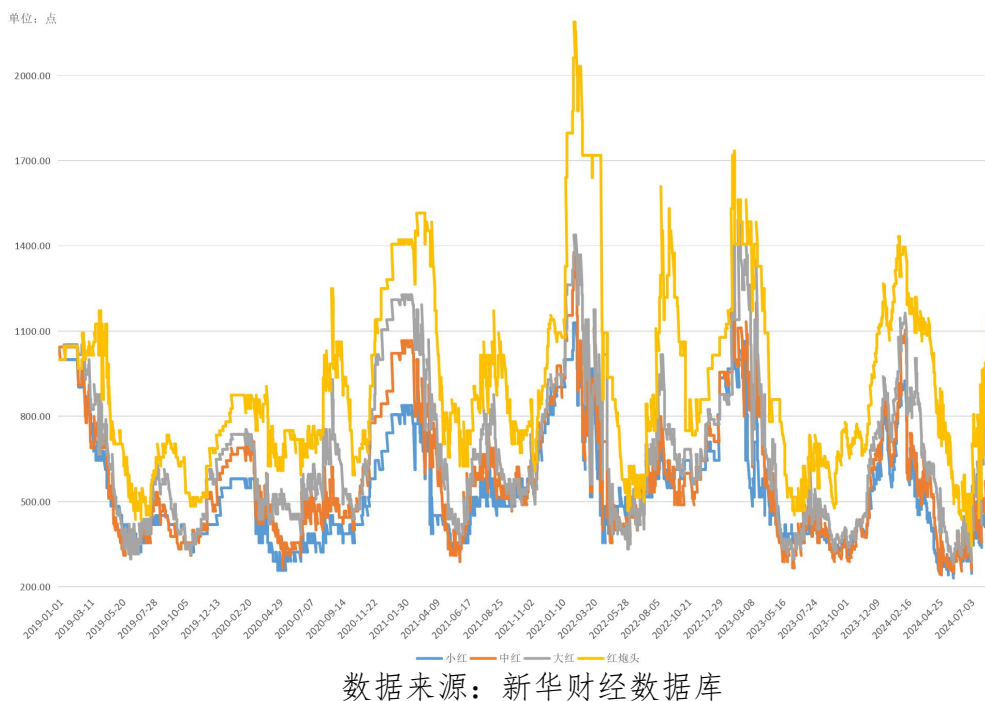
图2 红虾和青虾价格指数走势对比（单位：点）

数据来源：新华财经数据库



分品类来看，红虾和青虾在市场销售端行情变化趋势一致，表现为不同程度上涨。截至8月19日，红虾价格指数报823.60点，环比上涨1.72%；青虾价格指数报807.21点，环比上涨1.72%。

图3 不同规格红虾价格走势图（单位：点）



分规格来看，不同规格小龙虾价格涨跌互现，炮头虾显著上涨，小虾、中虾和大虾价格小幅下跌。

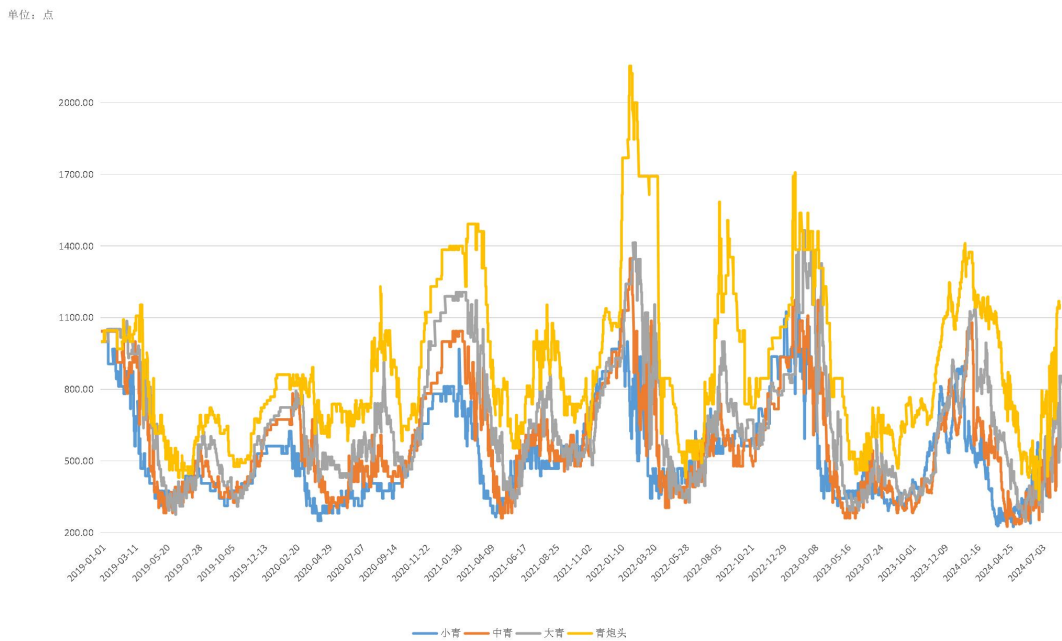
表 1 不同规格红虾均价（单位：元/斤）

规格	均价	涨跌幅
小红	14.75	-6.35%
中红	25.00	-4.76%
大红	47.50	-3.06%
红炮头	75.00	9.49%

数据来源：新华财经数据库

具体而言，截至 8 月 19 日，红虾均价报 40.56 元/斤，环比上涨 1.72%。其中，小红均价报 14.75 元/斤，环比下跌 6.35%；中红均价报 25.00 元/斤，环比下跌 4.76%；大红均价报 47.50 元/斤，环比下跌 3.06%；红炮头均价报 75.00 元/斤，环比上涨 9.49%。

图 4 不同规格青虾价格走势（单位：点）



数据来源：新华财经数据库

表 2 不同规格青虾均价（单位：元/斤）

规格	均价	涨跌幅
小青	14.75	-6.35%
中青	25.00	-4.76%
大青	47.50	-3.06%
青炮头	75.00	9.49%

数据来源：新华财经数据库

截至 8 月 19 日，青虾均价报 40.56 元/斤，环比上涨 1.72%。其中，小青均价报 14.75 元/斤，环比下跌 6.35%；中青均价报 25.00 元/斤，环比下跌 4.76%；大青均价报 47.50 元/斤，环比下跌 3.06%；青炮头均价报 75.00 元/斤，环比上涨 9.49%。

主要产区行情

表 3 主产区龙虾市场交易均价（元/斤）

品类	规格	地区	8月5日	8月12日	8月19日	趋势变化
红虾	小虾（2-4）钱	湖北	14	17	16	
	中虾（4-6钱）		21	28	26	
	大虾（6-8钱）		41	56	51	
	炮头（>9钱）		63	79	85	
青虾	小虾（2-4）钱	湖北	14	17	16	
		江西	20	20	18	
		山东	18	17	17	
	中虾（4-6钱）	湖北	21	28	28	
		江西	25	27	27	
		山东	36	27	27	
	大虾（6-8钱）	湖北	41	56	51	
		江西	50	60	60	
		山东	47	64	66	
	炮头（>9钱）	湖北	63	79	85	
		江西	69	78	80	

数据来源：新华财经数据库

从主要产区来看，湖北小龙虾不同规格价格涨跌互现，小虾、中虾和大虾价格小幅下跌，炮头虾价格显著上涨；江西不同规格价格涨跌互现，小虾价格小幅下跌，中虾和大虾环比持平，炮头

价格显著上涨；山东小龙虾价格稳中有升，小虾和中虾价格环比持平，大虾价格环比上涨。

目前，我国小龙虾的主要养殖模式为稻虾种养模式，存在养殖方式粗放、生产技术和标准化程度不高、规格不整齐且偏小、淡旺季虾价差异显著、集中上市、供货期短等问题。为破解行业发展瓶颈，潜江市近年来积极抢抓湖北省“虾十条”政策机遇，在小龙虾产业上加大科研投入，建立小龙虾科创平台，加快产研对接。依托湖北省小龙虾产业技术研究院，已成功探索出“四季有虾”及“虾稻共作”繁养分离养殖等新模式。

为进一步提升小龙虾养殖户综合收益，湖北省近期专门组织全省小龙虾产业市场经营主体负责人及相关单位领导、专家共计超过100人齐聚潜江，参加“四季有虾”养殖技术培训会。看到潜江“四季有虾”养殖模式试验示范基地内现场打捞上来的母“炮头”虾都有12钱，养殖户们跃跃欲试。

主要销区城市行情

表 4 我国主要城市龙虾指数变化趋势（单位：点）

分类	城市	点位	小红	中红	大红	红炮头	小青	中青	大青	青炮头
一线城市	深圳市	指数	1520.00	1567.57	1886.79	1839.08	1520.00	1567.57	1886.79	1839.08
		涨跌	11.76%	7.41%	11.11%	14.29%	11.76%	7.41%	11.11%	14.29%
其他城市	潜江市	指数	516.13	577.78	894.74	1328.13	500.00	565.22	879.31	1307.69
		涨跌	-5.88%	-7.14%	-8.93%	7.59%	-8.82%	-9.16%	-10.50%	5.94%
	长春市	指数	1227.27	1600.00	1833.33	1160.71	1227.27	1600.00	1833.33	1160.71
		涨跌	-6.90%	-2.04%	4.76%	12.07%	-6.90%	-2.04%	4.76%	12.07%
	常州市	指数	538.46	578.95	629.63	1184.21	538.46	578.95	629.63	1184.21
		涨跌	0.00%	0.00%	0.00%	0.00%	0.00%	0.00%	0.00%	0.00%
	苏州市	指数	727.27	666.67	533.33	-	727.27	666.67	533.33	-
		涨跌	0.00%	0.00%	0.00%	-	0.00%	0.00%	0.00%	-
	无锡市	指数	833.33	833.33	750.00	555.56	1000.00	750.00	700.00	465.12
		涨跌	0.00%	0.00%	0.00%	0.00%	0.00%	0.00%	0.00%	0.00%
	成都市	指数	1043.48	1166.67	1346.15	1360.00	1043.48	1166.67	1346.15	1204.82
		涨跌	0.00%	0.00%	0.00%	0.00%	0.00%	0.00%	0.00%	0.00%
	昆明市	指数	666.67	647.06	571.43	1060.61	666.67	647.06	571.43	1060.61
		涨跌	0.00%	0.00%	0.00%	0.00%	0.00%	0.00%	0.00%	0.00%
	杭州市	指数	1200.00	1333.33	1150.00	1046.51	1300.00	1466.67	1500.00	1046.51
		涨跌	0.00%	0.00%	0.00%	-	0.00%	0.00%	0.00%	-

数据来源：新华财经数据库

从主要销区来看，截至 8 月 19 日，深圳小龙虾价格指数均小幅上涨，炮头虾和小虾环比增幅较大，分别为 14.29%、11.76%；潜江小龙虾价格指数涨跌互现，其中小虾、中虾和大虾下跌，其中大虾跌幅较大，为 8.93%，炮头虾环比显著上涨，涨幅为 7.59%；长春市小龙虾价格指数涨跌互现，其中小虾和中虾显著下跌，跌幅分别为 6.90%、2.04%，大虾和炮头虾环比显著上涨，涨幅分别为 4.76%、12.07%；其余城市各规格品价格保持稳定。

免责声明

新华指数作为中经社四大战略性重点产品，负责开发、管理和运维新华社旗下全部指数和指数衍生品，是国内第一家综合性指数研究、发布、推广及运营的专业机构。

“新华·潜江龙虾商品虾价格指数”由中国经济信息社与潜江市人民政府共同编制并发布，最终解释由上述机构负责。任何网站等媒体和机构在转载或引用时，需注明出处。否则，将依法追究其法律责任。

该报告的所有图片、表格及文字内容的版权归新华指数所有。其中，部分图表在标注有数据来源的情况下，版权归中国经济信息社和潜江市人民政府共同所有。部分数据来源于公开的资料，如果有涉及版权纠纷问题，请及时联络。

本报告及其任何组成部分不得被再造、复制、抄袭、交易，或为任何未经中国经济信息社、潜江市人民政府允许的商业目的所使用。如果报告内容用于商业、盈利、广告等目的时，需征得中国经济信息社、潜江市人民政府书面特别授权，并注明出处，并按照中国及国际版权法的有关规定向上述机构支付版税。

除法律或规则规定必须承担的责任外，中国经济信息社和潜江市人民政府不对因使用此报告的材料而引致的损失负任何责任。

本报告有关版权问题适用中华人民共和国法律。中国经济信息社和潜江市人民政府保留随时解释和更改免责事由及条款的权利。

新华·潜江龙虾

商品虾价格指数



中国经济信息社与潜江市人民政府联合编制

作者：许旻毓、李水艳

数据校审：陈嘉

编辑：汪伟坚

审核：王洪波

电话：010-88051569

邮编：100052

邮箱：lishuiyanjiayou@163.com

网址：<http://index.xinhua08.com/>



扫码关注
了解更多详情