



中国干辣椒系列 价格指数

周报

(2024年第34周)

中国干辣椒系列价格指数周报

(2024 年第 34 周)

◇ 指数概览

截至 2024 年 8 月 25 日, 中国遵义朝天椒 (干椒) 批发价格指数报 1334.34 点, 较上期下跌 0.28%, 其中锥形椒、樱桃形椒批发价格指数较上期出现上行; 其中艳椒、满天星、遵义朝天椒一号批发价格指数较上期出现下行。三樱椒 (干椒) 批发价格指数报 885.17 点, 较上期上涨 3.26%。新一代 (干椒) 批发价格指数报 1089.84 点, 较上期下跌 3.85%。印度进口椒批发价格指数报 1189.97 点, 较上期下跌 0.26%。

表 1 指数周度运行情况 (数据来源: 新华财经数据库)

指数名称	本期	上期	涨跌幅	年同比	
中国遵义朝天椒 (干椒) 批发价格指数	综合指数	1334.34	1338.04	-0.28%	13.26%
	艳椒	1435.51	1461.89	-1.80%	1.26%
	满天星	1529.09	1541.20	-0.79%	9.07%
	遵义朝天椒一号	1447.84	1456.40	-0.59%	1.62%
	锥形椒	1148.09	1100.06	4.37%	16.46%
	樱桃形椒	931.60	925.46	0.66%	1.04%
三樱椒 (干椒) 批发价格指数	885.17	838.25	3.26%	-5.34%	
新一代 (干椒) 批发价格指数	1089.84	1133.45	-3.85%	-15.58%	
印度进口椒批发价格指数	1189.97	1193.11	-0.26%	-4.58%	

◇ 各品种交易价格分析

本期全国辣椒市场的 8 个辣椒代表品中，有 5 个代表品种（艳椒、遵义朝天椒一号、锥形椒、樱桃形椒、三樱椒）交易平均价格较上期有所上涨；有 3 个代表品种（满天星、新一代、印度进口椒 S17）交易平均价格较上期有所下跌。其中锥形椒环比指数为 1037.91 点，是本期均价涨幅最大品种。其中新一代环比指数为 982.67 点，是本期均价跌幅最大品种。

表 2 各品种周度均价运行情况（数据来源：新华财经数据库）

品种	本期均价 (元/斤)	上期均价 (元/斤)	环比指数 (均价)
艳椒	10.84	10.69	1013.96
满天星	13.02	13.05	997.56
遵义朝天椒一号	10.47	10.35	1011.22
锥形椒	12.78	12.31	1037.91
樱桃形椒	11.58	11.40	1015.72
三樱椒	9.52	9.17	1034.27
新一代	12.92	13.15	982.67
印度进口椒 S17	13.83	13.85	998.54

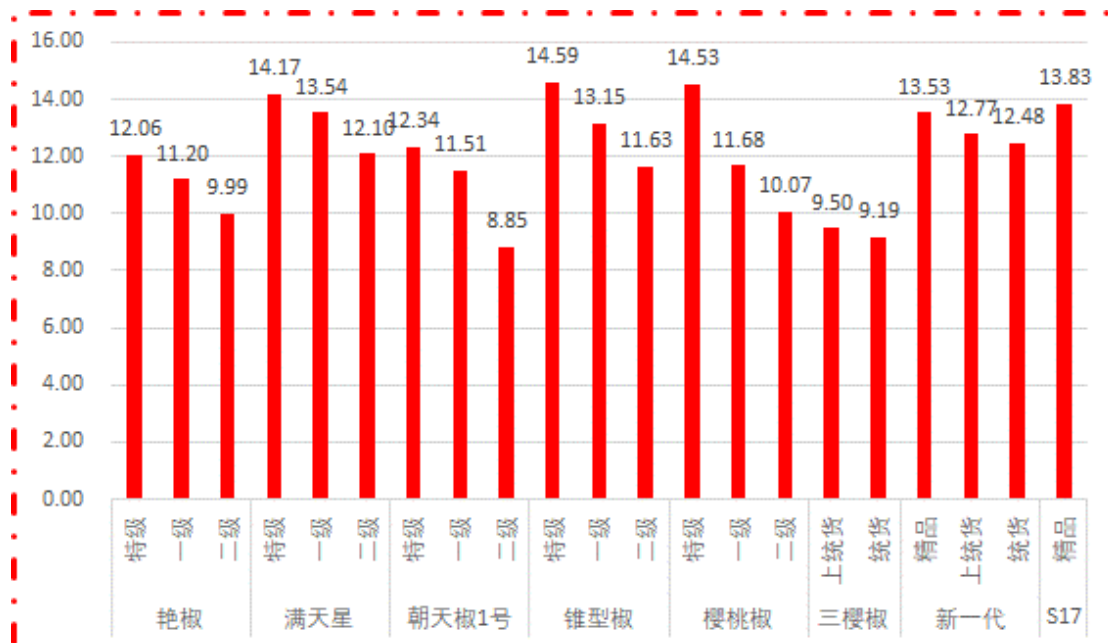


图 1 各品种、各等级周度均价（数据来源：新华财经数据库）

◇ 市场研判

本期南北方地区干椒价格分化运行。供给端冷库货源供应量尚可，储存商卖货心态稳健，要价暂不松口。需求端采购商拿货积极性不高，普遍谨慎刚需跟进。总体看，现阶段国内干椒市场意向卖货的储存商增多，整体待售货源宽松，多数储存商依然坚持要价，拿货成本偏高背景下，批发市场客商和加工厂多维持刚需拿货，炒货商介入拿货脚步也有放缓，货源消化不快。印度椒方面，近期港口陆续有冷库货抵达，货源供应较为充裕，采购商保持近日常规性拿货，采购力度不大，成交以新到冷库椒为主，下货速度偏缓。上周印度椒价格小幅下跌。

◇ 市场信息

全国辣椒气象服务中心在贵州遵义首次亮相

8月22日，全国辣椒气象服务中心在贵州遵义新蒲新区第9届贵州·遵义国际辣椒博览会上首次亮相，吸引国内外众多辣椒企业代表及科研专家学者纷纷围观。

据悉，全国辣椒气象服务中心是由贵州省气象局与贵州省农业农村厅联合申报成立的第三批国家级特色农业气象服务中心，主要聚焦全国辣椒生产主产区。该服务中心旨在联合重庆、四川、湖南、云南、河南各省市气象局和各级农业农

村部门，将气象保障服务深度融入到主产区辣椒种植、加工、销售等重要环节，形成全国辣椒产前、产中、产后的精细化、专业化服务产品，实现辣椒产业发展从“看天吃饭”到“知天而作”的转变。

活动现场，全国辣椒气象服务中心工作人员向咨询代表及专家详细介绍了如何通过气象数据分析和预测，帮助种植户科学规划种植时间、合理安排灌溉和施肥等田间管理措施；展示了如何利用遥感技术结合无人机手段监测辣椒生长状况，为种植大户提供及时指导。

截至目前，全国辣椒气象服务中心已完成人工和自动观测数据传输、汇编、审核及质量评估、考核管理等标准规范制定；构建辣椒移栽期预测、病虫害发生发展气象等级，以及干旱、渍涝等气象灾害监测预警指标等 13 项工作。

据了解，全国辣椒气象服务中心下一步将面向全国辣椒重点生产区域和合作社，围绕种植、加工、销售等重点环节，规范辣椒业务流程，注重全国辣椒采收和销售市场价格指数监测预报，形成气象预报服务从种植端向销售端的延长，推动辣椒气象服务深度融入“保险、期货”服务。

(来源：金台资讯)

◇ 各品种周度价格概览

表 3 艳椒周度价格

日期	特级均价 (元/斤)	一级均价 (元/斤)	二级均价 (元/斤)
2024/8/19	12.16	11.26	10.23
2024/8/20	11.94	11.22	9.89
2024/8/21	12.03	11.19	9.93
2024/8/22	12.05	11.22	9.96
2024/8/23	12.08	11.23	9.96
2024/8/24	12.08	11.23	9.96
2024/8/25	12.09	11.09	9.97

表 4 满天星周度价格

日期	特级均价 (元/斤)	一级均价 (元/斤)	二级均价 (元/斤)
2024/8/19	14.17	13.72	12.31
2024/8/20	14.21	13.63	12.35
2024/8/21	14.17	13.51	12.02
2024/8/22	14.15	13.47	12.01
2024/8/23	14.15	13.47	11.99
2024/8/24	14.15	13.47	11.99
2024/8/25	14.16	13.50	12.00

表 5 遵义朝天椒 1 号周度价格

日期	特级均价 (元/斤)	一级均价 (元/斤)	二级均价 (元/斤)
2024/8/19	12.65	11.44	8.84
2024/8/20	13.72	11.67	8.87
2024/8/21	12.00	11.63	8.84
2024/8/22	11.98	11.51	8.83
2024/8/23	12.01	11.53	8.84
2024/8/24	12.01	11.53	8.84
2024/8/25	12.02	11.28	8.85

表 6 锥形椒周度价格

日期	特级均价 (元/斤)	一级均价 (元/斤)	二级均价 (元/斤)
2024/8/19	14.50	12.83	11.62
2024/8/20	14.98	12.66	11.66
2024/8/21	14.64	13.24	11.62
2024/8/22	14.43	13.30	11.61
2024/8/23	14.44	13.32	11.62
2024/8/24	14.44	13.32	11.62
2024/8/25	14.75	13.41	11.63

表 7 樱桃形椒周度价格

日期	特级均价 (元/斤)	一级均价 (元/斤)	二级均价 (元/斤)
2024/8/19	14.45	11.81	10.07
2024/8/20	14.73	11.80	10.10
2024/8/21	14.48	11.61	10.07
2024/8/22	14.40	11.54	10.06
2024/8/23	14.48	11.65	10.07
2024/8/24	14.48	11.65	10.07
2024/8/25	14.71	11.67	10.08

表 8 三樱椒周度价格

日期	特级均价 (元/斤)	一级均价 (元/斤)	二级均价 (元/斤)
2024/8/19	9.74	9.37	9.06
2024/8/20	9.80	9.47	9.12
2024/8/21	9.79	9.46	9.12
2024/8/22	9.82	9.49	9.16
2024/8/23	10.04	9.54	9.25
2024/8/24	10.05	9.54	9.23
2024/8/25	10.16	9.58	9.36

表 9 新一代椒周度价格

日期	特级均价 (元/斤)	一级均价 (元/斤)	二级均价 (元/斤)
2024/8/19	13.73	12.87	12.58
2024/8/20	13.73	12.72	12.43
2024/8/21	13.73	12.95	12.66
2024/8/22	13.43	12.94	12.65
2024/8/23	13.40	12.72	12.43
2024/8/24	13.39	12.72	12.43
2024/8/25	13.26	12.45	12.17

表 10 印度进口椒 S17 周度价格

日期	去把带帽均价 (元/斤)
2024/8/19	13.86
2024/8/20	13.82
2024/8/21	13.82
2024/8/22	13.82
2024/8/23	13.82
2024/8/24	13.82
2024/8/25	13.82

◇ 各品种指数走势概览

● 中国遵义朝天椒（干椒）批发价格指数

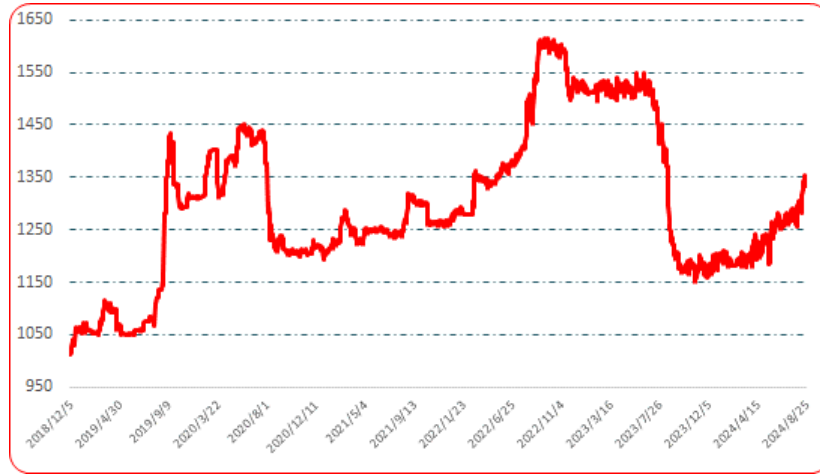


图 2 中国遵义朝天椒（干椒）批发价格综合指数运行图

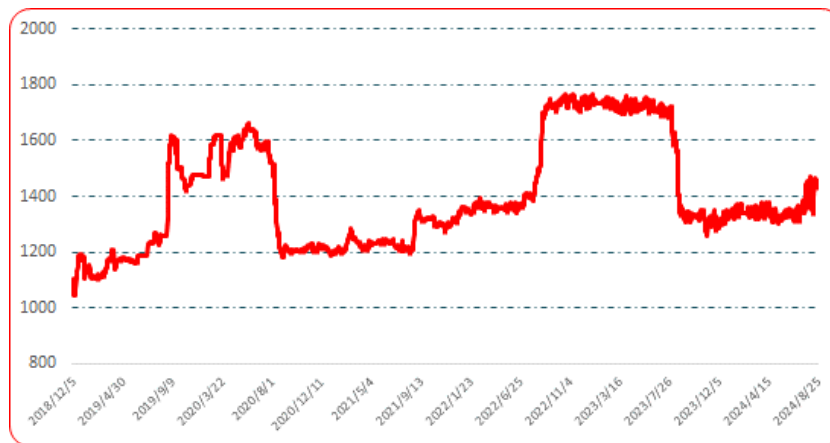


图 3 艳椒批发价格指数运行图

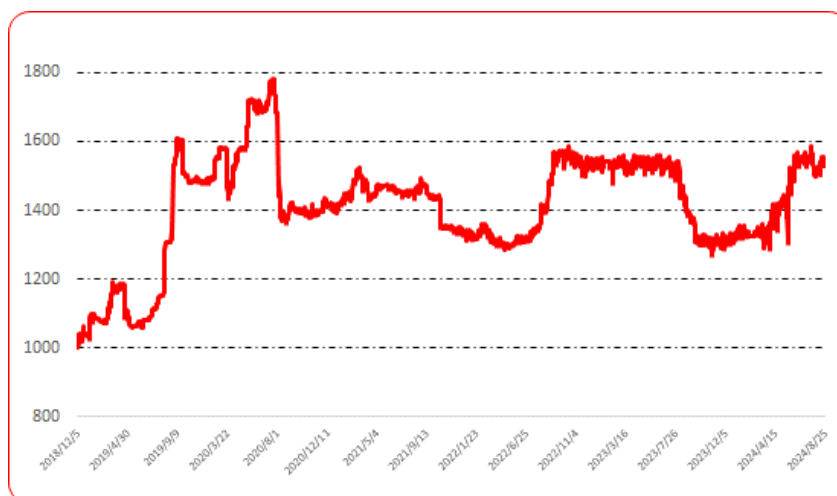


图 4 满天星批发价格指数运行图

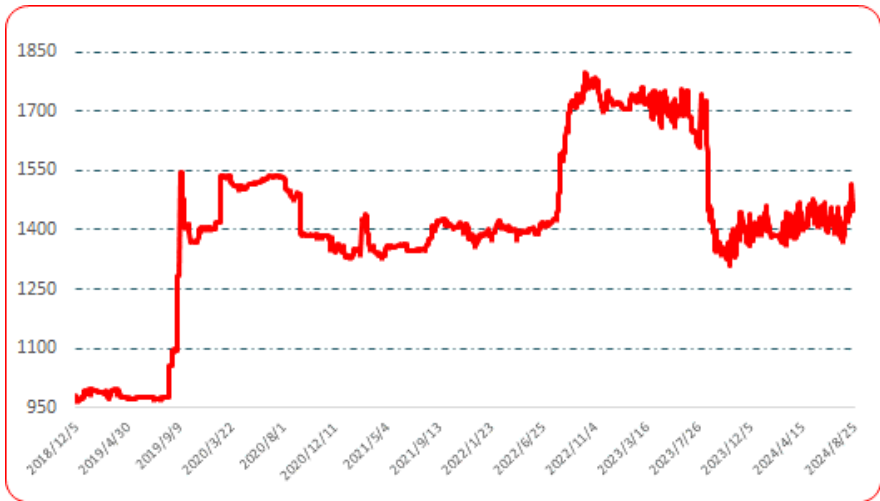


图 5 遵义朝天椒 1 号批发价格指数运行图

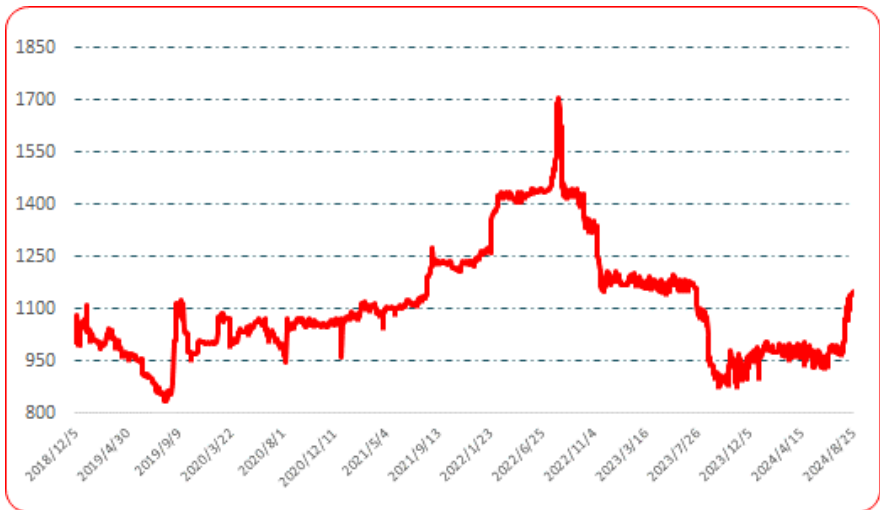


图 6 锥形椒批发价格指数运行图



图 7 樱桃形椒批发价格指数运行图

● 三樱椒（干椒）批发价格指数

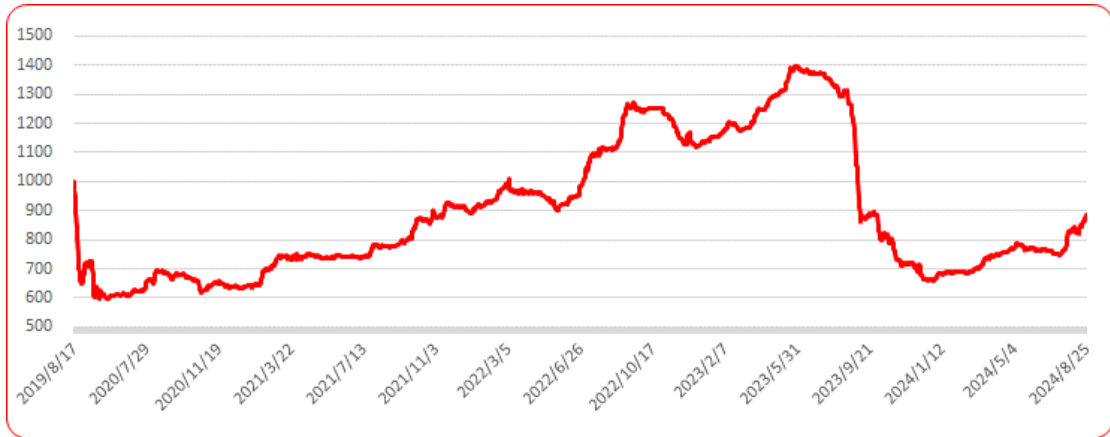


图 8 三樱椒（干椒）批发价格指数运行图

● 新一代（干椒）批发价格指数



图 9 新一代（干椒）批发价格指数运行图

● 印度进口椒批发价格指数

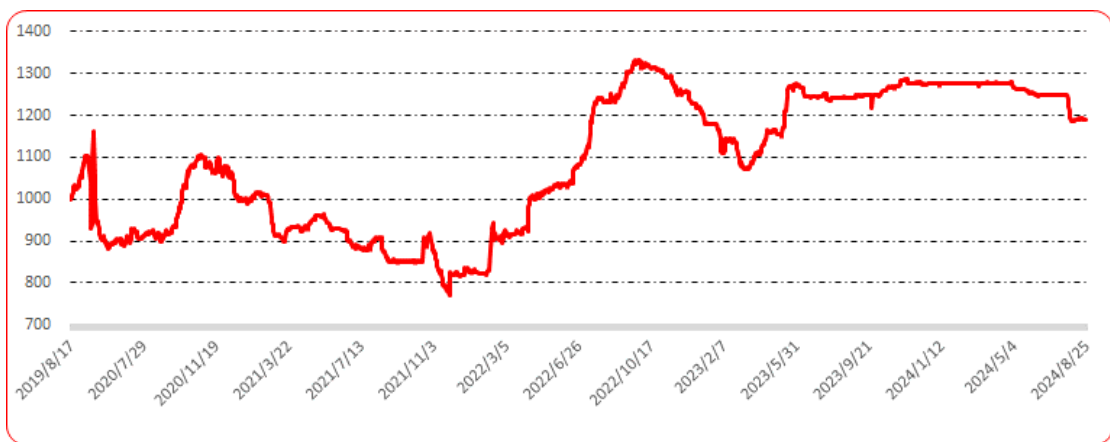


图 10 印度进口椒批发价格指数运行图

声明

中国经济信息社是新华社直属的专业经济信息服务机构,为全球超过 12 万家机构、3600 万个人用户全方位经济信息服务,旗下新华财经国家金融信息平台,重点服务我国经济发展和金融安全。新华指数研究院以服务中国式现代化建设和世界经济发展,推动新时代指数及指数方法论研究与创新为宗旨,以建设开放型国际指数研究、实践与创新交流平台为目标,以垂直领域指数及标准研究、指数方法学研究、指数应用研究、国际研究与交流等为主业,旨在面向全球发布运维更多高水平的、具有中国特色的指数型数据产品,为全球指数经济可持续发展树立中国典范,提供中国方案。

本报告由中国经济信息社与贵州省农业农村厅共同发布,由新华指数研究院编制并运营,部分数据与信息来源中国辣椒城。编制者对本报告取自公开来源信息的准确性和完整性不作任何保证。本报告所载的资料、意见及推测仅反映本报告最初出具日的观点和判断。

在不同时期,或因使用不同假设和标准,采用不同观点和分析方法,致使中国经济信息社与贵州省农业农村厅发出与本报告所载意见、评估及预测不一致的研究报告,对此中经社与贵州省农业农村厅可不发出特别通知。

在任何情况下,本报告中的信息或所表述的意见并不构成对任何人的投资建议,也没有考虑到客户特殊的投资目标、财务状况或需求。客户应考虑本报告中的任何意见或建议是否符合其特定状况。

若有必要应寻求专家意见。本报告所载的资料、工具、意见及推测仅供参考。

本报告版权为中国经济信息社与贵州省农业农村厅共同所有。未经双方书面同意,任何机构和个人不得以任何形式翻版、复制、发布、转发或引用本报告的任何部分。如征得双方同意进行引用、刊发的,需在允许的范围内使用,并注明出处为“中国经济信息社”和“贵州省农业农村厅”,且不得对本报告进行任何有悖原意的引用、删节和修改。若中国经济信息社与贵州省农业农村厅以外的机构向其客户发放本报告,则由该机构独自为此发送行为负责,中国经济信息社与贵州省农业农村厅对此等行为不承担任何责任。本报告同时不构成中国经济信息社与贵州省农业农村厅向发送本报告的机构之客户提供的投资建议。

如未经中国经济信息社与贵州省农业农村厅授权,私自转载或者转发本报告,所引起的一切后果及法律责任由私自转载或转发者承担。中国经济信息社与贵州省农业农村厅将保留随时追究其法律责任的权利。

中国干辣椒系列 价格指数

周报



扫码了解
更多详细价格