



中国干辣椒系列 价格指数

周报

(2024年第35周)

中国干辣椒系列价格指数周报

(2024 年第 35 周)

◇ 指数概览

截至 2024 年 9 月 1 日, 中国遵义朝天椒 (干椒) 批发价格指数报 1365.92 点, 较上期上涨 2.37%, 其中满天星、遵义朝天椒一号、锥形椒、樱桃形椒批发价格指数较上期出现上行; 其中艳椒批发价格指数较上期出现下行。三樱椒 (干椒) 批发价格指数报 896.55 点, 较上期上涨 1.29%。新一代 (干椒) 批发价格指数报 1091.68 点, 较上期上涨 0.17%。印度进口椒批发价格指数报 1193.21 点, 较上期上涨 0.27%。

表 1 指数周度运行情况 (数据来源: 新华财经数据库)

指数名称	本期	上期	涨跌幅	年同比	
中国遵义朝天椒 (干椒) 批发价格指数	综合指数	1365.92	1334.34	2.37%	16.37%
	艳椒	1414.73	1435.51	-1.45%	0.61%
	满天星	1565.00	1529.09	2.35%	6.41%
	遵义朝天椒一号	1493.55	1447.84	3.16%	-0.95%
	锥形椒	1167.63	1148.09	1.70%	19.80%
	樱桃形椒	999.71	931.60	7.31%	1.84%
三樱椒 (干椒) 批发价格指数	896.55	885.17	1.29%	2.47%	
新一代 (干椒) 批发价格指数	1091.68	1089.84	0.17%	-6.31%	
印度进口椒批发价格指数	1193.21	1189.97	0.27%	-4.24%	

◇ 各品种交易价格分析

本期全国辣椒市场的 8 个辣椒代表品中, 有 6 个代表品种 (满天星、遵义朝天椒一号、锥形椒、樱桃形椒、三樱椒、印度进口椒 S17) 交易平均价格较上期有所上涨; 有 2 个代表品种 (艳椒、新一代) 交易平均价格较上期有所下跌。其中樱桃形椒环比指数为 1027.49 点, 是本期均价涨幅最大品种。其中新一代环比指数为 978.67 点, 是本期均价跌幅最大品种。

表 2 各品种周度均价运行情况 (数据来源: 新华财经数据库)

品种	本期均价 (元/斤)	上期均价 (元/斤)	环比指数 (均价)
艳椒	10.74	10.84	991.17
满天星	13.06	13.02	1003.66
遵义朝天椒一号	10.57	10.47	1009.44
锥形椒	13.11	12.78	1026.43
樱桃形椒	11.90	11.58	1027.49
三樱椒	9.73	9.52	1022.23
新一代	12.65	12.92	978.67
印度进口椒 S17	13.86	13.83	1002.17

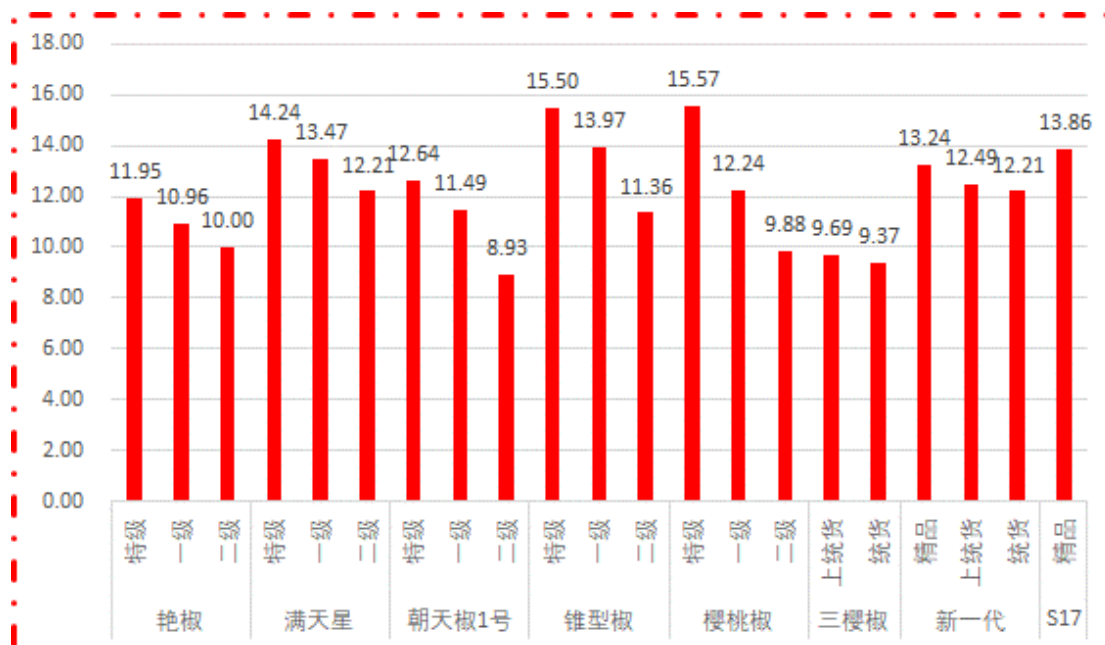


图 1 各品种、各等级周度均价 (数据来源: 新华财经数据库)

◇ 市场研判

本期南北方地区干椒价格偏强运行。供给端冷库椒供应量相对宽松,但多数储存商对价格底线坚持。需求端采购商高价接货心态谨慎,拿货多按需。总体看,现阶段国内干椒市场待售货源暂不紧缺,储存商抬价卖货现象减少,但多数储存商对价格底线坚持,采购商拿货成本提高,采购积极性降低,高价货源抑制消费。印度椒方面,港口陆续有货源抵达,货源供应量充足,采购商拿货热情不高,以批发市场客商挑拣拿货为主,货源缓慢消化。上周印度椒价格小幅上涨。

◇ 市场信息

云南施甸：8000 余亩辣椒种出火红“钱”景

初秋时节,在云南省保山市施甸县由旺镇躲安村朝天椒种植基地,一个个外形光亮、颜色火红的辣椒沉甸甸地挂满枝头,远远望去红彤彤一片。眼下,正值朝天椒采收季,当地村民正抢抓农时进行采摘。

村民颜光华家种植红米辣、白米辣已经 16 年了。今年,村里推广朝天椒种植,他抱着试试看的态度,种植了 1 亩朝天椒。颜光华说:“预计产量 5000 斤,产值 14000 元至 15000 元。”

今年 4 月,施甸县由旺镇躲安村依托保山市万企兴万村产业发展促进会,引

进广东德好农业科技有限公司，在由旺镇躲安村示范种植朝天椒 110 亩，涉及 73 户示范种植户。

“我们采取‘公司+高校+合作社+农户’的模式进行，每天收购 1 吨左右，每公斤单价在 7.4 元，产品主要销往保山、德宏以及附近的蔬菜市场。”施甸县德胜农产品种植专业合作社理事长杨春明介绍。

在施甸县何元乡大仆寨村小仆寨村民小组，村民杨智林有 120 亩辣椒种植基地。拨开绿意盎然的辣椒树，青红交错的辣椒挂满枝头，一串串辣椒包型饱满、色彩艳丽。

“我家目前种的是丘北贡椒，产量和原来种的老品种相比，每亩增产 1500 多公斤，最高可达到 2500 公斤。”杨智林说。

在基地里，20 多名工人正在采摘红透的辣椒，一筐筐红辣椒装袋后，运往何元乡大仆寨村的冷库。在这里，辣椒被装入果蔬烘干机内进行烘烤，烘烤后放置于冷库保存锁鲜。

“传统日光晾晒后，辣椒的颜色不一，干燥效果不太理想。”杨智林说，他选择烘干机干燥的处理方式，合理把控烘干温度和时间，烘干的辣椒色泽好、品质好、卖相好，价格也有优势。

“传统的老品种，每亩产值 4500 元左右，目前种的丘北贡椒，每亩产值 8000 元以上。”杨智林说。

“今年，我们引进 8 个品种进行试验示范，最终选定丘北贡椒这个品种，丘北贡椒的优点是抗病性强、产量高。下一步，我们将加大品种推广力度，增加群众收入。”施甸县何元乡农业综合服务中心主任王朝庆说。

据了解，施甸县今年共种植辣椒 8000 余亩，共引进选育推广新品种 8 个，预计总产量 160 万公斤，总产值 1000 余万元。

(来源：云南日报)

◇ 各品种周度价格概览

表 3 艳椒周度价格

日期	特级均价 (元/斤)	一级均价 (元/斤)	二级均价 (元/斤)
2024/8/26	12.02	11.07	9.97
2024/8/27	12.11	10.89	9.97
2024/8/28	11.99	10.95	10.06
2024/8/29	11.98	11.02	10.10
2024/8/30	11.88	10.90	10.10
2024/8/31	11.89	11.00	9.91
2024/9/1	11.76	10.89	9.91

表 4 满天星周度价格

日期	特级均价 (元/斤)	一级均价 (元/斤)	二级均价 (元/斤)
2024/8/26	14.16	13.61	11.98
2024/8/27	14.17	13.48	11.99
2024/8/28	14.26	13.39	12.11
2024/8/29	14.31	13.45	12.16
2024/8/30	14.27	13.45	12.16
2024/8/31	14.27	13.43	12.52
2024/9/1	14.26	13.49	12.56

表 5 遵义朝天椒 1 号周度价格

日期	特级均价 (元/斤)	一级均价 (元/斤)	二级均价 (元/斤)
2024/8/26	12.17	11.62	8.85
2024/8/27	12.17	11.41	8.85
2024/8/28	12.27	11.08	8.92
2024/8/29	13.29	11.09	8.96
2024/8/30	13.18	11.71	8.96
2024/8/31	12.72	11.76	8.98
2024/9/1	12.71	11.74	8.98

表 6 锥形椒周度价格

日期	特级均价 (元/斤)	一级均价 (元/斤)	二级均价 (元/斤)
2024/8/26	14.87	13.70	11.63
2024/8/27	15.29	13.66	11.08
2024/8/28	15.69	13.89	11.18
2024/8/29	15.71	13.94	11.40
2024/8/30	15.92	14.09	11.40
2024/8/31	15.59	14.31	11.43
2024/9/1	15.45	14.18	11.43

表 7 樱桃形椒周度价格

日期	特级均价 (元/斤)	一级均价 (元/斤)	二级均价 (元/斤)
2024/8/26	14.86	11.44	9.45
2024/8/27	15.50	11.77	9.31
2024/8/28	15.88	11.88	9.39
2024/8/29	15.78	11.89	10.26
2024/8/30	15.57	11.89	10.04
2024/8/31	15.69	13.45	10.17
2024/9/1	15.67	13.36	10.51

表 8 三樱椒周度价格

日期	特级均价 (元/斤)	一级均价 (元/斤)	二级均价 (元/斤)
2024/8/26	10.14	9.65	9.35
2024/8/27	10.13	9.68	9.33
2024/8/28	10.11	9.66	9.32
2024/8/29	10.16	9.67	9.32
2024/8/30	10.19	9.67	9.34
2024/8/31	10.25	9.74	9.50
2024/9/1	10.24	9.76	9.46

表 9 新一代椒周度价格

日期	特级均价 (元/斤)	一级均价 (元/斤)	二级均价 (元/斤)
2024/8/26	13.28	12.45	12.17
2024/8/27	13.24	12.55	12.27
2024/8/28	13.24	12.50	12.22
2024/8/29	13.24	12.47	12.19
2024/8/30	13.24	12.48	12.20
2024/8/31	13.24	12.49	12.21
2024/9/1	13.24	12.49	12.21

表 10 印度进口椒 S17 周度价格

日期	去把带帽均价 (元/斤)
2024/8/26	13.86
2024/8/27	13.86
2024/8/28	13.86
2024/8/29	13.86
2024/8/30	13.86
2024/8/31	13.86
2024/9/1	13.86

◇ 各品种指数走势概览

● 中国遵义朝天椒（干椒）批发价格指数

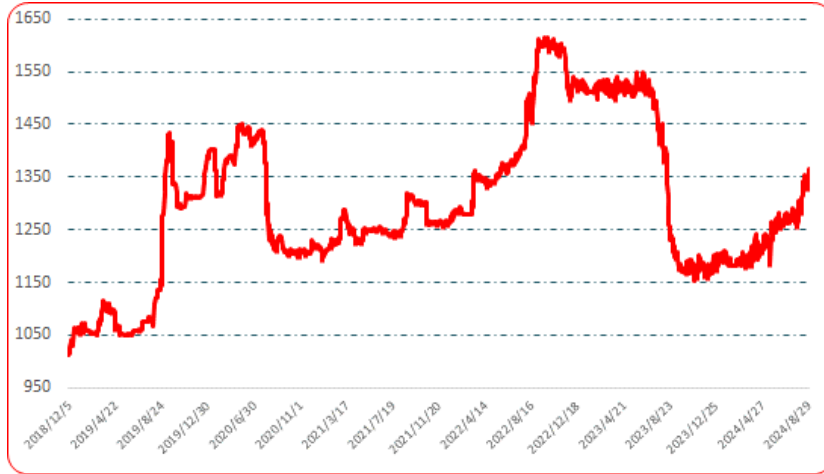


图 2 中国遵义朝天椒（干椒）批发价格综合指数运行图

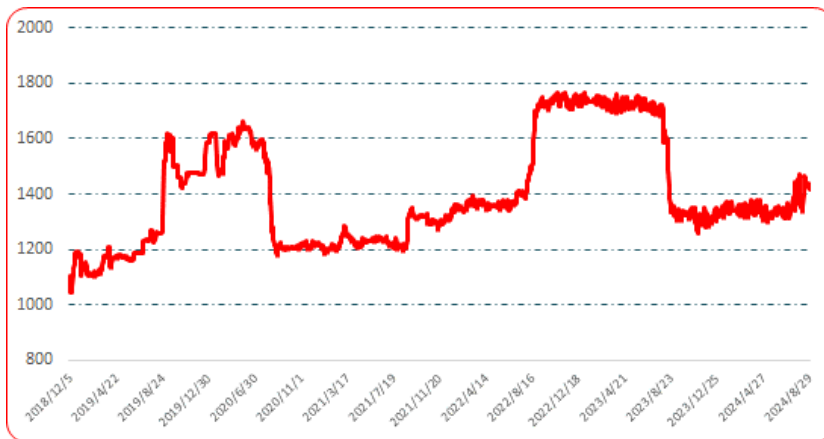


图 3 艳椒批发价格指数运行图

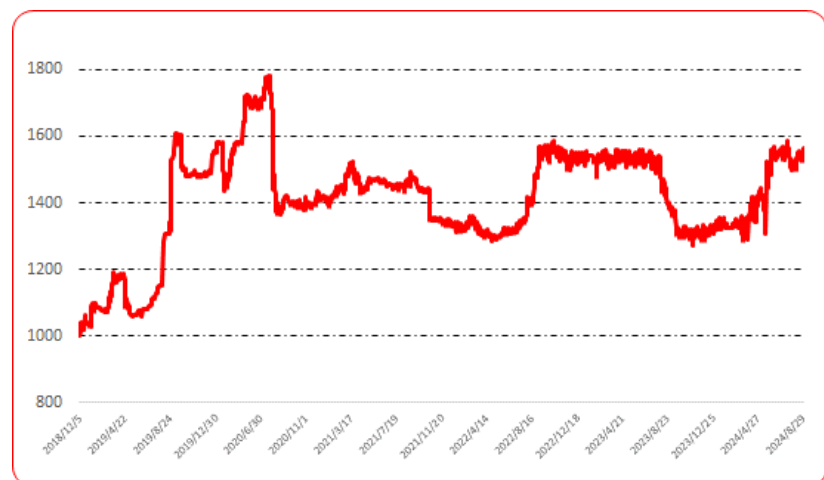


图 4 满天星批发价格指数运行图

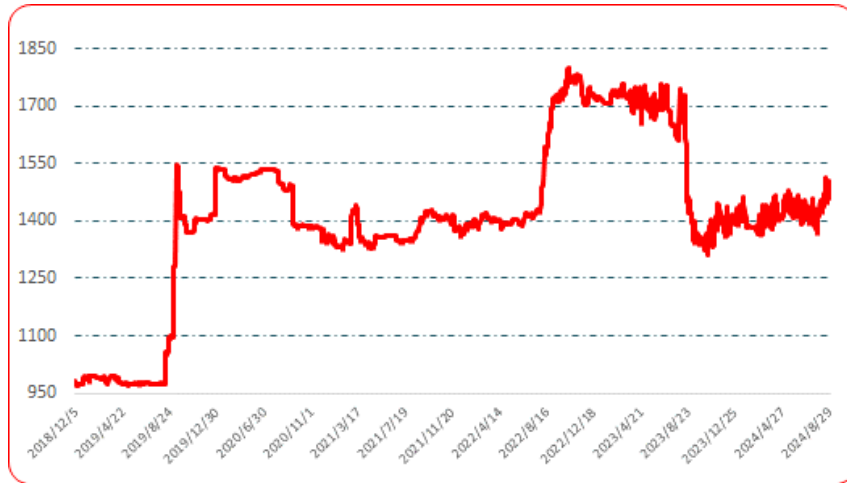


图 5 遵义朝天椒 1 号批发价格指数运行图



图 6 锥形椒批发价格指数运行图



图 7 樱桃形椒批发价格指数运行图

● 三樱椒（干椒）批发价格指数

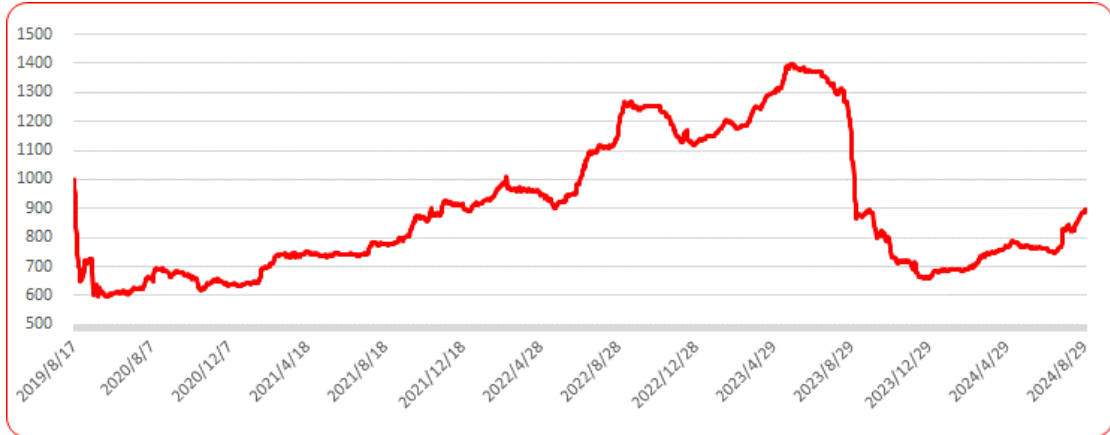


图 8 三樱椒（干椒）批发价格指数运行图

● 新一代（干椒）批发价格指数



图 9 新一代（干椒）批发价格指数运行图

● 印度进口椒批发价格指数

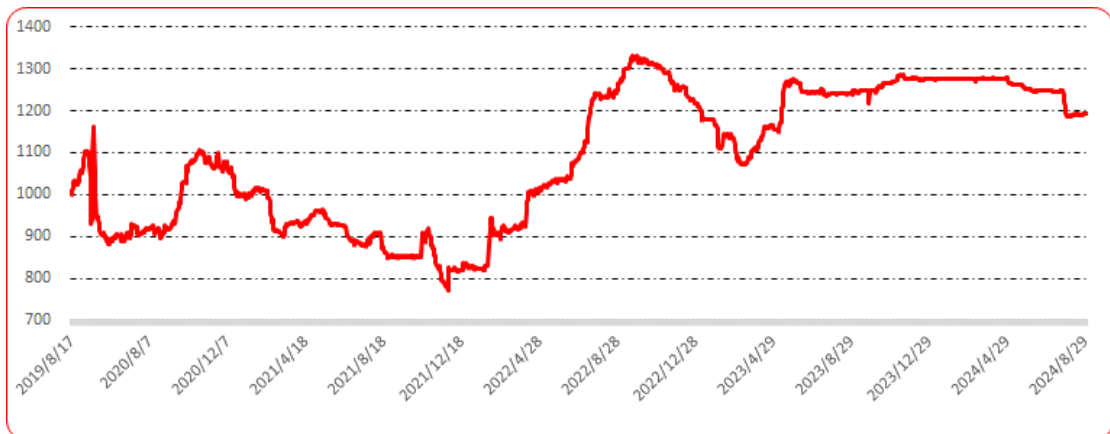


图 10 印度进口椒批发价格指数运行图

声明

中国经济信息社是新华社直属的专业经济信息服务机构,为全球超过 12 万家机构、3600 万个人用户全方位经济信息服务,旗下新华财经国家金融信息平台,重点服务我国经济发展和金融安全。新华指数研究院以服务中国式现代化建设和世界经济发展,推动新时代指数及指数方法论研究与创新为宗旨,以建设开放型国际指数研究、实践与创新交流平台为目标,以垂直领域指数及标准研究、指数方法学研究、指数应用研究、国际研究与交流等为主业,旨在面向全球发布运维更多高水平的、具有中国特色的指数型数据产品,为全球指数经济可持续发展树立中国典范,提供中国方案。

本报告由中国经济信息社与贵州省农业农村厅共同发布,由新华指数研究院编制并运营,部分数据与信息来源于中国辣椒城。编制者对本报告取自公开来源信息的准确性和完整性不作任何保证。本报告所载的资料、意见及推测仅反映本报告最初出具日的观点和判断。

在不同时期,或因使用不同假设和标准,采用不同观点和分析方法,致使中国经济信息社与贵州省农业农村厅发出与本报告所载意见、评估及预测不一致的研究报告,对此中经社与贵州省农业农村厅可不发出特别通知。

在任何情况下,本报告中的信息或所表述的意见并不构成对任何人的投资建议,也没有考虑到客户特殊的投资目标、财务状况或需求。客户应考虑本报告中的任何意见或建议是否符合其特定状况。

若有必要应寻求专家意见。本报告所载的资料、工具、意见及推测仅供参考。

本报告版权为中国经济信息社与贵州省农业农村厅共同所有。未经双方书面同意,任何机构和个人不得以任何形式翻版、复制、发布、转发或引用本报告的任何部分。如征得双方同意进行引用、刊发的,需在允许的范围内使用,并注明出处为“中国经济信息社”和“贵州省农业农村厅”,且不得对本报告进行任何有悖原意的引用、删节和修改。若中国经济信息社与贵州省农业农村厅以外的机构向其客户发放本报告,则由该机构独自为此发送行为负责,中国经济信息社与贵州省农业农村厅对此等行为不承担任何责任。本报告同时不构成中国经济信息社与贵州省农业农村厅向发送本报告的机构之客户提供的投资建议。

如未经中国经济信息社与贵州省农业农村厅授权,私自转载或者转发本报告,所引起的一切后果及法律责任由私自转载或转发者承担。中国经济信息社与贵州省农业农村厅将保留随时追究其法律责任的权利。

中国干辣椒系列 价格指数

周报



扫码了解
更多详细价格