



# 新华·潜江龙虾 商品虾价格指数

周·报

(2024. 8. 28-2024. 9. 2)



湖北潜江——中国小龙虾之乡  
潜江龙虾，红遍天下。  
四季有虾，虾香满城。



中国经济信息社  
CHINA ECONOMIC INFORMATION SERVICE

## 产业简介

世界小龙虾看中国，中国小龙虾看湖北，湖北小龙虾看潜江。20多年来，潜江市以工匠精神培育小龙虾产业，建成集选育繁育、生态种养、加工出口、餐饮美食、冷链物流、电子商务、文化旅游等于一体的小龙虾产业链。2023年，潜江小龙虾年交易总量达70万吨，占湖北总产量的60%、全国总产量的25%。

从首创“虾稻连作”到“虾稻共作”再到“虾稻+N”立体种养模式探索，潜江市目前小龙虾养殖总面积达91.4万亩，建成了13个万亩和70个千亩集中连片虾稻共作标准化生态种养基地，形成了布局合理、集中连片、产销功能齐全的养殖格局。

为强链补链延链、提升产业附加值，潜江市持续发力精深加工，高标准建设现代农业科技示范园，目前全市小龙虾规上加工企业达48家、约占全国总数的四分之一，年加工能力达80万吨，成为全国唯一的淡水甲壳素精深加工基地，开发整肢虾、虾仁、虾球、甲壳素及衍生品等系列产品60多种，产品远销欧美日韩等30多个国家和地区，加工出口量连续多年位居全国第一。

潜江市还强势发力龙虾美食经济，创新推出了“清蒸虾”“卤虾”等128个小龙虾菜品，成立了全国首家龙虾学院，建成全国最大的生态龙虾城，培育了“虾皇”“楚虾王”“小李子”等潜江龙虾主题餐厅3000余家，每年来潜品虾游客突破400万人次。

养大一只虾，带火一座城，致富一方人。2023年，潜江小龙虾全产业链综合产值突破750亿元，带动20多万人就业增收，目前，“潜江龙虾”区域公用品牌价值已达422.29亿元，成为名副其实的“中国小龙虾之乡”。

## 指数简介

指数作为数字时代助力现代化产业体系建设的战略工具，具有度量发展水平、引领行业标准、汇聚发展资源等多重作用。为进一步提升“潜江龙虾”品牌效应和行业标准话语权，有力服务全省全国小龙虾高质量产业发展，潜江市人民政府与中国经济信息社共同编制发布“新华·潜江龙虾商品虾价格指数”。该指数聚焦鲜活商品虾流通环节，对湖北潜江及全国主要销售市场大型水产批发市场小龙虾价格及交易量等数据进行监测，及时反映市场变化趋势，为政府管理部门决策、市场主体交易提供信息参考。

“新华·潜江龙虾商品虾价格指数”首批数据采集点为湖北安徽、湖南、江苏、江西等五大产区主要小龙虾批发市场经营大户，以及武汉、成都、上海、北京、重庆、长沙、广州、福州、合肥等 22 个样本城市主要小龙虾销区批发市场经营大户，日度监测小龙虾交易价格及交易量等数据。

具体而言，新华·潜江龙虾商品虾价格指数作选取鲜活商品虾流通环节中的红虾和青虾为监测品类，以小红（红虾，2-4 钱，单只重 10-20 克）、中红（红虾，4-6 钱，单只重 20-30 克）、大红（红虾，6-8 钱，单只重 30-40 克）、红炮头（红虾，>9 钱，单只重 45 克以上）、小青（青虾，2-4 钱，单只重 10-20 克）、中青（青虾，4-6 钱，单只重 20-30 克）、大青（青虾，6-8 钱，单只重 30-40 克）、青炮头（青虾，>9 钱，单只重 45 克以上）为代表规格品进行价格监测。指数客观反映市场变化趋势，为政府管理部门提供数据支撑，为市场主体提供交易定价参考。根据编制规则，指数以 2019 年 1 月 1 日为基期，基点 1000 点。

## 周度概要

当前螃蟹、鱼虾类水产品大量上新，海鲜水产市场即将迎来供销旺季。由于今年高温导致河蟹产量下降、蜕壳延迟，大闸蟹市场开市价格整体偏高，叠加小龙虾已大规模下市，市场货源供应大幅减少，小龙虾价格呈现“翘尾”走势，本期小龙虾价格指数显著回升。截至9月2日，新华·潜江龙虾商品虾价格指数报817.42点，环比上期（2024年8月26日，下同）上涨100.50点，涨幅14.02%；较基期（2019年1月1日，下同）下跌182.58点，跌幅22.22%。

从主要产区来看，当前市场在售小龙虾主要以池塘精养虾为主，潜江、监利等主产区大多是以稻田虾为主。整体来看，池塘精养虾的总供应量较少，且养殖成本更高，支撑小龙虾价格高位运行。今年上半年，我国小龙虾价格出现暴跌，其背后源于小龙虾养殖面积持续增加。在水产养殖可持续的发展趋势推动下，湖北、贵州等地正在创新探索养殖新模式，力求突破增收增效“瓶颈”。

从主要销区来看，截至9月2日，深圳小龙虾价格指数均小幅上涨，大虾和小虾环比涨幅较大；潜江小龙虾价格指数均小幅上涨，其中大虾和中虾环比涨幅较大；长春市小龙虾价格指数均小幅上涨，其中大青虾和大红虾显著上涨；其余城市各规格品价格保持稳定。

新华指数分析师认为，本期小龙虾价格上涨主要原因是小龙虾即将下市，供应数量缩减，又恰逢中秋节、国庆节等节日即将来临，大闸蟹、罗氏沼虾等替代性水产价格上涨，下游市场或有集中备货的趋势。随着开海季的到来，各地螃蟹陆续“上新”，预计后续水产市场竞争较为激烈，未来短期小龙虾价格或将有所回落。

## 新华·潜江龙虾商品虾价格指数走势

图1 新华·潜江龙虾商品虾价格指数走势（单位：点）



数据来源：新华财经数据库、中国水产流通与加工协会小龙虾产业分会、水产养殖网

随着金秋9月的到来，一波大闸蟹“促销热”接踵而至，价格高开，叠加小龙虾已大规模下市，市场货源供应大幅减少，受小龙虾市场需强供弱影响，小龙虾价格呈现“翘尾”走势。

新华指数监测数据显示，继上期小龙虾价格指数微幅下行后，本期小龙虾交易价格显著提升，小龙虾价格指数显著回升。截至9月2日，新华·潜江龙虾商品虾价格指数报817.42点，环比上期(2024年8月26日,下同)上涨100.50点,涨幅14.02%;较基期(2019年1月1日,下同)下跌182.58点,跌幅22.22%。

从当前水产市场来看，螃蟹、鱼类等海鲜产品大量上新，预计到9月中旬，海鲜水产市场或将迎来供销旺季。由于今年天气炎热雨水较少导致河蟹产量下降、第五次蜕壳延迟，只有部分塘口可以赶得上中秋节前上市，大闸蟹开市价格整体偏高。云南省昆明市大观篆新农贸市场的经营户表示，相比去年同期，今年大

闸蟹的价格每只上涨 2-3 元或者 3-4 元左右。

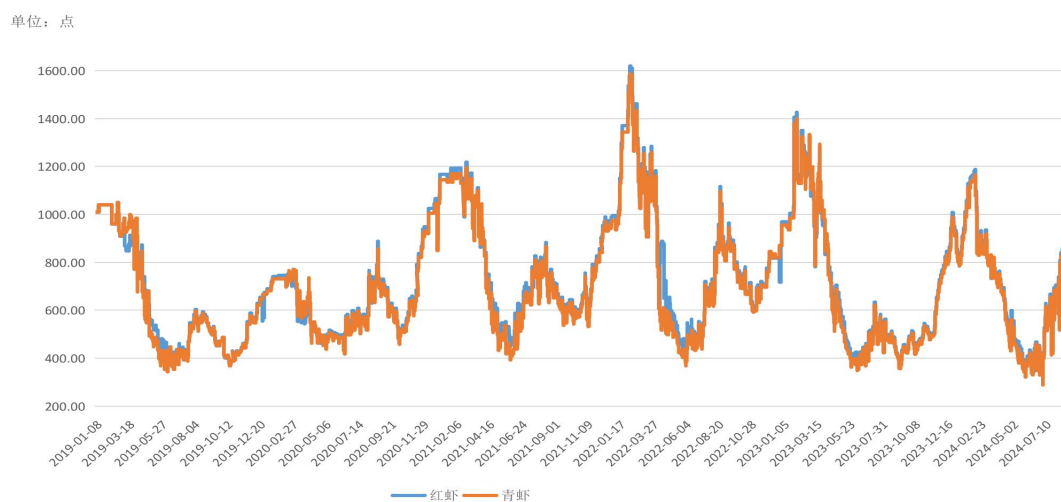
“由于近日大船还未停靠，大批量梭子蟹还未到岸，并且螃蟹数量较去年同期有所减少，导致开海前几天的螃蟹价格较去年小幅上涨。目前，螃蟹的售价最低为每斤 65 元，同比去年开海初期的价格高出 5 到 10 元。”山东省青岛市埠西海鲜批发市场摊主付老板表示。

具体从小龙虾的行情来看，自从 6 月的“稻田虾”起水捕捞完毕后，无缝衔接的池塘精养虾成为市场主流。尽管精养虾成本较高，利润较薄，但随着六月黄螃蟹的上市，其价格 and 市场需求优于小龙虾，导致养殖户更倾向于利用精养池养殖螃蟹。因此，8 月中下旬之后小龙虾供应逐步减少，市场进入“翘尾期”，价格持续上升。

新华指数分析师认为，本期小龙虾价格上涨主要原因是小龙虾即将下市，供应数量缩减，又恰逢中秋节、国庆节等节日即将来临，大闸蟹、罗氏沼虾等替代性水产价格上涨的因素，下游市场或有集中备货的趋势。随着开海季的到来，各地螃蟹陆续“上新”，预计后续水产品市场将进入供销两旺时期，水产市场竞争较为激烈，未来短期小龙虾价格或将有所回落。

## 红虾和青虾价格指数及均价走势

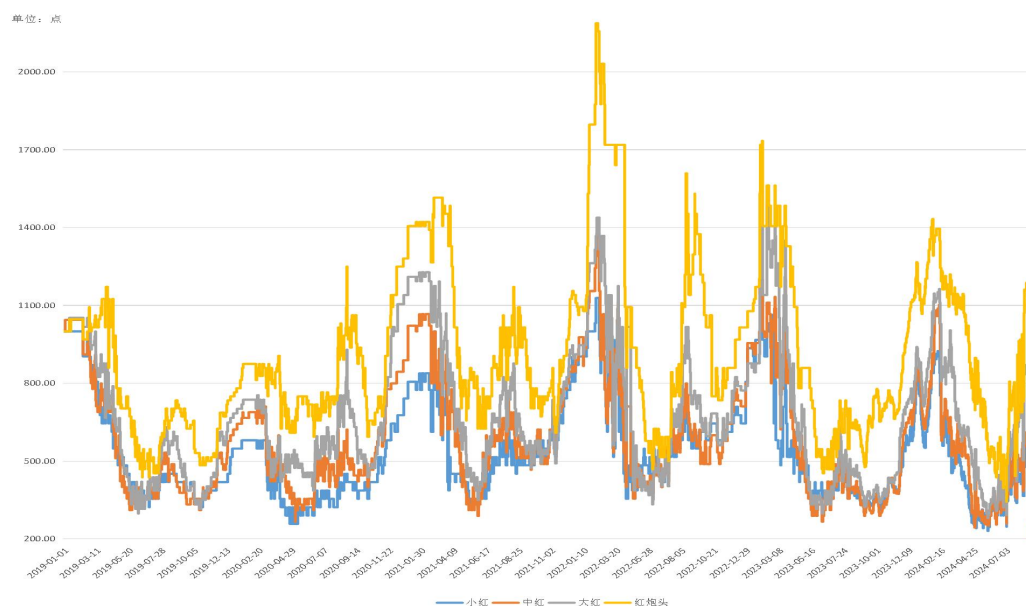
图 2 红虾和青虾价格指数走势对比（单位：点）



数据来源：新华财经数据库

分品类来看，红虾和青虾在市场销售端行情变化趋势一致，表现为不同程度上涨。截至 9 月 2 日，红虾价格指数报 825.72 点，环比上涨 14.02%；青虾价格指数报 809.29 点，环比上涨 14.02%。

图 3 不同规格红虾价格走势（单位：点）



数据来源：新华财经数据库

分规格来看，不同规格小龙虾价格小幅上涨，大虾、中虾和

小虾涨幅较大。

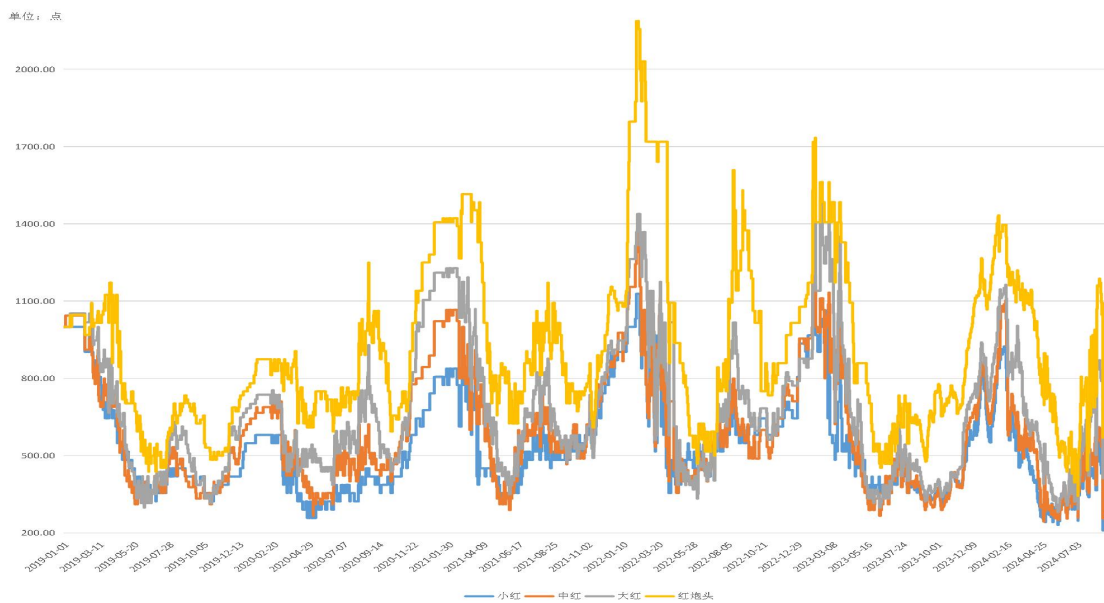
表 1 不同规格红虾均价（单位：元/斤）

规格	均价	涨跌幅
小红	16.00	18.52%
中红	26.67	18.52%
大红	49.33	20.33%
红炮头	70.67	7.61%

数据来源：新华财经数据库

具体而言，截至 9 月 2 日，红虾均价报 40.67 元/斤，环比上涨 14.02%。其中，小红均价报 16.00 元/斤，环比上涨 18.52%；中红均价报 26.67 元/斤，环比上涨 18.52%；大红均价报 49.33 元/斤，环比上涨 20.33%；红炮头均价报 70.67 元/斤，环比上涨 7.61%。

图 4 不同规格青虾价格走势（单位：点）



数据来源：新华财经数据库

表 2 不同规格青虾均价（单位：元/斤）



规格	均价	涨跌幅
小青	16.00	18.52%
中青	26.67	18.52%
大青	49.33	20.33%
青炮头	70.67	7.61%

数据来源：新华财经数据库

截至9月2日，青虾均价报40.67元/斤，环比上涨14.02%。其中，小青均价报16.00元/斤，环比上涨18.52%；中青均价报26.67元/斤，环比上涨18.52%；大青均价报49.33元/斤，环比上涨20.33%；青炮头均价报70.67元/斤，环比上涨7.61%。

## 主要产区行情

表3 主产区龙虾市场交易均价（元/斤）

品类	规格	地区	8月19日	8月26日	9月2日	趋势变化
红虾	小虾（2-4）钱	湖北	16	14	16	
	中虾（4-6钱）		26	22	27	
	大虾（6-8钱）		51	42	51	
	炮头（>9钱）		85	67	70	
青虾	小虾（2-4）钱	湖北	16	14	16	
		江西	18	13	15	
		山东	17	13	13	
	中虾（4-6钱）	湖北	28	22	27	
		江西	27	21	25	
		山东	27	22	26	
	大虾（6-8钱）	湖北	51	42	55	
		江西	60	41	56	
		山东	66	54	54	
	炮头（>9钱）	湖北	85	67	70	
		江西	80	67	74	

数据来源：新华财经数据库

从主要产区来看，6月中旬到现在市场在售小龙虾主要以池塘精养虾为主，潜江、监利等主产区，大多是以稻田虾为主，整体上来看，池塘精养虾的总量远远不及稻田虾，总供应量减少，叠加精养虾养殖成本更高，支撑小龙虾价格高位运行。

湖北小龙虾不同规格价格均呈现小幅上涨，大虾和中虾价格涨

幅较大；江西不同规格价格均呈现小幅上涨，炮头虾和大虾价格涨幅较大；山东不同规格价格均呈现稳中有升，中虾价格涨幅较大。

相关数据显示，今年上半年，我国小龙虾价格出现暴跌，其背后源于小龙虾养殖面积持续增加。在水产养殖可持续的发展趋势推动下，湖北、贵州等地创新探索养殖新模式，力求突破增收增效“瓶颈”。

作为“虾稻共作”模式发源地之一，潜江市目前正在探索虾稻共作环沟套养罗氏沼虾增效模式。今年，潜江市白鹭湖管理区在“虾稻共作环沟套养罗氏沼虾增效模式”基础上设计了稻虾环沟专养、混养和池塘专养、混养两类四种模式，挑选22户稻虾种养户，示范总面积超1000余亩。

“在水稻种植前后，小龙虾逐步进入“休眠期”，虾稻田环沟基本处于闲置状态，当环沟水温升至20℃以上，正适宜罗氏沼虾茁壮成长；国庆节前后，赶在气温降至15℃以下前就可以完成罗氏沼虾捕捞销售。”潜江市白鹭湖管理区高级农艺师王关林说，此模式与长江中下游地区区域气候水温适配，推广应用潜力巨大，有望成为当地农业发展的新引擎。

贵州省惠水县好花红镇正在探索佛手瓜下养鸡、稻虾共生等“双轨制”种养结合农业新模式，促进群众增收，实现一地多收。“经过几个月的喂养，我们村的小龙虾已成功上市销售，预计总产量5000斤左右，产值达12万元。为了后续养殖，今年打算只出售1000斤虾，剩余的留作虾种。目前，订单非常火爆，供不应求。”好花红镇百鸟河村村委会副主任陈其陆表示。

## 主要销区城市行情

表 4 我国主要城市龙虾指数变化趋势（单位：点）

分类	城市	点位	小红	中红	大红	红炮头	小青	中青	大青	青炮头
一线城市	深圳市	指数	1280.00	1405.41	1773.58	1724.14	1280.00	1405.41	1773.58	1724.14
		涨跌	14.29%	13.04%	17.50%	7.14%	14.29%	13.04%	17.50%	7.14%
其他城市	潜江市	指数	516.13	600.00	894.74	1093.75	500.00	586.96	879.31	1076.92
		涨跌	14.29%	22.73%	21.43%	4.48%	14.29%	22.73%	21.43%	4.48%
	长春市	指数	1454.55	1800.00	2083.33	1196.43	1454.55	1800.00	2083.33	1196.43
		涨跌	28.00%	20.00%	21.95%	11.67%	28.00%	20.00%	29.46%	11.67%
	常州市	指数	538.46	578.95	629.63	1184.21	538.46	578.95	629.63	1184.21
		涨跌	0.00%	0.00%	0.00%	0.00%	0.00%	0.00%	0.00%	0.00%
	苏州市	指数	727.27	666.67	533.33	-	727.27	666.67	533.33	-
		涨跌	0.00%	0.00%	0.00%	-	0.00%	0.00%	0.00%	-
	无锡市	指数	833.33	833.33	750.00	555.56	1000.00	750.00	700.00	465.12
		涨跌	0.00%	0.00%	0.00%	0.00%	0.00%	0.00%	0.00%	0.00%
	成都市	指数	1043.48	1166.67	1346.15	1360.00	1043.48	1166.67	1346.15	1204.82
		涨跌	0.00%	0.00%	0.00%	0.00%	0.00%	0.00%	0.00%	0.00%
	昆明市	指数	666.67	647.06	571.43	1060.61	666.67	647.06	571.43	1060.61
		涨跌	0.00%	0.00%	0.00%	0.00%	0.00%	0.00%	0.00%	0.00%
	杭州市	指数	1200.00	1333.33	1150.00	1046.51	1300.00	1466.67	1500.00	1046.51
		涨跌	0.00%	0.00%	0.00%	-	0.00%	0.00%	0.00%	-

数据来源：新华财经数据库

从主要销区来看，截至 9 月 2 日，深圳小龙虾价格指数均小幅上涨，大虾和小虾环比涨幅较大，分别为 17.05%、14.29%；潜江小龙虾价格指数均小幅上涨，其中大虾和中虾环比涨幅较大，分别为 21.43%、22.73%；长春市小龙虾价格指数均小幅上涨，其中大青虾和大红虾显著上涨，涨幅分别为 29.46%、21.95%；其余城市各规格品价格保持稳定。

## 免责声明

新华指数作为中经社四大战略性重点产品，负责开发、管理和运维新华社旗下全部指数和指数衍生品，是国内第一家综合性指数研究、发布、推广及运营的专业机构。

“新华·潜江龙虾商品虾价格指数”由中国经济信息社与潜江市人民政府共同编制并发布，最终解释由上述机构负责。任何网站等媒体和机构在转载或引用时，需注明出处。否则，将依法追究其法律责任。

该报告的所有图片、表格及文字内容的版权归新华指数所有。其中，部分图表在标注有数据来源的情况下，版权归中国经济信息社和潜江市人民政府共同所有。部分数据来源于公开的资料，如果有涉及版权纠纷问题，请及时联络。

本报告及其任何组成部分不得被再造、复制、抄袭、交易，或为任何未经中国经济信息社、潜江市人民政府允许的商业目的所使用。如果报告内容用于商业、盈利、广告等目的时，需征得中国经济信息社、潜江市人民政府书面特别授权，并注明出处，并按照中国及国际版权法的有关规定向上述机构支付版税。

除法律或规则规定必须承担的责任外，中国经济信息社和潜江市人民政府不对因使用此报告的材料而引致的损失负任何责任。

本报告有关版权问题适用中华人民共和国法律。中国经济信息社和潜江市人民政府保留随时解释和更改免责事由及条款的权利。

# 新华·潜江龙虾

## 商品虾价格指数



中国经济信息社与潜江市人民政府联合编制

作者：许旻毓、李水艳

数据校审：陈嘉

编辑：汪伟坚

审核：王洪波

电话：010-88051569

邮编：100052

邮箱：lishuiyanjiayou@163.com

网址：<http://index.xinhua08.com/>



扫码关注  
了解更多详情