



# 新华·潜江龙虾 商品虾价格指数

周·报

(2024.9.10-2024.9.16)



湖北潜江——中国小龙虾之乡  
潜江龙虾，红遍天下。  
四季有虾，虾香满城。



中国经济信息社  
CHINA ECONOMIC INFORMATION SERVICE

## 产业简介

世界小龙虾看中国，中国小龙虾看湖北，湖北小龙虾看潜江。20多年来，潜江市以工匠精神培育小龙虾产业，建成集选育繁育、生态种养、加工出口、餐饮美食、冷链物流、电子商务、文化旅游等于一体的小龙虾产业链。2023年，潜江小龙虾年交易总量达70万吨，占湖北总产量的60%、全国总产量的25%。

从首创“虾稻连作”到“虾稻共作”再到“虾稻+N”立体种养模式探索，潜江市目前小龙虾养殖总面积达91.4万亩，建成了13个万亩和70个千亩集中连片虾稻共作标准化生态种养基地，形成了布局合理、集中连片、产销功能齐全的养殖格局。

为强链补链延链、提升产业附加值，潜江市持续发力精深加工，高标准建设现代农业科技示范园，目前全市小龙虾规上加工企业达48家、约占全国总数的四分之一，年加工能力达80万吨，成为全国唯一的淡水甲壳素精深加工基地，开发整肢虾、虾仁、虾球、甲壳素及衍生品等系列产品60多种，产品远销欧美日韩等30多个国家和地区，加工出口量连续多年位居全国第一。

潜江市还强势发力龙虾美食经济，创新推出了“清蒸虾”“卤虾”等128个小龙虾菜品，成立了全国首家龙虾学院，建成全国最大的生态龙虾城，培育了“虾皇”“楚虾王”“小李子”等潜江龙虾主题餐厅3000余家，每年来潜品虾游客突破400万人次。

养大一只虾，带火一座城，致富一方人。2023年，潜江小龙虾全产业链综合产值突破750亿元，带动20多万人就业增收，目前，“潜江龙虾”区域公用品牌价值已达422.29亿元，成为名副其实的“中国小龙虾之乡”。

## 指数简介

指数作为数字时代助力现代化产业体系建设的战略工具，具有度量发展水平、引领行业标准、汇聚发展资源等多重作用。为进一步提升“潜江龙虾”品牌效应和行业标准话语权，有力服务全省全国小龙虾高质量产业发展，潜江市人民政府与中国经济信息社共同编制发布“新华·潜江龙虾商品虾价格指数”。该指数聚焦鲜活商品虾流通环节，对湖北潜江及全国主要销售市场大型水产批发市场小龙虾价格及交易量等数据进行监测，及时反映市场变化趋势，为政府管理部门决策、市场主体交易提供信息参考。

“新华·潜江龙虾商品虾价格指数”首批数据采集点为湖北安徽、湖南、江苏、江西等五大产区主要小龙虾批发市场经营大户，以及武汉、成都、上海、北京、重庆、长沙、广州、福州、合肥等22个样本城市主要小龙虾销区批发市场经营大户，日度监测小龙虾交易价格及交易量等数据。

具体而言，新华·潜江龙虾商品虾价格指数选取鲜活商品虾流通环节中的红虾和青虾为监测品类，以小红（红虾，2-4钱，单只重10-20克）、中红（红虾，4-6钱，单只重20-30克）、大红（红虾，6-8钱，单只重30-40克）、红炮头（红虾，>9钱，单只重45克以上）、小青（青虾，2-4钱，单只重10-20克）、中青（青虾，4-6钱，单只重20-30克）、大青（青虾，6-8钱，单只重30-40克）、青炮头（青虾，>9钱，单只重45克以上）为代表规格品进行价格监测。指数客观反映市场变化趋势，为政府管理部门提供数据支撑，为市场主体提供交易定价参考。根据编制规则，指数以2019年1月1日为基期，基点1000点。

## 周度概要

近一周，经销商备货量增加，小龙虾价格中秋节前冲刺，支撑本期小龙虾价格持续走高。本期新华·潜江龙虾商品虾价格指数报939.70点，环比上期（2024年9月9日，下同）上涨56.53点，涨幅6.40%；较基期（2019年1月1日，下同）下跌60.30点，跌幅7.41%。

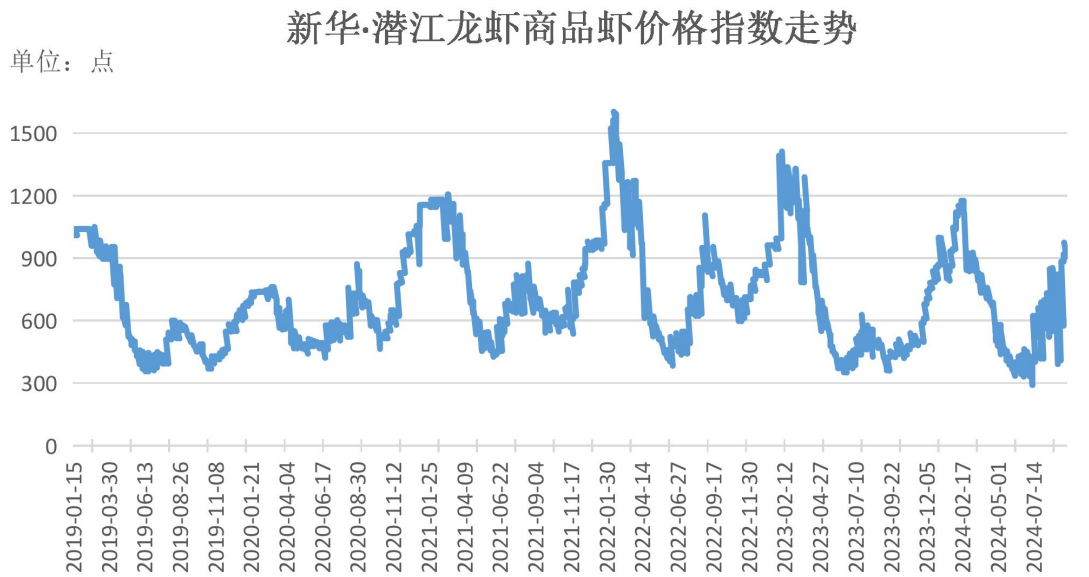
从主要产区来看，湖北不同规格小龙虾价格涨跌互现，中虾价格小幅上涨，炮头虾小幅下跌，其余持稳运行；江西不同规格小龙虾价格均呈小幅上涨，炮头虾和大虾价格涨幅较大；山东小龙虾价格均呈小幅上涨，其中大虾涨幅较大。近些年，随着寒地小龙虾相关产品市场热度越来越高，湖北在对口支援新疆的过程中，也积极助力小龙虾游进新疆的水塘。

从主要销区来看，深圳市各规格小龙虾价格均小幅上涨，小虾和大虾涨幅较大；潜江中虾和红炮头虾小幅上涨，大虾和青红炮头小幅下跌；长春市各规格小龙虾价格均小幅上涨，小虾和炮头虾小幅上涨；其余城市各规格品价格保持稳定。为进一步助力“潜江龙虾”走出去，潜江市与郑州市近日联合举办2024“潜江龙虾”走进郑州品牌推广暨农产品产销对接会，共同领略“潜江龙虾”美食的独特魅力，探讨合作共赢之路。

新华指数分析师认为，受中秋节前水产上市旺季及台风天气影响，部分经销商备货意愿较强，叠加大闸蟹、南美白对虾等部分替代性水产整体价格均处于高位，小龙虾价格为震荡上涨。但受饲料成本下降和节后需求回落影响，预计中秋到国庆空挡期间小龙虾价格或将有所回落。

# 新华·潜江龙虾商品虾价格指数走势

图1 新华·潜江龙虾商品虾价格指数走势（单位：点）



数据来源：新华财经数据库、中国水产流通与加工协会小龙虾产业分会、水产养殖网

近一周，经销商备货量增加，小龙虾价格中秋节前冲刺，支撑本期小龙虾价格持续走高。

新华指数监测数据显示，截至9月16日，新华·潜江龙虾商品虾价格指数报939.70点，环比上期（2024年9月9日，下同）上涨56.53点，涨幅6.40%；较基期（2019年1月1日，下同）下跌60.30点，跌幅7.41%。

目前，市面上仅剩池塘精养虾进行销售，供应量持续下降。稻田虾9月份开始投放虾苗，在入冬之前，虾苗再蜕壳几次，生长一段时间。

从小龙虾竞品行情来看，花甲、大虾、大闸蟹、梭子蟹、鲍鱼、基围虾……近期，各类海鲜河鲜产品供应丰富。中秋节尽管

水产海鲜价格比平时上涨近一倍，但肥美的梭子蟹、鲜虾依然是市场“顶流”。

“今年的梭子蟹价格比往年高，我这里120元一斤的螃蟹卖得最好，个头大、肉也多。”青岛营口路海鲜市场一名摊主表示，中秋节当天，梭子蟹的售价较前几天上涨近一倍。据他介绍，平时50元一斤的螃蟹，中秋节当天卖100元，而平时要价100元一斤的大螃蟹，当天则涨到了200元一斤。本地梭子蟹涨价了，大闸蟹的价格反而比较平稳，每斤的价格为60元—80元。

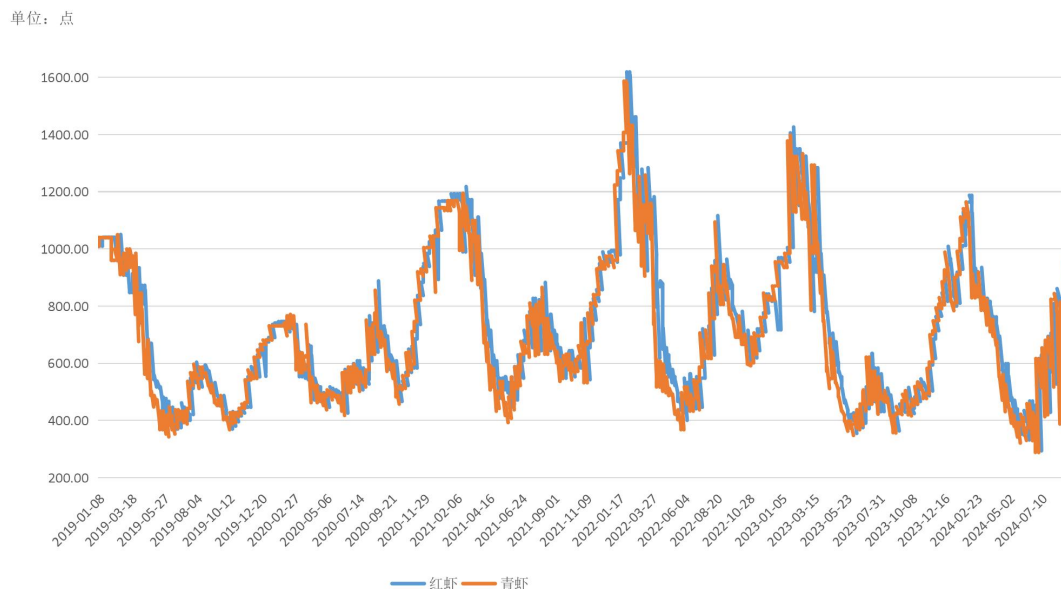
由于气候原因，今年大闸蟹成熟相对较晚，许多蟹农的大闸蟹都没能赶上中秋行情。9月9日，苏州市阳澄湖大闸蟹行业协会发文表示今年阳澄湖大闸蟹将于9月25日开捕。江苏多位蟹农都表示，当地大闸蟹还未完全成熟，蟹壳尚未完全变硬，蟹黄还未凝固，属于流沙的状态。尤其是大规格蟹，蟹黄成熟度不足，上市的主要是一些小规格大闸蟹。

上市之初，大闸蟹价格较往年稍微贵一些。“我们太湖的大闸蟹已经开始少量上市。目前，二两半到三两的母蟹卖到26元/个。三两到三两半的母蟹卖到36元-38元/个。”江苏省苏州市吴江区七都镇吴淞水产交易市场商户顾国荣说。

新华指数分析师认为，受中秋节前水产上市旺季及台风天气影响，部分经销商备货意愿较强，叠加大闸蟹、南美白对虾等部分替代性水产整体价格均处于高位，小龙虾价格为震荡上涨。但受饲料成本下降和节后需求回落影响，预计中秋到国庆空挡期间小龙虾价格或将有所回落。

## 红虾和青虾价格指数及均价走势

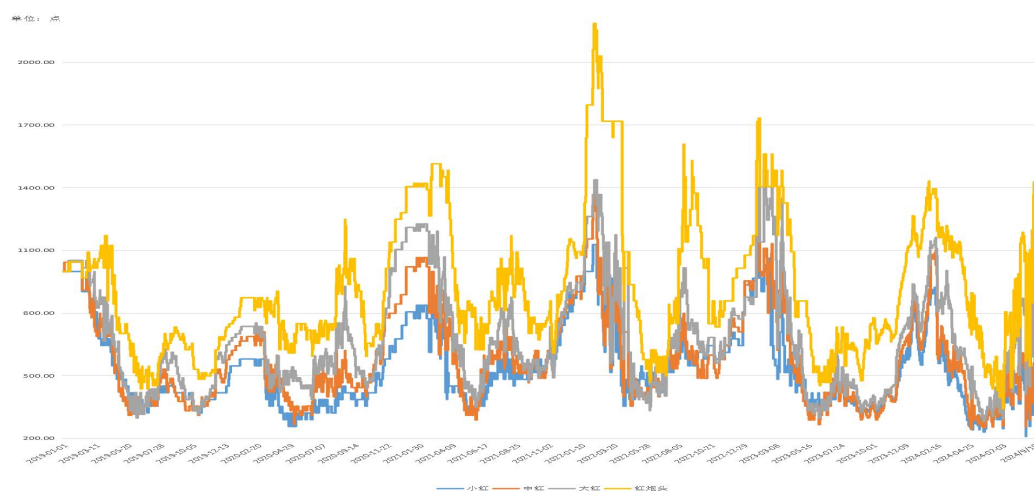
图2 红虾和青虾价格指数走势对比（单位：点）



数据来源：新华财经数据库

分品类来看，红虾和青虾在市场销售端行情变化趋势一致，表现为不同程度上涨。截至9月16日，红虾价格指数报949.24点，环比上涨6.40%；青虾价格指数报930.35点，环比上涨6.40%。

图3 不同规格红虾价格走势（单位：点）



数据来源：新华财经数据库

分规格来看，不同规格小龙虾价格小幅上涨，其中小虾和中虾涨幅较大。

表 1 不同规格红虾均价（单位：元/斤）

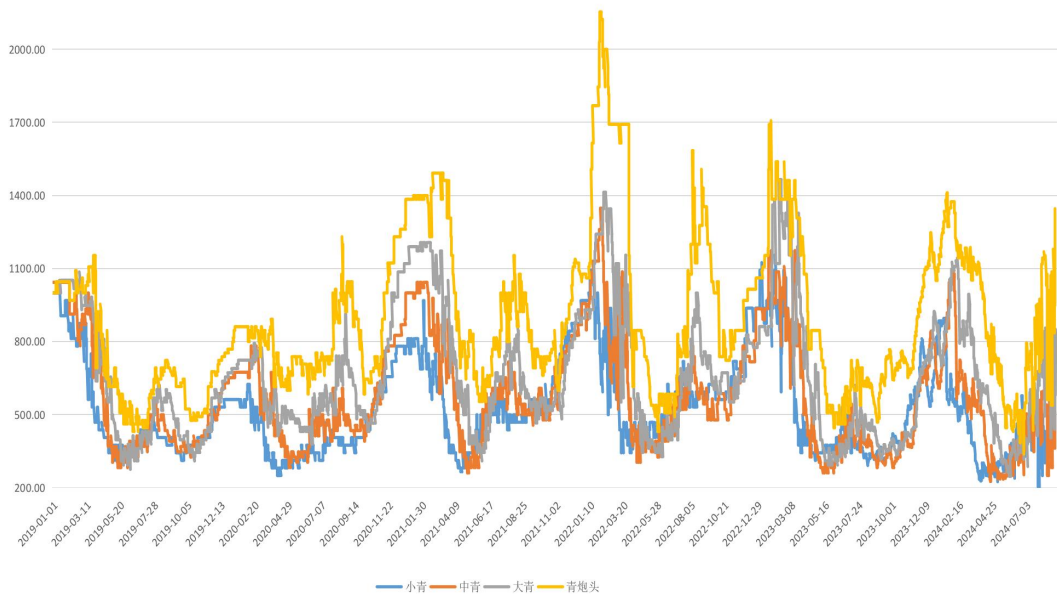
规格	均价	涨跌幅
小红	15.33	15.72%
中红	26.00	10.64%
大红	54.00	4.85%
红炮头	91.67	4.76%

数据来源：新华财经数据库

截至 9 月 16 日，红虾均价报 46.75 元/斤，环比上涨 6.40%。其中，小红均价报 15.33 元/斤，环比上涨 15.72%；中红均价报 26.00 元/斤，环比上涨 10.64%；大红均价报 54.00 元/斤，环比上涨 4.85%；红炮头均价报 91.67 元/斤，环比上涨 4.76%。

图 4 不同规格青虾价格走势（单位：点）

单位：点



数据来源：新华财经数据库



表 2 不同规格青虾均价（单位：元/斤）

规格	均价	涨跌幅
小青	15.33	15.72%
中青	26.00	10.64%
大青	54.00	4.85%
青炮头	91.67	4.76%

数据来源：新华财经数据库

截至 9 月 16 日，青虾均价报 46.75 元/斤，环比上涨 6.40%。其中，小青均价报 15.33 元/斤，环比上涨 15.72%；中青均价报 26.00 元/斤，环比上涨 10.64%；大青均价报 54.00 元/斤，环比上涨 4.85%；青炮头均价报 91.67 元/斤，环比上涨 4.76%。

### 主要产区行情

表 3 主产区龙虾市场交易均价（元/斤）

品类	规格	地区	9月2日	9月9日	9月16日	趋势变化
红虾	小虾（2-4）钱	湖北	16	15	15	
	中虾（4-6钱）		27	25	26	
	大虾（6-8钱）		51	58	58	
	炮头（>9钱）		70	105	95	
青虾	小虾（2-4）钱	湖北	16	15	15	
		江西	15	18	18	
		山东	13	14	20	
	中虾（4-6钱）	湖北	27	25	26	
		江西	25	28	30	
		山东	26	25	28	
	大虾（6-8钱）	湖北	55	58	58	
		江西	56	60	68	
		山东	54	58	65	
	炮头（>9钱）	湖北	70	105	95	
		江西	74	90	100	

数据来源：新华财经数据库

从主要产区来看，9 月份，天气温度适宜小龙虾的生长。此时，塘口水草如轮叶黑藻开始枯萎，而伊乐藻大量生长，小龙虾易受水质影响生长速度，小龙虾投苗同比增长显著，叠加部分虾苗供应偏紧，支撑小龙虾价格稳中偏强运行。

湖北不同规格小龙虾价格涨跌互现，中虾价格小幅上涨，炮头虾小幅下跌，其余持稳运行；江西不同规格小龙虾价格均呈小幅上涨，炮头虾和大虾价格涨幅较大；山东小龙虾价格均呈小幅上涨，其中大虾涨幅较大。

随着湖北潜江、江苏盱眙等传统养殖大市小龙虾生产进入淡季，吉林、长春等地寒地小龙虾开始进入收获时节，呈现出“南北接力、北虾南游”态势。随着寒地小龙虾相关产品市场热度越来越高，湖北在对口支援新疆的过程中，也积极助力湖北小龙虾游进新疆的水塘。

“三年前，我们将连队 13 亩不适合发展种植业的闲置土地建成池塘，并从湖北引进小龙虾进行试养。”新疆生产建设兵团第五师双河市 86 团 20 连党支部书记、连管会指导员职建强表示，十堰市援疆工作队不仅捐赠虾苗，还协调十堰市人社局，安排了技术专家对社员开展面对面培训。

今年 7 月，十堰市捐赠的 600 余公斤虾苗“登”上波音飞机，在天山脚下定居。同班机的还有湖北水产养殖专家王英雄。“今年预计产出 3 吨成品虾，我们连正努力打造小龙虾产业名片。”职建强表示，在养殖小龙虾尝到甜头后，合作社最近还尝试养财鱼，引领更多职工群众走上致富路。

## 主要销区城市行情

表 4 我国主要城市龙虾指数变化趋势（单位：点）

分类	城市	点位	小红	中红	大红	红炮头	小青	中青	大青	青炮头
一线城市	深圳市	指数	1360.00	1459.46	1962.26	2183.91	1360.00	1459.46	1962.26	2183.91
		涨跌	21.43%	8.00%	20.93%	5.56%	21.43%	8.00%	20.93%	5.56%
其他城市	潜江市	指数	483.87	577.78	929.82	1107.75	468.75	565.22	913.79	1461.54
		涨跌	0.00%	4.00%	-8.62%	0.64%	0.00%	4.00%	-8.62%	-9.52%
	长春市	指数	1272.73	1666.67	2375.00	1517.86	1272.73	1666.67	2375.00	1517.86
		涨跌	21.74%	13.64%	26.67%	21.43%	21.74%	13.64%	26.67%	21.43%
	常州市	指数	538.46	578.95	629.63	1184.21	538.46	578.95	629.63	1184.21
		涨跌	0.00%	0.00%	0.00%	0.00%	0.00%	0.00%	0.00%	0.00%
	苏州市	指数	727.27	666.67	533.33	-	727.27	666.67	533.33	-
		涨跌	0.00%	0.00%	0.00%	-	0.00%	0.00%	0.00%	-
	无锡市	指数	833.33	833.33	750.00	555.56	1000.00	750.00	700.00	465.12
		涨跌	0.00%	0.00%	0.00%	0.00%	0.00%	0.00%	0.00%	0.00%
	成都市	指数	1043.48	1166.67	1346.15	1360.00	1043.48	1166.67	1346.15	1204.82
		涨跌	0.00%	0.00%	0.00%	0.00%	0.00%	0.00%	0.00%	0.00%
	昆明市	指数	666.67	647.06	571.43	1060.61	666.67	647.06	571.43	1060.61
		涨跌	0.00%	0.00%	0.00%	0.00%	0.00%	0.00%	0.00%	0.00%
	杭州市	指数	1200.00	1333.33	1150.00	1046.51	1300.00	1466.67	1500.00	1046.51
		涨跌	0.00%	0.00%	0.00%	-	0.00%	0.00%	0.00%	-

数据来源：新华财经数据库

从主要销区来看，截至 9 月 16 日，深圳市各规格小龙虾价格均小幅上涨，小虾和大虾涨幅较大，分别为 21.43%和 20.93%；潜江中虾和红炮头虾小幅上涨，涨幅分别为 4.00%、0.64%，大虾和青红炮头小幅下跌，跌幅分别为 8.62%、9.52%；长春市各规格小龙虾价格均小幅上涨，小虾和炮头虾小幅上涨，涨幅分别为 21.74%和 26.67%；其余城市各规格品价格保持稳定。

为进一步助力“潜江龙虾”走出去，潜江市与郑州市近日联合举办 2024“潜江龙虾”走进郑州品牌推介暨农产品产销对接会。来自潜江市的 13 家企业和郑州市的 24 家采购企业相聚郑州，共同领略“潜江龙虾”美食的独特魅力，探讨合作共赢之路。

活动现场，郑州市二七区商务局与潜江市商发集团签订战略合作框架协议，两地部分企业签订了购销合作协议。当日还开展了农产品产销对接及“潜江龙虾”产业成果展示、线上推介及直播带货活动。

## 免责声明

新华指数作为中经社四大战略性重点产品，负责开发、管理和运维新华社旗下全部指数和指数衍生品，是国内第一家综合性指数研究、发布、推广及运营的专业机构。

“新华·潜江龙虾商品虾价格指数”由中国经济信息社与潜江市人民政府共同编制并发布，最终解释由上述机构负责。任何网站等媒体和机构在转载或引用时，需注明出处。否则，将依法追究其法律责任。

该报告的所有图片、表格及文字内容的版权归新华指数所有。其中，部分图表在标注有数据来源的情况下，版权归中国经济信息社和潜江市人民政府共同所有。部分数据来源于公开的资料，如果有涉及版权纠纷问题，请及时联络。

本报告及其任何组成部分不得被再造、复制、抄袭、交易，或为任何未经中国经济信息社、潜江市人民政府允许的商业目的所使用。如果报告内容用于商业、盈利、广告等目的时，需征得中国经济信息社、潜江市人民政府书面特别授权，并注明出处，并按照中国及国际版权法的有关规定向上述机构支付版税。

除法律或规则规定必须承担的责任外，中国经济信息社和潜江市人民政府不对因使用此报告的材料而引致的损失负任何责任。

本报告有关版权问题适用中华人民共和国法律。中国经济信息社和潜江市人民政府保留随时解释和更改免责事由及条款的权利。

# 新华·潜江龙虾

## 商品虾价格指数



中国经济信息社与潜江市人民政府联合编制

作者：许旻毓、李水艳

数据校审：陈嘉

编辑：汪伟坚

审核：王洪波

电话：010-88051569

邮编：100052

邮箱：lishuiyanjiayou@163.com

网址：<http://index.xinhua08.com/>



扫码关注  
了解更多详情