



新华指数
Xinhua Indices

新华·玉林 香料价格指数

周报

2024年9月16日

第35期



中国经济信息社
玉林市人民政府



指数简介

玉林市是全国香料的重要产区，也是具有国际影响力的香料集散地，国内 80%、世界三分之二以上的香料在玉林集散，辐射周边，买卖全球。全市香料树种植面积 350 多万亩，其中八角、肉桂有 73.02 万亩，是玉林香料产业核心板块。近年来，玉林市香料产业从销售扩链、补链到种植、加工、物流等环节，形成了一业兴百业旺的局面。

在产业蓬勃发展的背景下，玉林市人民政府与新华社中国经济信息社共同推出新华·玉林香料价格指数。指数选取具有玉林特色、知名度大的八角和桂皮，分别编制新华·玉林八角价格指数和新华·玉林肉桂价格指数两只子指数。新华·玉林香料价格指数及时、精准地反映玉林市八角、肉桂市场价格、供求关系等变化情况及发展趋势，为市场提供定价参考，为生产经营者、社会管理部门和市场消费者进行经营决策、调控管理和市场交易提供重要数据参考依据。

随着指数的持续运营，指数信息将广泛服务于产业各参与主体，有助于加快玉林产业链信息化和数字化建设，助力玉林香料产业高质量发展，为推进农业供给侧结构性改革和乡村产业振兴提供新动能。



本期概要

截至9月16日，新华·玉林八角价格指数报625.78点，较9月9日下跌17.18点，跌幅2.67%；较基期（2022年5月9日）下跌374.22点，跌幅37.42%。新华·玉林肉桂价格指数报949.02点，较9月9日下跌22.54点，跌幅2.32%；较基期（2022年5月9日）下跌50.98点，跌幅5.10%。



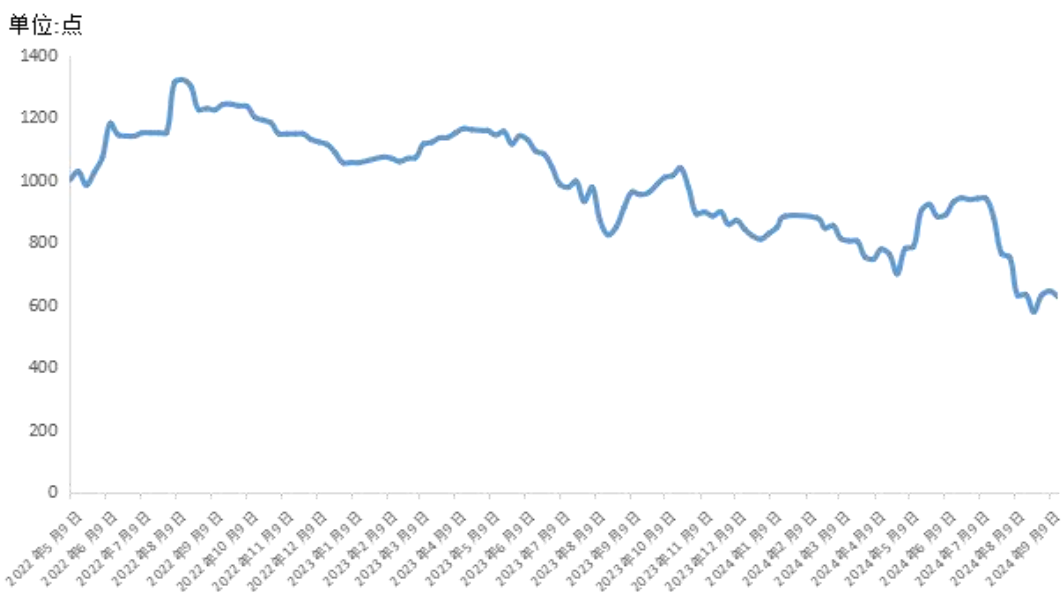


新华·玉林香料价格指数周报

(2024年9月10日至9月16日)

新华·玉林八角价格指数

图1 新华·玉林八角价格指数走势 (单位: 点)



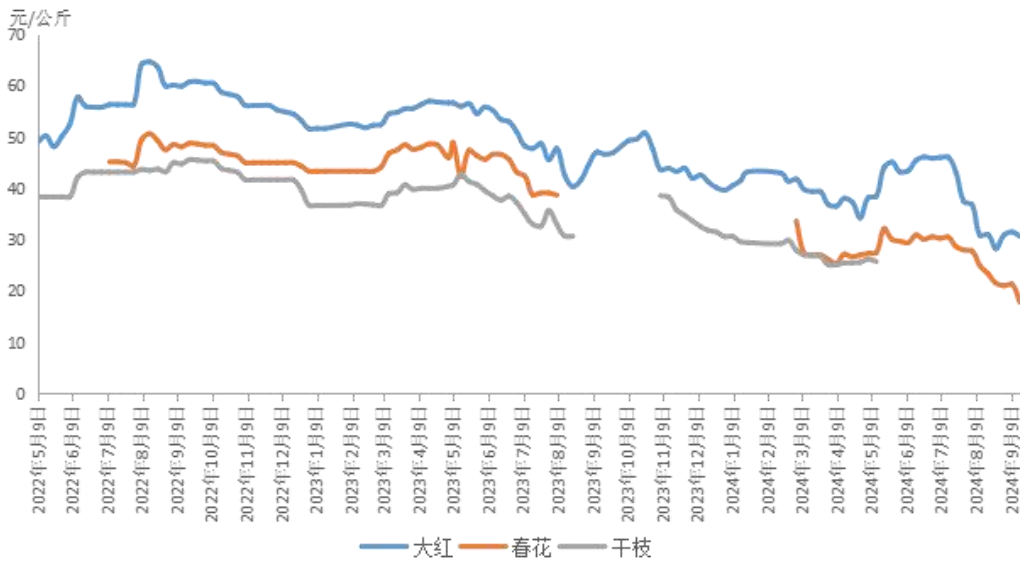
数据来源: 新华财经数据库

新华财经北京9月20日电(李伯霖)截至9月16日,新华·玉林八角价格指数报625.78点,较9月9日下跌17.18点,跌幅2.67%;较基期(2022年5月9日)下跌374.22点,跌幅37.42%。





图2 各主要品类八角价格走势（单位：点）




数据来源：新华财经数据库

分品种来看，截至9月16日，大红八角批发价格为30.66元/公斤，较9月9日下跌0.85点，跌幅2.7%；春花八角批发价格为17.81元/公斤，较9月9日下跌3.53点，跌幅16.54%。

表1 各主要品类八角平均价格（单位：元/公斤）

| 日期 | 大红八角 | 春花八角 |
|------------|-------|-------|
| 2024年7月15日 | 46.11 | 30.52 |
| 2024年7月22日 | 43.07 | 28.65 |
| 2024年7月29日 | 37.37 | 27.98 |
| 2024年8月5日 | 36.85 | 27.81 |
| 2024年8月12日 | 30.80 | 24.89 |
| 2024年8月19日 | 31.00 | 23.36 |
| 2024年8月26日 | 28.25 | 21.51 |
| 2024年9月2日 | 30.88 | 21.03 |
| 2024年9月9日 | 31.51 | 21.34 |
| 2024年9月16日 | 30.66 | 17.81 |

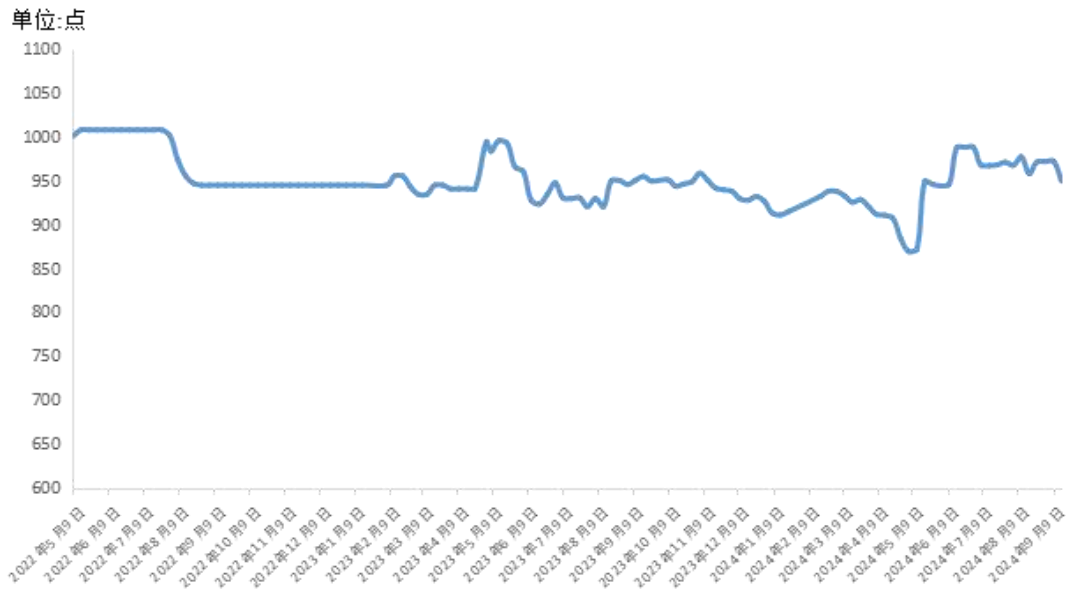
数据来源：新华财经数据库





新华·玉林肉桂价格指数

图3 新华·玉林肉桂价格指数走势（单位：点）



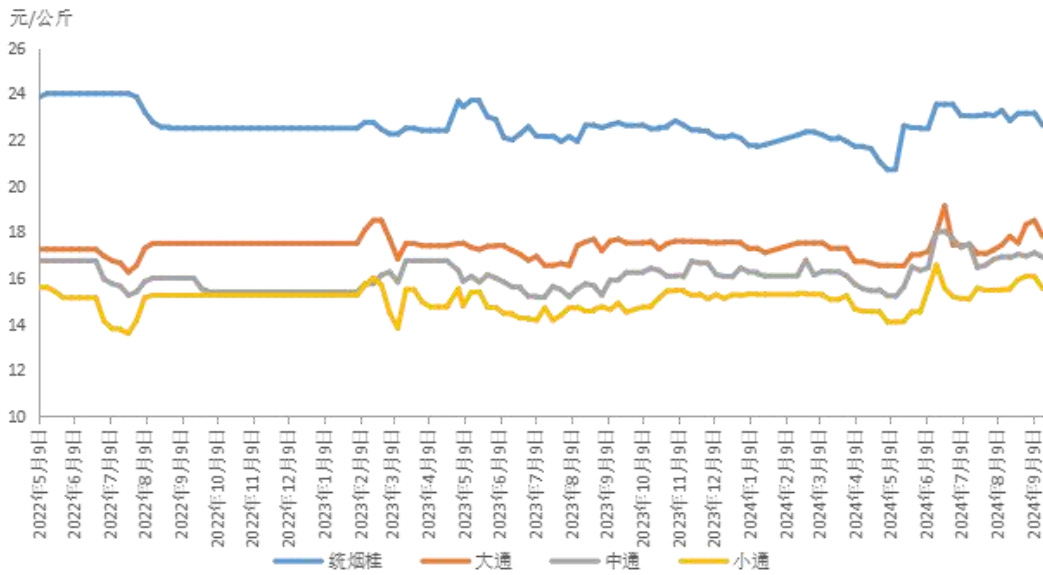
数据来源：新华财经数据库

截至9月16日，新华·玉林肉桂价格指数报949.02点，较9月9日下跌22.54点，跌幅2.32%；较基期（2022年5月9日）下跌50.98点，跌幅5.10%。





图 4 各主要品类肉桂价格走势（单位：点）



数据来源：新华财经数据库

分品种来看，截至 9 月 16 日，统烟桂批发价格为 22.62 元/公斤，较至 9 月 9 日下跌 0.54 点，跌幅 2.33%；大通肉桂批发价格为 17.81 元/公斤，较至 9 月 9 日下跌 0.69 点，跌幅 3.73%；中通肉桂批发价格为 16.91 元/公斤，较至 9 月 9 日下跌 0.19 元/公斤，跌幅 1.11%；小通肉桂批发价格为 15.55 元/公斤，较至 9 月 9 日下跌 0.51 元/公斤，跌幅 3.18%。

表 2 各主要品类肉桂平均价格（单位：元/公斤）

| 日期 | 统烟桂 | 大通 | 中通 | 小通 |
|------------|-------|-------|-------|-------|
| 2024年7月15日 | 23.03 | 17.48 | 17.47 | 15.06 |
| 2024年7月22日 | 23.05 | 17.07 | 16.46 | 15.57 |
| 2024年7月29日 | 23.12 | 17.04 | 16.56 | 15.47 |
| 2024年8月5日 | 23.04 | 17.22 | 16.81 | 15.48 |
| 2024年8月12日 | 23.27 | 17.43 | 16.92 | 15.50 |
| 2024年8月19日 | 22.82 | 17.81 | 16.88 | 15.54 |
| 2024年8月26日 | 23.14 | 17.52 | 17.03 | 15.93 |
| 2024年9月2日 | 23.14 | 18.33 | 16.95 | 16.08 |
| 2024年9月9日 | 23.16 | 18.50 | 17.10 | 16.06 |
| 2024年9月16日 | 22.62 | 17.81 | 16.91 | 15.55 |

数据来源：新华财经数据库



八角市场资讯

安国市场：

八角茴香，目前产新继续，商家关注力度较高，行情转稳。

肉桂市场资讯

南宁产地市场：

肉桂，广西南宁市肉桂目前货源比较充足，近期购货的商家不多，货源走动不快，价格保持稳定。





免责声明

新华指数作为中经社四大战略性重点产品，负责开发、管理和运维新华社旗下全部指数和指数衍生品，是国内第一家综合性指数研究、发布、推广及运营的专业机构。

“新华·玉林香料价格指数”由中国经济信息社、玉林市人民政府共同编制并发布，最终解释由上述机构负责。任何网站等媒体和机构在转载或引用时，需注明出处。否则，将依法追究其法律责任。

该报告的所有图片、表格及文字内容的版权归新华指数所有。其中，部分图表在标注有数据来源的情况下，版权归中国经济信息社、玉林市人民政府共同所有。部分数据来源于公开的资料，如果有涉及版权纠纷问题，请及时联络。

本报告及其任何组成部分不得被再造、复制、抄袭、交易，或为任何未经中国经济信息社、玉林市人民政府允许的商业目的所使用。如果报告内容用于商业、盈利、广告等目的时，需征得中国经济信息社、玉林市人民政府书面特别授权，并注明出处，并按照中国及国际版权法的有关规定向上述机构支付版税。

除法律或规则规定必须承担的责任外，中国经济信息社、玉林市人民政府不对因使用此报告的材料而引致的损失负任何责任。

本报告有关版权问题适用中华人民共和国法律。中国经济信息社、玉林市人民政府保留随时解释和更改免责事由及条款的权利。





新华指数
Xinhua Indices



扫描关注了解更多资讯

中国经济信息社与玉林市人民政府联合编制

作者：李伯霖

数据校审：高铭 田洪筱

编辑：汪伟坚

审核：王洪波

电话：010-88052714

邮编：100052

邮箱：504061569@qq.com

网址：<http://index.xinhua08.com/>