

新华·中国（围场） 马铃薯仓储物流指数周报

——坝上天然薯窖群，升级打造华北区域马铃薯仓储物流中心——

2024.10.4 第22期





新华指数|北方一作区商品薯产地行情回暖 围场县 域薯窖快速收储

指数简介：

“新华·中国（围场）马铃薯仓储物流指数”由中国经济信息社与围场满族蒙古族自治县人民政府共同推出，以进出薯窖的量价信息监测为基础，编发两只子指数，即“新华·围场马铃薯库存指数”“新华·围场马铃薯产地批发价格指数”，旨在客观反映围场马铃薯仓储及马铃薯的生产经营状况，为从业者提供及时、准确的交易参考基准，为政府管理部门提供决策依据，同时推动围场马铃薯产业信息化建设，稳步提升围场马铃薯产业在全国行业中的竞争力与影响力。

本期概要：

国庆期间，终端消费需求兑现后，销地供给偏多导致全国蔬菜批发价格窄幅回落，全国商品薯销地批发价格亦是稳弱。期间，传导链延迟效应，叠加产地加快入库，带动了围场乃至北方一作区商品薯出货价格回升，同期生产增量的围场乃至全国初级薯制品出厂价格窄幅震荡。鉴于围场及坝上地区商品薯行情开始回暖，预计周边优质商品薯加快入库。



新华·中国（围场）马铃薯仓储物流指数整体走势 （2023.9.1-2024.10.4）

终端消费需求兑现后，销地供给偏多导致全国蔬菜批发价格窄幅回落，全国商品薯销地批发价格亦是稳弱。期间，传导链延迟效应，叠加产地加快入库，带动了围场乃至北方一作区商品薯出货价格回升，同期生产增量的围场乃至全国初级薯制品出厂价格窄幅震荡。截至2024年10月4日，新华·围场马铃薯库存指数为49.94%，环比（9月27日，下同）上浮10.13个百分点，同比（2023年10月6日，下同）维持大幅缩减态势。鉴于围场及坝上地区商品薯行情开始回暖，预计周边优质商品薯加快入库。

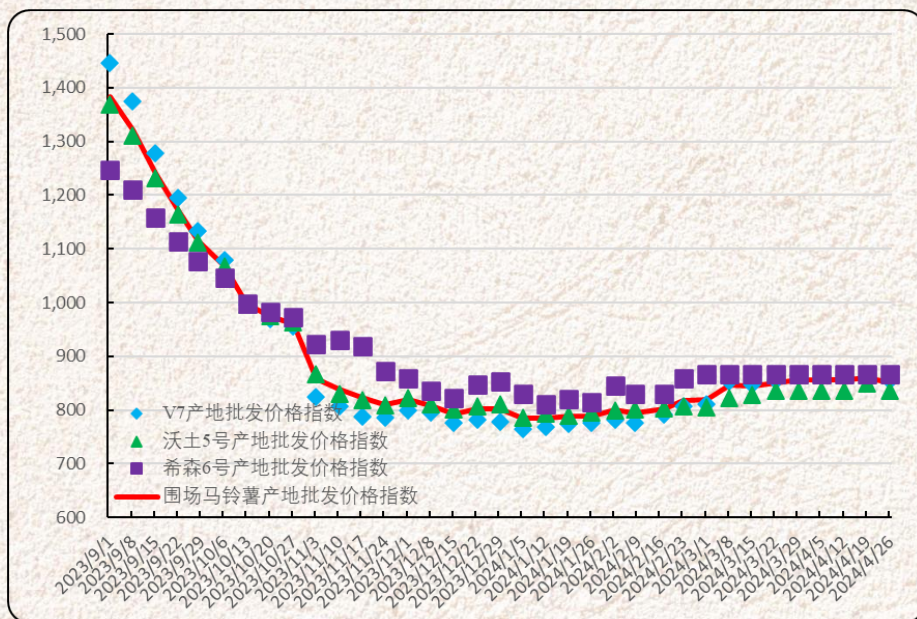


图1. 新华·围场马铃薯产地批发价格指数走势图

数据来源：新华指数

说明：新华·中国（围场）马铃薯仓储物流指数始于2023年9月1日，指数运维频率为周度，运维周期为每年8月至次年4月。期间，不满足指数计算的时间段则每周编发资讯。



➤ 围场马铃薯行情分析

气温快速下降使得商品薯产地入库加快，进而使得产地出货价开始回升。整体来看，优质鲜食商品薯产地市场供需两弱，产地出货价小幅上涨。

表1 近月围场马铃薯主流品种产地出货周度均价表（元/吨）

| 日期 | V7 | 沃土5号 | 希森6号 | 产地均值 |
|-----------|---------|---------|---------|---------|
| 2024/4/19 | 1389.17 | 1343.08 | 1361.11 | 1369.73 |
| 2024/4/26 | 1375.83 | 1320.00 | 1361.11 | 1356.14 |
| 2024/9/27 | --- | --- | --- | --- |
| 2024/10/4 | --- | --- | --- | --- |

数据来源：围场满族蒙古族自治县农业农村局、新华指数

农业农村部信息中心数据显示，当期全国商品薯销地批发均价为 2.15 元/公斤，环比下跌 0.73%。其中，河北市场商品薯价格亦是稳弱。

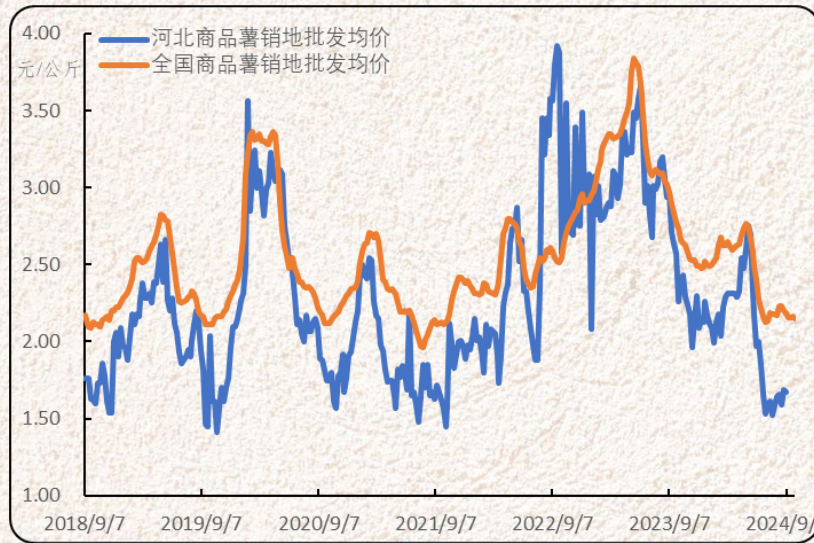


图2. 近年全国和河北商品薯批发周度均价走势图

数据来源：农业农村部信息中心、河北省农业农村厅、新华指数

同期，威芋系列等陈土豆行情走弱、同质化 V7、青薯 9 号等被带动走强，使得威宁洋芋产地批发价格仅是稳弱；陇薯系列上涨，带动了定西商品薯产地出货均价回升。截至 10 月 4 日，当周威宁洋芋产地批发均价为 1479.72 元/吨，环比微跌 0.14%；定西商品薯的地头价仅为 972.56 元/吨，环比上涨 2.17%。当期，围场县域薯窖进库增速最快的品种是沃土 5 号。

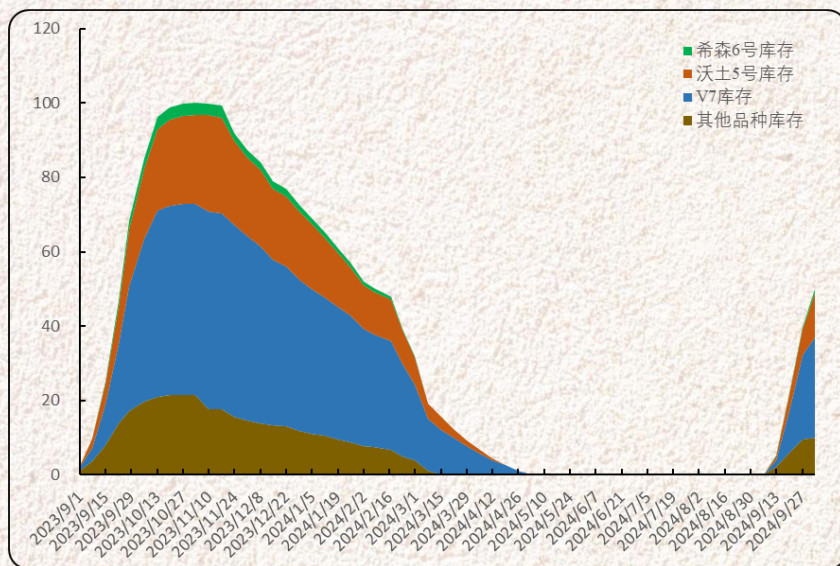


图3. 新华·围场马铃薯库存指数走势图

数据来源：新华指数

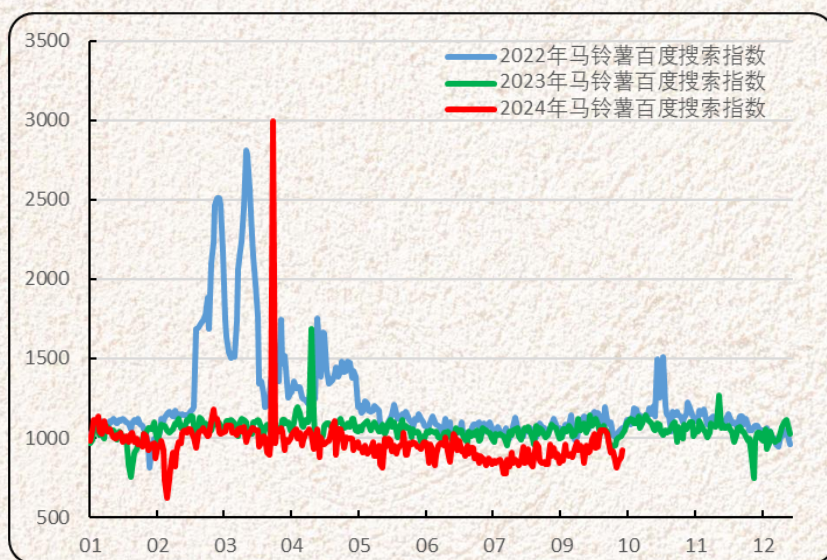


图4. 近三年马铃薯百度搜索指数走势图

数据来源：百度指数

互联网搜索指数快速回落，即国庆期间马铃薯终端消费需求快速回落。截至10月4日，马铃薯百度搜索指数7日均线为877.71点，环比累计下跌13.57%，从产销两地供给形势变化来看，月度内马铃薯互联网搜索指数有望从低位逐步回升。





➤ 围场初级薯制品行情分析

夏秋交替时期北方降水持续导致新采收商品薯品相不佳，叠加秋季缩短且气温快速下降，使得大量商品薯涌入加工厂。同期，进口规模增量，受到周边国家低价货源冲击影响，当月全国初级薯制品出厂价格震荡走弱。截至2024年10月4日，围场马铃薯淀粉出厂均价为7300元/吨，环比持平，9月份累计下跌6.41%，同比下跌22.34%；围场马铃薯全粉出厂均价为13357.14元/吨，环比亦是持稳，9月份累计下跌7.88%，同比下跌11.79%。鉴于进口全粉均价上扬，新华指数研究院农业市场研究中心预测，短期内围场乃至全国马铃薯全粉出厂价格窄幅震荡、马铃薯淀粉则是继续走弱。

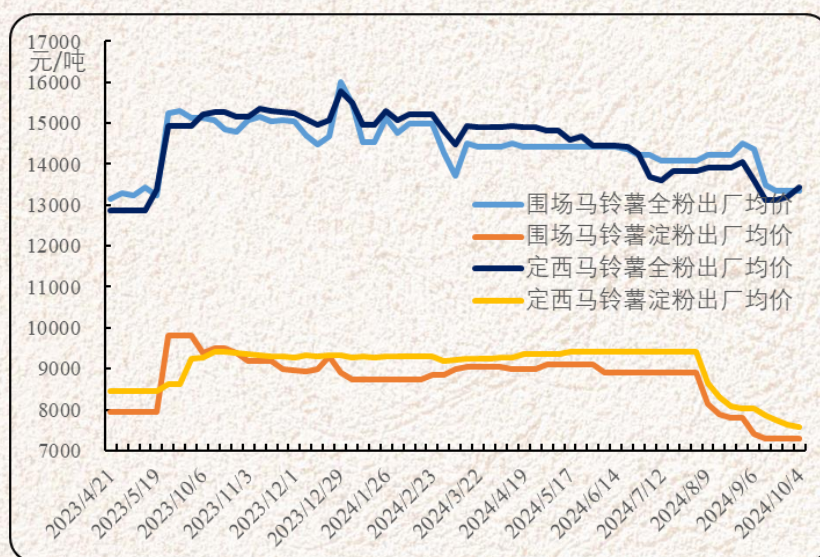


图5. 近两年围场初级薯制品周度均价走势图

数据来源：围场满族蒙古族自治县人民政府、新华指数

互联网资讯显示，西北地区马铃薯淀粉等薯制品加工项目仍在持续兴建或开工，长期来看全国马铃薯淀粉出厂价格年内难以回升。同期，国内生产的马铃薯全粉品质差异较大且颗粒粉短缺，接续在国际市场影响下或将持续窄幅震荡。



免责声明：

新华指数负责开发、管理和运维新华社旗下全部指数及其衍生品，是国内指数研究、发布、推广及运营等全流程的专业机构。本报告由中国经济信息社与围场满族蒙古族自治县人民政府共同编发。

编制者对本报告取自公开来源信息的准确性和完整性不作任何保证。本报告所载的资料、意见及推测仅反映本报告最初出具日的观点和判断。在不同时期因使用不同假设和标准，采用不同观点和分析方法，致使中国经济信息社与围场满族蒙古族自治县人民政府发出与本报告所载意见、评估及预测不一致的研究报告，对此中经社与围场满族蒙古族自治县人民政府可不发出特别通知。在任何情况下，本报告中的信息或所表述的意见并不构成对任何人的投资建议，也没有考虑到客户特殊的投资目标、财务状况或需求。客户应考虑本报告中的任何意见或建议是否符合其特定状况。若有必要应寻求专家意见。本报告所载的资料、工具、意见及推测仅供参考。

本报告版权为中国经济信息社与围场满族蒙古族自治县人民政府共同所有。未经中国经济信息社与围场满族蒙古族自治县人民政府书面同意，任何机构和个人不得以任何形式翻版、复制、发布、转发或引用本报告的任何部分。如征得中国经济信息社与围场满族蒙古族自治县人民政府同意进行引用、刊发的，需在允许的范围内使用，并注明出处为“中国经济信息社”和“围场满族蒙古族自治县人民政府”，且不得对本报告进行任何有悖原意的引用、删节和修改。若中国经济信息社与围场满族蒙古族自治县人民政府以外的机构向其客户发放本报告，则由该机构独自为此发送行为负责，中国经济信息社与围场满族蒙古族自治县人民政府对此等行为不承担任何责任。本报告同时不构成中国经济信息社与围场满族蒙古族自治县人民政府向发送本报告的机构之客户提供的投资建议。

如未经中国经济信息社与围场满族蒙古族自治县人民政府授权，私自转载或者转发本报告，所引起的一切后果及法律责任由私自转载或转发者承担。中国经济信息社与围场满族蒙古族自治县人民政府将保留随时追究其法律责任的权利。





新华指数
Xinhua Indices

中国经济信息社

作者：张保贺 数据校审：陈嘉

编辑：汪伟坚 审核：王洪波

电话：010-88052662

邮箱：zhangbaohe@xinhua.org

联系地址：北京市西城区宣武门外大街甲1号

环球财讯中心A座



新华·中国（围场） 马铃薯仓储物流指数周报



扫码关注了解更多资讯