


新华·威宁洋芋  
产地批发价格指数

周  
报

第 57 期



# 新华指数 | 国庆期间贵州市场土豆行情走弱 威芋洋芋产地出货价窄幅震荡

(第 57 期 20240928~20241004)

## ☆ 指数简介

“新华·威宁洋芋产地批发价格指数”由中国经济信息社与威宁彝族回族苗族自治县人民政府共同编制并发布，涉及全产业链信息监测及商品薯指数编发，两只子指数为“新华·威宁洋芋一级品产地批发价格指数”和“新华·威宁洋芋二级品产地批发价格指数”，旨在客观反映威宁马铃薯产业发展实际以及威宁洋芋价格走势，为市场提供定价参考与决策依据，综合提升威宁洋芋品牌影响力和发展软实力。

## 本期概要：

国庆期间，上涨的终端消费需求兑现后商品薯销地供给增量带动市场价格窄幅回落。期间，贵州市场土豆价格亦是转跌，导致威宁洋芋产地批发价格震荡走弱；收储后的北方一作区鲜食商品薯价格却开始回涨。同期，马铃薯淀粉出厂价格继续走弱，马铃薯全粉出厂价格窄幅走强。新华指数研究院农业市场研究中心研判，近月全国商品薯销地批发价格窄幅震荡，全国商品薯产地批发价格有望窄幅回升；长期来看，优质鲜食商品薯在进入冬后仍有涨价空间。

## 新华·威宁洋芋产地批发价格指数整体走势 (2018.7.15-2024.10.4)

国庆期间，上涨的终端消费需求兑现后商品薯销地供给增量带动市场价格窄幅回落。期间，贵州市场土豆价格亦是转跌，导致威宁洋芋产地批发价格震荡走弱；收储后的北方一作区鲜食商品薯价格却开始回涨。同期，马铃薯淀粉出厂价格继续走弱，马铃薯全粉出厂价格窄幅走强。截至10月4日，新华·威宁洋芋一级品产地批发价格指数为891.44点，环比（9月27日，下同）上涨0.11%，同比（2023年10月6日，下同）下跌23.72%；新华·威宁洋芋二级品产地批发价格指数为964.09点，环比下跌0.62%，同比下跌18.39%。国庆节以来，马铃薯互联网搜索指数快速下滑，预计节后商品薯销地批发价格稳弱，供应缩量的产地价格有望继续震荡回升。

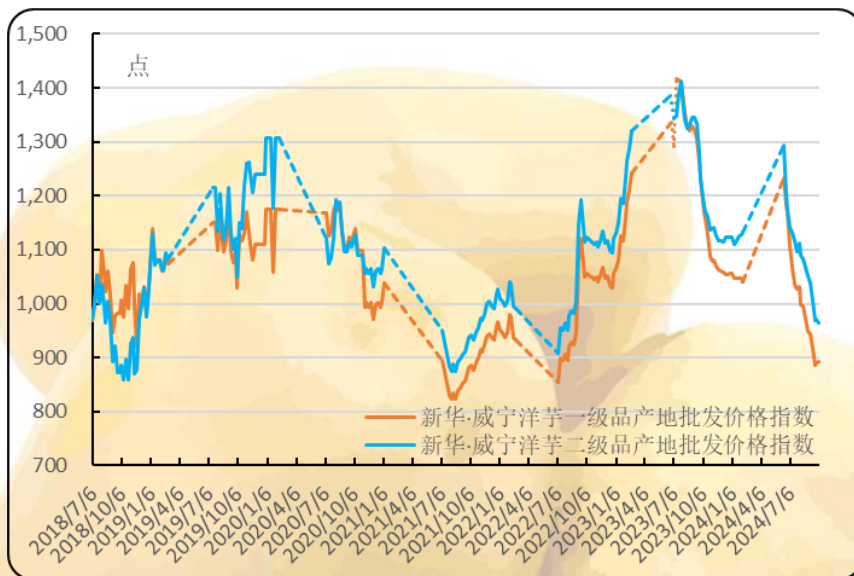


图1. 近六年新华·威宁洋芋产地批发价格指数走势图

数据来源：新华指数

说明：新华（威宁）马铃薯价格指数于2023年7月14日起正式更名为新华·威宁洋芋产地批发价格指数。期间，指数运维频率由月度修改为周度，运维时间调整为每年5月至次年2月。在不满足指数计算的时间段内编发资讯，有指数的时间段则编发信息稿。

## ➤ 威宁洋芋走势分析

当期威宁各主栽品种出货价格涨跌不一。跟随销地市场的威芋系列等老土豆价格稳弱，与北方一作区产地价格连接的 V7、青薯 9 号等回升。具体来看，威芋系列一级品产地批发均价为 1667.42 元/吨，环比下跌 0.93%；二级品产地批发均价为 1513.92 元/吨，环比下跌 2.37%，跌幅居首。同期，同质化严重的 V7 二级品产地批发均价为 1303.75 元/吨，环比仅上涨 0.21%；青薯 9 号二级品产地批发均价为 1192.43 元/吨，环比上涨 2.66%，涨幅居首。

表1 近月威宁洋芋主流品种产地出货周度均价表（元/吨）

日期	V7		威芋系列		青薯 9 号	
	一级薯	二级薯	一级薯	二级薯	一级薯	二级薯
2024/9/13	1532.00	1377.25	1683.08	1556.50	1402.60	1266.20
2024/9/20	1444.91	1306.00	1647.81	1511.78	1344.27	1211.53
2024/9/27	1446.16	1301.00	1683.08	1550.67	1308.27	1161.53
2024/10/4	<b>1465.16</b>	<b>1303.75</b>	<b>1667.42</b>	<b>1513.92</b>	<b>1327.47</b>	<b>1192.43</b>

数据来源：威宁彝族回族苗族自治县农业农村局、新华指数

农业农村部信息中心数据显示，当周全国商品薯批发均价为 2.15 元/公斤，环比下跌 0.73%。期间，贵州土豆价格亦是下行，但仍超全国平均水平。

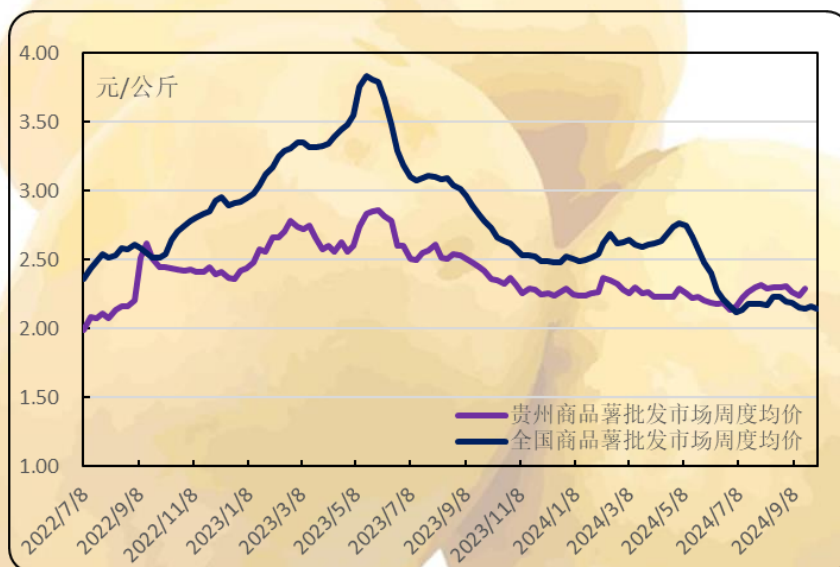


图2. 近年全国和贵州商品薯批发周度均价走势图

数据来源：农业农村部信息中心、贵州省农业农村厅、新华指数



当周贵州市场陈土豆市场均价为 2.32 元/公斤，环比下跌 3.08%；新土豆市场均价为 2.63 元/公斤，环比下跌 2.78%。北方气温快速下降加速了马铃薯采收及收储，整体上产地出货压力暂时缓解，带动了定西、围场等北方一作区商品薯产地出货价开始回升。同期，国内马铃薯淀粉出厂价格继续下跌、马铃薯全粉出厂价格窄幅走强。结合秋季多变气温对蔬菜生产不利、商品薯产地出货压力暂时缓解等，新华指数研究院农业市场研究中心研判，近月全国商品薯销地批发价格窄幅震荡，全国商品薯产地批发价格有望窄幅回升；长期来看，优质鲜食商品薯在进入冬后仍有涨价空间。

## ► 行业重点资讯解读

【夏都西宁】09 月 29 日，西宁市湟中区 马铃薯试验田里传喜报。

【金台资讯】09 月 30 日，贵州威宁：“小土豆”链出大产业。

【川观新闻】09 月 30 日，四川通江：4 万亩秋马铃薯种植按下“快捷键”。

【菏泽日报】09 月 30 日，山东省东明县沙窝镇秋收土豆喜获丰收。

【澎湃新闻】10 月 02 日，甘肃临洮：“铁牛”助力马铃薯采收忙。

【农视网】10 月 03 日，甘肃天祝：富民土豆上“云端” 拓宽销路助增收。

【国际在线】10 月 04 日，内蒙古呼和浩特：土豆抢收季 田间忙不停。

互联网信息获悉，国庆期间马铃薯互联网搜索指数快速下滑，侧面反映出节后终端消费需求的回落。截至 10 月 3 日，马铃薯百度搜索指数 7 日均值为 881.57 点，环比上周均值大幅下滑 13.10%。同期，定西商品薯产地出货价为 972.56 元/吨，环比上涨 2.17%；围场商品薯则是加速收储。回到贵州威宁，销售尾季在目标区域开展推介活动来延展销售范围，将有助于稳定威宁洋芋产业种植端收益。

## 免责声明：

作为中经社四大战略性重点产品之一，新华指数负责开发、管理和运维新华社旗下全部指数及其衍生品，是国内指数研究、发布、推广及运营等全流程的专业机构。

本报告由中国经济信息社与威宁彝族回族苗族自治县人民政府共同编制并发布。编制者对本报告取自公开来源信息的准确性和完整性不作任何保证。本报告所载的资料、意见及推测仅反映本报告最初出具日的观点和判断。

在不同时期因使用不同假设和标准，采用不同观点和分析方法，致使中国经济信息社与威宁彝族回族苗族自治县人民政府发出与本报告所载意见、评估及预测不一致的研究报告，对此中经社与威宁彝族回族苗族自治县人民政府可不发出特别通知。

在任何情况下，本报告中的信息或所表述的意见并不构成对任何人的投资建议，也没有考虑到客户特殊的投资目标、财务状况或需求。客户应考虑本报告中的任何意见或建议是否符合其特定状况。

若有必要应寻求专家意见。本报告所载的资料、工具、意见及推测仅供参考。

本报告版权为中国经济信息社与威宁彝族回族苗族自治县人民政府共同所有。未经中国经济信息社与威宁彝族回族苗族自治县人民政府书面同意，任何机构和个人不得以任何形式翻版、复制、发布、转发或引用本报告的任何部分。如征得中国经济信息社与威宁彝族回族苗族自治县人民政府同意进行引用、刊发的，需在允许的范围内使用，并注明出处为“中国经济信息社”和“威宁彝族回族苗族自治县人民政府”，且不得对本报告进行任何有悖原意的引用、删节和修改。若中国经济信息社与威宁彝族回族苗族自治县人民政府以外的机构向其客户发放本报告，则由该机构独自为此发送行为负责，中国经济信息社与威宁彝族回族苗族自治县人民政府对此等行为不承担任何责任。本报告同时不构成中国经济信息社与威宁彝族回族苗族自治县人民政府向发送本报告的机构之客户提供的投资建议。

如未经中国经济信息社与威宁彝族回族苗族自治县人民政府授权，私自转载或者转发本报告，所引起的一切后果及法律责任由私自转载或转发者承担。中国经济信息社与威宁彝族回族苗族自治县人民政府将保留随时追究其法律责任的权利。



打造“威宁洋芋”区域公用品牌，  
提高市场供应能力，强化威宁马铃薯产业地位。

#### 联系方式

中国经济信息社

作者：张保贺 数据校审：陈嘉

编辑：赵霓 审核：王洪波

电话：010-88052662

邮箱：zhangbaohe@xinhua.org

联系地址：北京市西城区宣武门外大街甲1号

环球财讯中心A座



新华·威宁洋芋产地批发  
价格指数周报

---



中国经济信息社  
CHINA ECONOMIC INFORMATION SERVICE